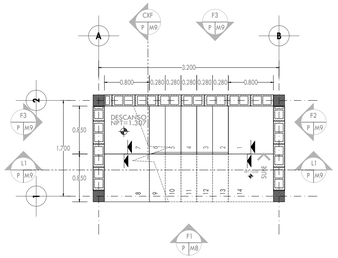

PLANTA ARQUITECTÓNICA NIVEL 1
ESCALA 1:50

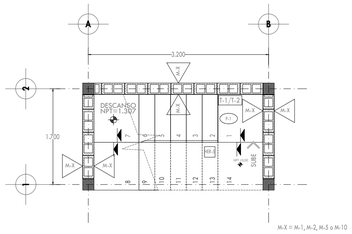

PLANTA ACABADOS NIVEL 1
ESCALA 1:50

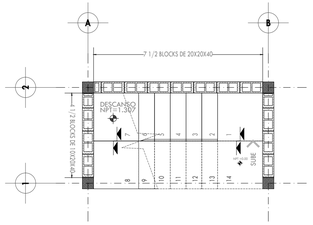

PLANTA ALBAÑILERIA NIVEL 1
ESCALA 1:50

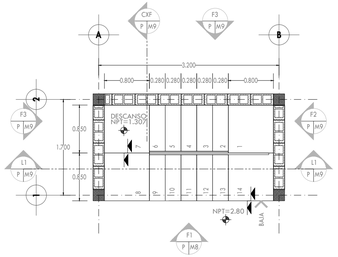

PLANTA ARQUITECTÓNICA NIVEL 2
ESCALA 1:50

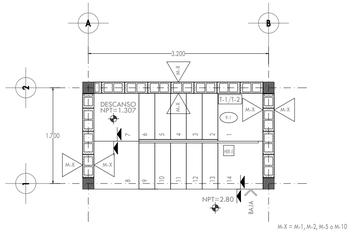

PLANTA ACABADOS NIVEL 2
ESCALA 1:50

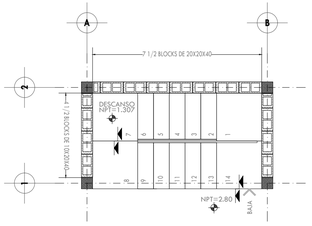

PLANTA ALBAÑILERIA NIVEL 1
ESCALA 1:50

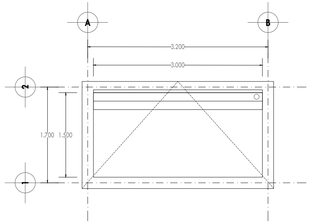

PLANTA ARQUITECTÓNICA NIVEL AZOTEA
ESCALA 1:50

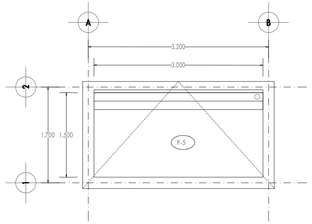

PLANTA ACABADOS NIVEL AZOTEA
ESCALA 1:50

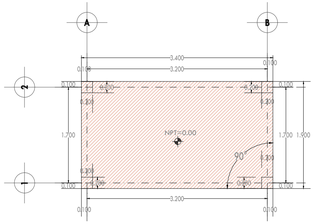

PLANTA DE TRAZO
ESCALA 1:50

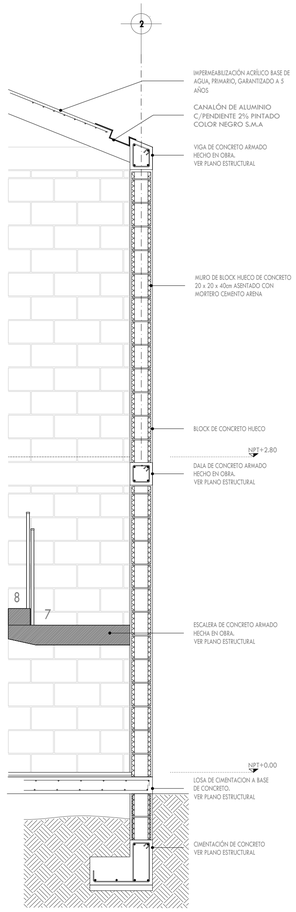

CORTE POR FACHADA
ESCALA 1:23

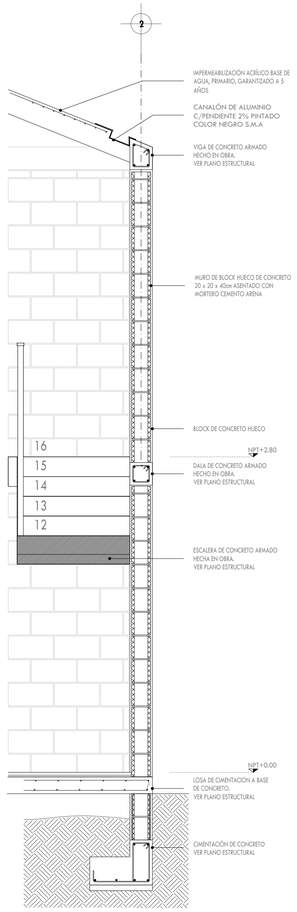

CORTE POR FACHADA 2
ESCALA 1:23

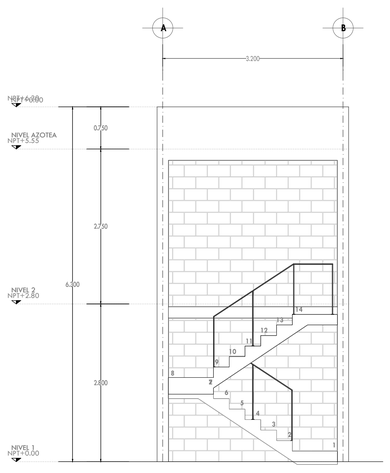

FACHADA 1
ESCALA 1:50

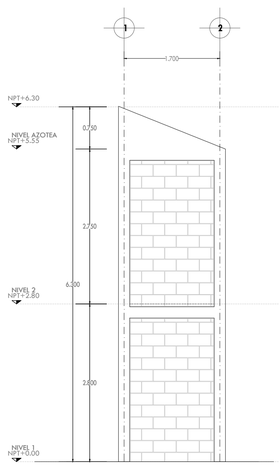

FACHADA 2
ESCALA 1:50

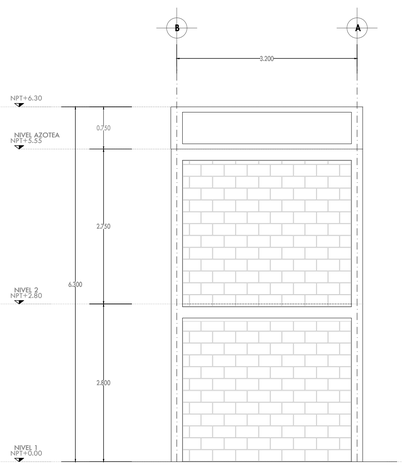

FACHADA 3
ESCALA 1:50

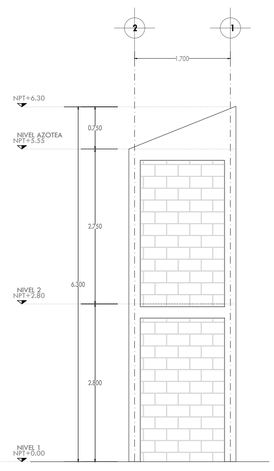

FACHADA 4
ESCALA 1:50

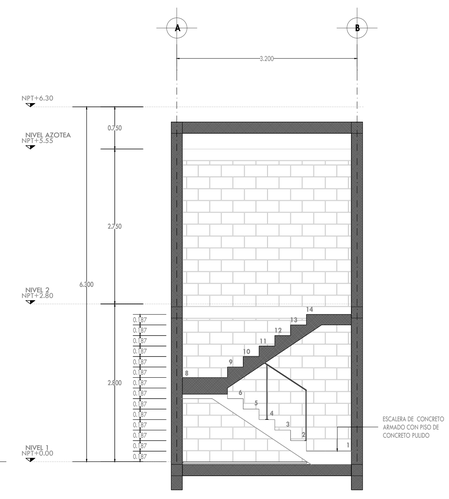

CORTE LONGITUDINAL
ESCALA 1:50

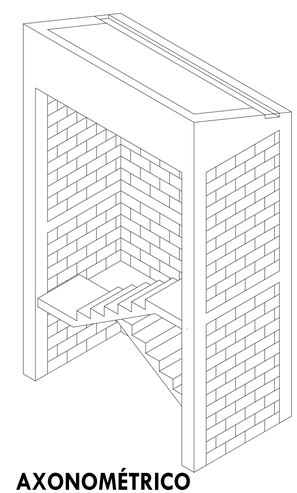

AXONOMÉTRICO
ESCALA 1:50

LANDA SUBERVILLE

Tatiana Bilbao ESTUDIO

NOTAS GENERALES

ACOTACIONES EN METROS
NIVELES EN METROS
NO SE TOMARÁN COTAS A ESCALA DE ESTE PLANO
LAS COTAS SON A PAÑOS

ESTE PLANO DEBERÁ VERIFICARSE CON LOS CORRESPONDIENTES DE INSTALACIONES Y ESTRUCTURALES. CUALQUIER DISCREPANCIA DEBERÁ CONSULTARSE CON LA DIRECCIÓN DE LA OBRA.

EL CONTRATISTA RECTIFICARÁ EN EL LUGAR DE LA OBRA, ANTES DE EJECUTAR, LAS DIMENSIONES Y NIVELES INDICADOS EN ESTE PLANO. DEBIENDO SOMETER A LA DIRECCIÓN DE LA OBRA CUALQUIER DIFERENCIA QUE HUBIERE, ASÍ COMO LA INTERPRETACIÓN QUE DE EL PROPIO CONTRATISTA A ESTE DIBUJO.

TODOS LOS ACABADOS SEÑALADOS EN ESTE PLANO DEBERÁN EJECUTARSE DE ACUERDO A LAS ESPECIFICACIONES CORRESPONDIENTES.
FAVOR DE REVISAR ESTE PLANO CON SUS CORRESPONDIENTES DE INGENIERÍAS, DISEÑO Y PAISAJE.
LAS OBRAS ARQUITECTÓNICAS TERMINADAS, MAQUETAS PLANOS Y ESPECIFICACIONES, SON PROPIEDAD DE SU AUTOR INTELECTUAL LANDASUBERVILLE Y ESTÁN SUJETAS A LA PROTECCIÓN DE LA LEY FEDERAL DE DERECHO DE AUTOR ADMINISTRADA POR LA SECRETARÍA DE EDUCACIÓN PÚBLICA A TRAVÉS DEL INSTITUTO NACIONAL DE DERECHO DE AUTOR.

SIMBOLOGÍA :	INDICA :
corre	PUERTA CORREDIZA
	ESCALERA (SUBE/BAJA)
	CAMBIO DE NIVEL (PISO)
	CAMBIO DE NIVEL (TECHO)
	NIVEL EN CORTE
	NIVEL EN PLANTA
	CAMBIO DE MATERIAL (PISO)
	CAMBIO DE MATERIAL (TECHO)
	CAMBIO DE MATERIAL (MURO)
	CORTE (SANITARIOS)

NOMENCLATURA :

NPT NIVEL PISO TERMINADO
NSL NIVEL SUPERIOR DE LOSA ESTRUCTURAL
NLBL NIVEL LECHO BAJO DE LOSA ESTRUCTURAL
NLBP NIVEL LECHO BAJO DE PLAFÓN
NCP NIVEL CORONAMIENTO PRETIL
NCM NIVEL CORONAMIENTO MURO
NC NIVEL CERRAMIENTO

M-X CLAVE DE MUROS
P-X CLAVE DE PISOS
M-X CLAVE DE HERRERÍA
CLAVE DE CANCELERÍA
R-X CLAVE DE PLAFONES
CLAVE DE COLUMNAS
CLAVE DE PUERTAS
CLAVE DE CARPINTERÍA

CLAVE	MUROS
M-1	BLOCK HUECO DE CONCRETO 20X20X40CM ASENTADO CON MORTERO CEMENTO ARENA 1:4.
M-2	BLOCK HUECO DE CONCRETO 20X20X40CM CON APLANADO FINO DE CEMENTO GRIS Y ARENA CERNIDA PROPORCIÓN 1:3 DE 3MM DE ESPESOR.
M-3	LADRILLO INDUSTRIAL 7X12X24 CM ASENTADO CON MORTERO DE ARENA 1:4.
M-4	LADRILLO ARTESANAL 6X12X20CM ASENTADO CON MORTERO DE ARENA 1:4.
M-5	CELOSÍA DE BLOCK HUECO DE CONCRETO 10X20X40 CM.
M-6	CELOSÍA DE LADRILLO INDUSTRIAL 7X12X24 CM.
M-7	CELOSÍA DE LADRILLO ARTESANAL 6X12X20 CM.
M-8	BLOCK HUECO DE CONCRETO 10X20X40 CM ASENTADO CON MORTERO CEMENTO ARENA 1:4.
M-9	PANEL DIVISORIO DE MADERA DE PINO DE 10 CM.
M-10	MURO DE CONCRETO APARENTE GRIS COLADO EN CIMBRA DE TRIPLAY DE PINO CON SELLADOR MATE A BASE DE AGUA.
M-11	CELOSÍA DE BLOCK HUECO DE CONCRETO 10X20X40 CM.
M-12	MOSAICO CERÁMICO DE 5 X 5CM
M-13	BLOCK HUECO DE CONCRETO 20X20X40CM ASENTADO CON MORTERO CEMENTO ARENA 1:4. CON SELLADOR ACRÍLICO MATE
M-14	CELOSÍA ESMERILADA HUECA DE CONCRETO 10X20X20CM

CLAVE	PISOS
P-1	ACABADO PULIDO EN PISO DE CONCRETO CON CEMENTO GRIS, AGUA, ACABADO CON LLANA METÁLICA, JUNTAS CORTADAS CON DISCO.
P-2	PISO DE BARRO LOSETA SALTILLO 30X30X2.5 CM.
P-3	PISO DE BARRO LADRILLO ARTESANAL 24X12X2.5 CM.
P-4	DUELA DE MADERA DE INGENIERÍA
P-5	IMPERMEABILIZACIÓN ACRÍLICO BASE DE AGUA, PRIMARIO, GARANTIZADO A 5 AÑOS.
P-6	ACABADO MARTELEINADO EN PISO DE CONCRETO CON CEMENTO GRIS, AGUA, JUNTAS CORTADAS CON DISCO.

CLAVE	TECHOS
T-1	APLANADO CON MORTERO CEMENTO - ARENA PROPORCIÓN 1:4 CON TERMINADO LISO AFINADO.
T-2	LOSA AUGERADA DE BARROBLOCK ACABADO APARENTE.
T-3	PERGOLA DE PERFILES METÁLICOS FTR ACABADO CON ESMALTE ALIQUÍDALICO ANTICORROSIVO.
T-4	LOSA DE CONCRETO APARENTE GRIS COLADO EN CIMBRA DE TRIPLAY DE PINO CON SELLADOR MATE A BASE DE AGUA.

REVISIONES:

No.	DESCRIPCIÓN.	FECHA.

FIRMA PROPIETARIO:

FIRMA D. R. O.:

FIRMA CORRESPONSABLE:

FIRMA CORRESPONSABLE:

PROYECTO:

Sistema de Vivienda FOVISSSTE

PROPIETARIO:

UBICACIÓN:

Coahuila, Nuevo León, Tamaulipas

PROYECTO EJECUTIVO

CONTENIDO:
PROYECTO EJECUTIVO MODULO 10
ESCALERA DOBLE RAMPA

N

ESCALA: 1:50	COTAS: METROS	FECHA: 06/07/2020

CLAVE DE PLANO:

FOVR00-M10.DWG

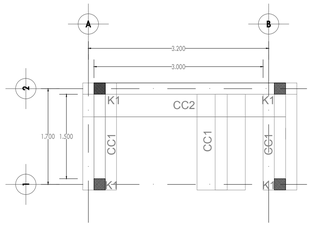

PLANTA CIMENTACIÓN

ESCALA 1:50

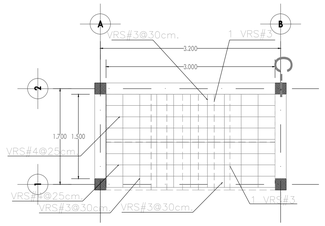

PLANTA ESTRUCTURAL

ESCALA 1:50

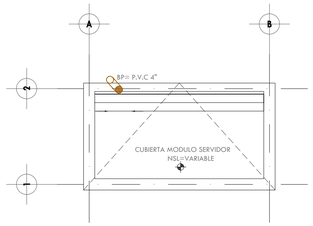

INSTALACIÓN PLUVIAL

ESCALA 1:50

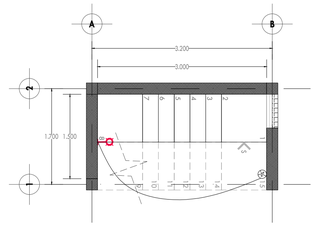

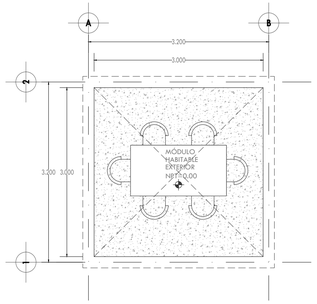

PLANTA ARQUITECTÓNICA
ESCALA 1:50

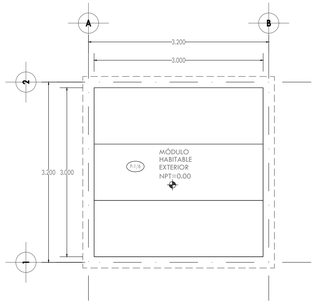

PLANTA ACABADOS Y Ddespiece OP. 1
ESCALA 1:50

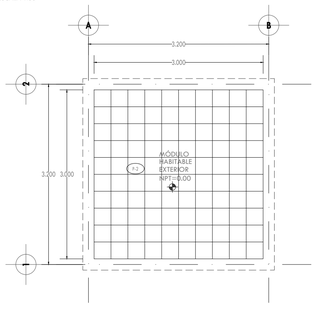

PLANTA ACABADOS Y DESPIECE OP. 2
ESCALA 1:50

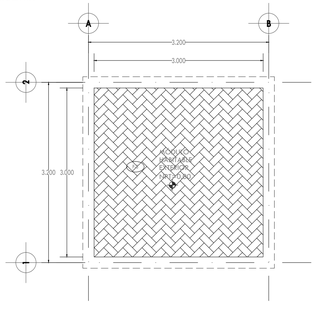

PLANTA ACABADOS Y DESPIECE OP. 3
ESCALA 1:50

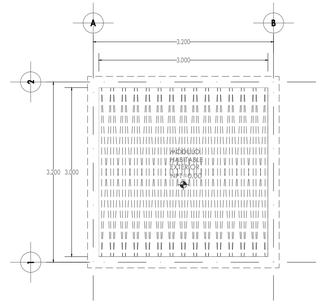

PLANTA ARQUITECTÓNICA
ESCALA 1:50

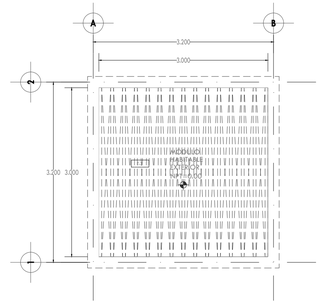

PLANTA ACABADOS
ESCALA 1:50

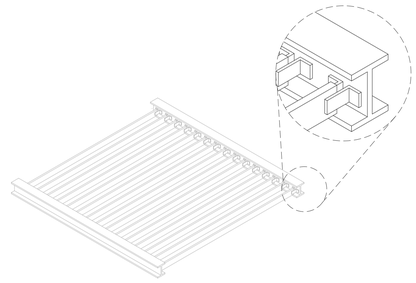

AXONOMÉTRICO
ESCALA 1:50

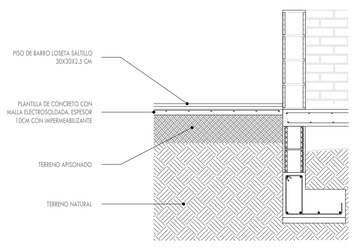

DETALLE CONSTRUCTIVO
ESCALA 1:25

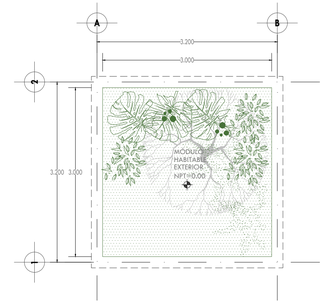

PLANTA ARQUITECTÓNICA
ESCALA 1:50

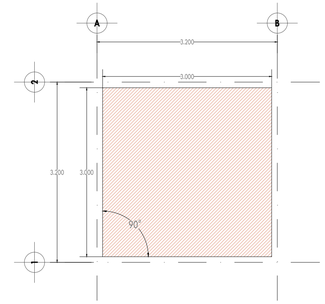

PLANTA TRAZO
ESCALA 1:50

SIMBOLOGÍA PAISAJE

	CESPED BERMUDA / DE LA REGIÓN.
	ÁRBOL NATIVO- ENCINO SIEMPRE VERDE / ÉBANO /ALAMO.
	ÁRBOL FRUTAL DE LA REGIÓN - NOGAL/ LIMÓN /MANZANO.
	ÁRBOL FRUTAL DE LA REGIÓN - NOGAL/ LIMÓN /MANZANO.
	PENNISETUM VERDE / STIPA

LANDA SUBERVILLE

Tatiana Bilbao ESTUDIO

NOTAS GENERALES

ACOTACIONES EN METROS
NIVELES EN METROS
NO SE TOMARÁN COTAS A ESCALA DE ESTE PLANO
LAS COTAS SON A PAÑOS

ESTE PLANO DEBERÁ VERIFICARSE CON LOS CORRESPONDIENTES DE INSTALACIONES Y ESTRUCTURALES. CUALQUIER DISCREPANCIA DEBERÁ CONSULTARSE CON LA DIRECCIÓN DE LA OBRA.

EL CONTRATISTA RECTIFICARÁ EN EL LUGAR DE LA OBRA, ANTES DE EJECUTAR, LAS DIMENSIONES Y NIVELES INDICADOS EN ESTE PLANO, DEBIENDO SOMETER A LA DIRECCIÓN DE LA OBRA CUALQUIER DIFERENCIA QUE HUBIERE, ASÍ COMO LA INTERPRETACIÓN QUE DE EL PROPIO CONTRATISTA A ESTE DIBUJO.

TODOS LOS ACABADOS SEÑALADOS EN ESTE PLANO DEBERÁN EJECUTARSE DE ACUERDO A LAS ESPECIFICACIONES CORRESPONDIENTES.

FAVOR DE REVISAR ESTE PLANO CON SUS CORRESPONDIENTES DE INGENIERÍAS, DISEÑO Y PAISAJE.

LAS OBRAS ARQUITECTÓNICAS TERMINADAS, MAQUETAS PLANOS Y ESPECIFICACIONES, SON PROPIEDAD DE SU AUTOR INTELECTUAL LANDASUBERVILLE Y ESTÁN SUJETAS A LA PROTECCIÓN DE LA LEY FEDERAL DE DERECHO DE AUTOR ADMINISTRADA POR LA SECRETARÍA DE EDUCACIÓN PÚBLICA A TRAVÉS DEL INSTITUTO NACIONAL DE DERECHO DE AUTOR.

SIMBOLOGÍA :	INDICA :
corre	PUERTA CORREDIZA
	ESCALERA (SUBE/BAJA)
	CAMBIO DE NIVEL (PISO)
	CAMBIO DE NIVEL (TECHO)
	NIVEL EN CORTE
	NIVEL EN PLANTA
	CAMBIO DE MATERIAL (PISO)
	CAMBIO DE MATERIAL (TECHO)
	CAMBIO DE MATERIAL (MURO)
	CORTE (parte-acabado)

NOMENCLATURA :

NPT	NIVEL PISO TERMINADO
NSL	NIVEL SUPERIOR DE LOSA ESTRUCTURAL
NIEL	NIVEL INFERIOR BAJO DE LOSA ESTRUCTURAL
NIEP	NIVEL INFERIOR BAJO DE PLAFÓN
NCP	NIVEL CORONAMIENTO PRETIL
NCM	NIVEL CORONAMIENTO MURO
NC	NIVEL CERRAMIENTO

M-1 CLAVE DE MUROS
P-1 CLAVE DE PISOS
M-1 CLAVE DE MEMBRERIA
CM-1 CLAVE DE CANCELERIA
L-1 CLAVE DE PLAFONES
C-1 CLAVE DE COLUMNAS
CP-1 CLAVE DE PUERTAS
CP-1 CLAVE DE CARPINTERIA

CLAVE	MUROS
M-1	BLOCK HUECO DE CONCRETO 20X20X40CM ASENTADO CON MORTERO CEMENTO ARENA 1:4.
M-2	BLOCK HUECO DE CONCRETO 20X20X40CM CON APLANADO FINO DE CEMENTO GRIS Y ARENA CERNIDA PROPORCIÓN (1:3 DE 2MM DE ESPESOR.
M-3	LADRILLO INDUSTRIAL 7X12X24 CM ASENTADO CON MORTERO DE ARENA 1:4.
M-4	LADRILLO ARTESANAL 6X12X20CM ASENTADO CON MORTERO DE ARENA 1:4.
M-5	CELOSÍA DE BLOCK HUECO DE CONCRETO 10X20X40 CM.
M-6	CELOSÍA DE LADRILLO INDUSTRIAL 7X12X24 CM.
M-7	CELOSÍA DE LADRILLO ARTESANAL 6X12X20 CM.
M-8	BLOCK HUECO DE CONCRETO 10X20X40 CM ASENTADO CON MORTERO CEMENTO ARENA 1:4.
M-9	PANEL DIVISORIO DE MADERA DE PINO DE 10 CM.
M-10	MURO DE CONCRETO APARENTE GRIS COLADO EN CIMBRA DE TRIPLAY DE PINO CON SELLADOR MATE A BASE DE AGUA.
M-11	CELOSÍA DE BLOCK HUECO DE CONCRETO 10X20X40 CM.
M-12	MOSAICO CERÁMICO DE 5 X 5CM
M-13	BLOCK HUECO DE CONCRETO 20X20X40CM ASENTADO CON MORTERO CEMENTO ARENA 1:4. CON SELLADOR ACRÍLICO MATE
M-14	CELOSÍA CUADRADA HUECA DE CONCRETO 10X20X20CM.
CLAVE	**PISOS**
P-1	ACABADO PULIDO EN PISO DE CONCRETO CON CEMENTO GRIS, AGUA, ACABADO CON LLANA METÁLICA, JUNTAS CORTADAS CON DISCO.
P-2	PISO DE BARRO LOSETA SALTILLO 30X30X2.5 CM.
P-3	PISO DE BARRO LADRILLO ARTESANAL 24X12X2.5 CM.
P-4	DUELA DE MADERA DE INGENIERÍA
P-5	IMPERMEABILIZACIÓN ACRÍLICO BASE DE AGUA, PRIMARIO, GARANTIZADO A 5 AÑOS.
P-6	ACABADO MARTELINADO EN PISO DE CONCRETO CON CEMENTO GRIS, AGUA, JUNTAS CORTADAS CON DISCO.
CLAVE	**TECHOS**
T-1	APLANADO CON MORTERO CEMENTO - ARENA PROPORCIÓN 1:4 CON TERMINADO LISO AFINADO.
T-2	LOSA ALIGERADA DE BARROBLOCK ACABADO APARENTE.
T-3	PÉRGOLA DE PERFILES METÁLICOS PTR ACABADO CON ESMALTE ALIQUÍDALICO ANTICORROSIVO.
T-4	LOSA DE CONCRETO APARENTE GRIS COLADO EN CIMBRA DE TRIPLAY DE PINO CON SELLADOR MATE A BASE DE AGUA.

REVISIONES:

No.	DESCRIPCIÓN.	FECHA.

FIRMA PROPIETARIO:

FIRMA D. R. O.:

FIRMA CORRESPONSABLE:

FIRMA CORRESPONSABLE:

PROYECTO:

Sistema de Vivienda
FOVISSSTE

PROPIETARIO:

UBICACIÓN:
Coahuila, Nuevo León, Tamaulipas

PROYECTO EJECUTIVO

CONTENIDO:
MÓDULO HABITABLE EXTERIOR

ESCALA: 1:50 | COTAS: METROS | FECHA: 30/06/2020

CLAVE DE PLANO:
FOVR00-M11.DWG

ALBAÑILERÍAS TIPO

ESCALA 1:50 y 1:25

MUROS DE MAMPOSTERÍA _ Ladrillo

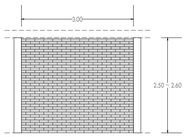

ESCALA 1:50

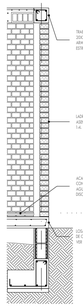

ESCALA 1:25

M_LM
Muro de ladrillo macizo

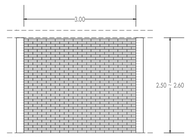

ESCALA 1:50

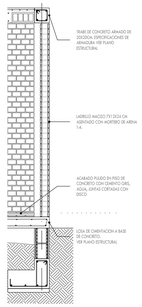

ESCALA 1:25

M_LI
Muro de ladrillo industrializado

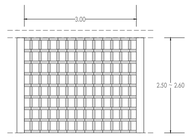

ESCALA 1:50

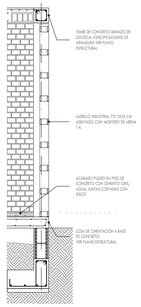

ESCALA 1:25

C_L_AA
Celosía de ladrillo. Apertura alta



ESCALA 1:50

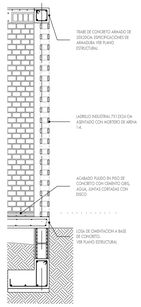

ESCALA 1:25

C_L_AM
Celosía de ladrillo. Apertura media

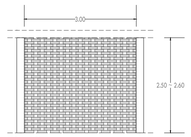

ESCALA 1:50

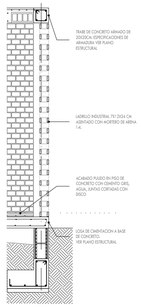

ESCALA 1:25

C_L_AB
Celosía de ladrillo. Apertura baja

CELOSÍAS DE MAMPOSTERÍA _ Block de Concreto

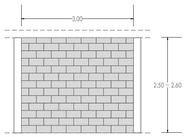

ESCALA 1:50

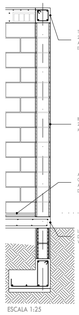

ESCALA 1:25

M_BC
Muro de block de concreto

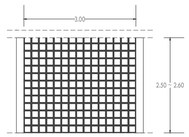

ESCALA 1:50

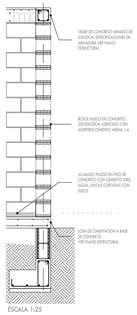

ESCALA 1:25

C_BC_AA
Celosía de block de concreto. Apertura alta

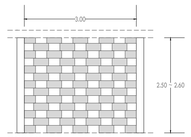

ESCALA 1:50

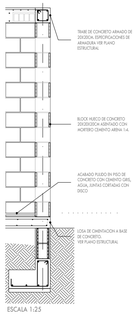

ESCALA 1:25

C_CB_AM
Celosía de block de concreto. Apertura media

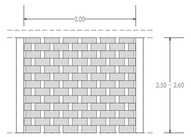

ESCALA 1:50

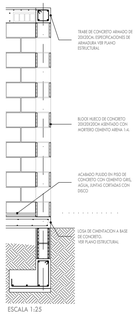

ESCALA 1:25

C_CB_AB
Celosía de block de concreto. Apertura baja

MUROS DIVISORIOS

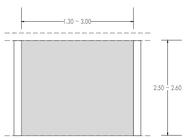

ESCALA 1:50

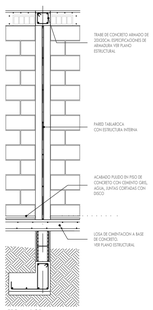

ESCALA 1:25

M_D_01
Muro de tablaroca

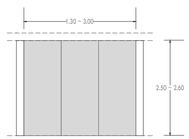

ESCALA 1:50

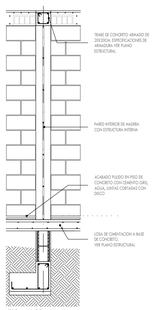

ESCALA 1:25

M_D_02
Panel de madera

LANDA SUBERVILLE

Tatiana Bilbao ESTUDIO

NOTAS GENERALES

ACOTACIONES EN METROS
NIVELES EN METROS
NO SE TOMARÁN COTAS A ESCALA DE ESTE PLANO
LAS COTAS SON A PAÑOS

ESTE PLANO DEBERÁ VERIFICARSE CON LOS CORRESPONDIENTES DE INSTALACIONES Y ESTRUCTURALES. CUALQUIER DISCREPANCIA DEBERÁ CONSULTARSE CON LA DIRECCIÓN DE LA OBRA.

EL CONTRATISTA RECTIFICARÁ EN EL LUGAR DE LA OBRA, ANTES DE EJECUTAR, LAS DIMENSIONES Y NIVELES INDICADOS EN ESTE PLANO, DEBIENDO SOMETER A LA DIRECCIÓN DE LA OBRA CUALQUIER DIFERENCIA QUE HUBIERE, ASÍ COMO LA INTERPRETACIÓN QUE DE EL PROPIO CONTRATISTA A ESTE DIBUJO .

TODOS LOS ACABADOS SEÑALADOS EN ESTE PLANO DEBERÁN EJECUTARSE DE ACUERDO A LAS ESPECIFICACIONES CORRESPONDIENTES.
FAVOR DE REVISAR ESTE PLANO CON SUS CORRESPONDIENTES DE INGENIERÍAS, DISEÑO Y PAISAJE.

LAS OBRAS ARQUITECTÓNICAS TERMINADAS, MAQUETAS PLANOS Y ESPECIFICACIONES, SON PROPIEDAD DE SU AUTOR INTELECTUAL LANDASUBERVILLE Y ESTÁN SUJETAS A LA PROTECCIÓN DE LA LEY FEDERAL DE DERECHO DE AUTOR ADMINISTRADA POR LA SECRETARÍA DE EDUCACIÓN PUBLICA A TRAVÉS DEL INSTITUTO NACIONAL DE DERECHO DE AUTOR.

REVISIONES:

No.	DESCRIPCIÓN.	FECHA.

FIRMA PROPIETARIO:

FIRMA D. R. O.:

FIRMA CORRESPONSABLE:

FIRMA CORRESPONSABLE:

PROYECTO:

Sistema de Vivienda
FOVISSSTE

PROPIETARIO:

UBICACIÓN:
Coahuila, Nuevo León, Tamaulipas

PROYECTO EJECUTIVO

CONTENIDO:
ALBAÑILERÍAS TIPO

N

ESCALA: | COTAS: METROS | FECHA: 08/13/2020

CLAVE DE PLANO:
FOVR00-MAL.DWG