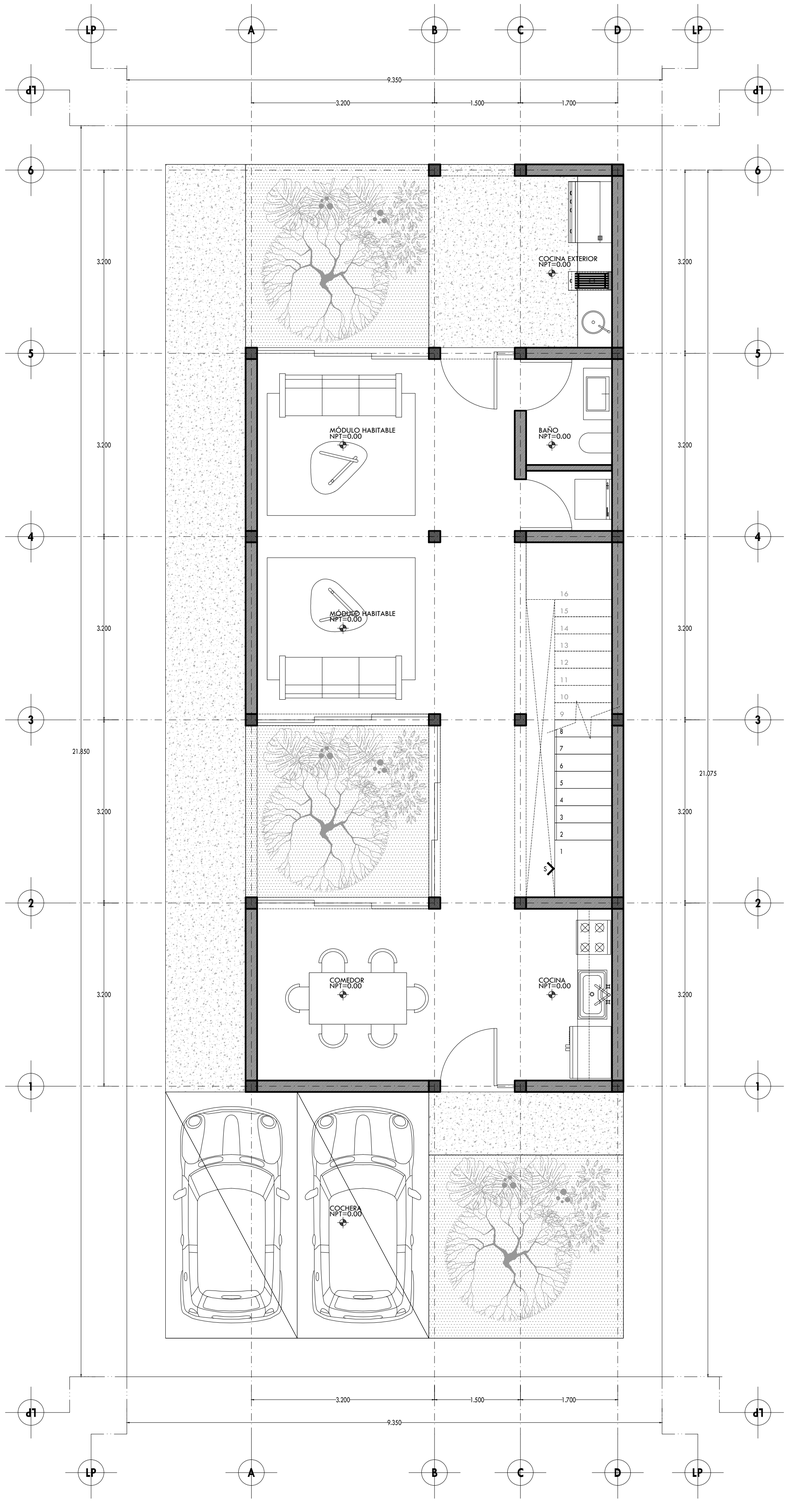

PLANTA ARQUITECTÓNICA NIVEL 1

ESCALA 1:50

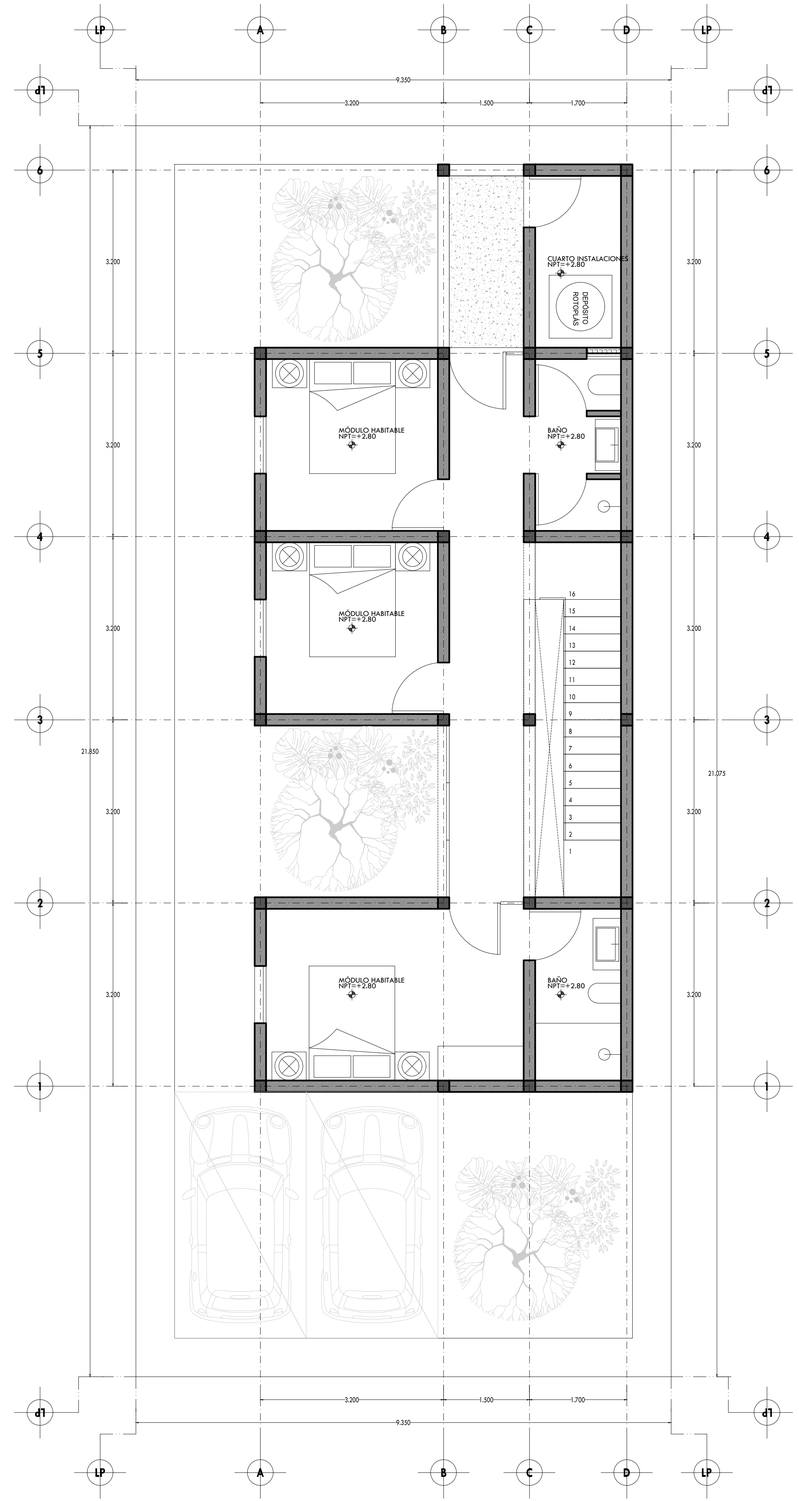

PLANTA ARQUITECTÓNICA NIVEL 2

ESCALA 1:50

LANDA SUBERVILLE

Tatiana Bilbao ESTUDIO

NOTAS GENERALES

ACOTACIONES EN METROS
NIVELES EN METROS
NO SE TOMARÁN COTAS A ESCALA DE ESTE PLANO
LAS COTAS SON A PAÑOS

ESTE PLANO DEBERÁ VERIFICARSE CON LOS CORRESPONDIENTES DE INSTALACIONES Y ESTRUCTURALES .CUALQUIER DISCREPANCIA DEBERÁ CONSULTARSE CON LA DIRECCIÓN DE LA OBRA.

EL CONTRATISTA RECTIFICARÁ EN EL LUGAR DE LA OBRA, ANTES DE EJECUTAR, LAS DIMENSIONES Y NIVELES
INDICADOS EN ESTE PLANO, DEBIENDO SOMETER A LA DIRECCIÓN DE LA OBRA CUALQUIER DIFERENCIA QUE HUBIERE, ASÍ COMO LA INTERPRETACIÓN QUE DE EL PROPIO CONTRATISTA A ESTE DIBUJO.

TODOS LOS ACABADOS SEÑALADOS EN ESTE PLANO DEBERÁN EJECUTARSE DE ACUERDO A LAS ESPECIFICACIONES CORRESPONDIENTES.
FAVOR DE REVISAR ESTE PLANO CON SUS CORRESPONDIENTES DE INGENIERÍAS, DISEÑO Y PAISAJE.
LAS OBRAS ARQUITECTÓNICAS TERMINADAS, MAQUETAS PLANOS Y ESPECIFICACIONES, SON PROPIEDAD DE SU AUTOR INTELECTUAL LANDASUBERVILLE Y ESTÁN SUJETAS A LA PROTECCIÓN DE LA LEY FEDERAL DE DERECHO DE AUTOR ADMINISTRADA POR LA SECRETARÍA DE EDUCACIÓN PÚBLICA A TRAVÉS DEL INSTITUTO NACIONAL DE DERECHO DE AUTOR.

SIMBOLOGÍA :	INDICA :
corte	PUERTA CORREDIZA
	ESCALERA (SUBE/BAJA)
	CAMBIO DE NIVEL (PISO)
	CAMBIO DE NIVEL (TECHO)
	NIVEL EN CORTE
	NIVEL EN PLANTA
	CAMBIO DE MATERIAL (PISO)
	CAMBIO DE MATERIAL (TECHO)
	CAMBIO DE MATERIAL (MURO)
	CORTE (planta-alzado)

NOMENCLATURA :

NPT	NIVEL PISO TERMINADO
NSL	NIVEL SUPERIOR DE LOSA ESTRUCTURAL
NLB.	NIVEL LECHO BAJO DE LOSA ESTRUCTURAL
NLBP	NIVEL LECHO BAJO DE PLAFÓN
NCP	NIVEL CORONAMIENTO PRETIL
NCM	NIVEL CORONAMIENTO MURO
NC	NIVEL CERRAMIENTO

M-1 CLAVE DE MUROS
P-1 CLAVE DE PISOS
R-1 CLAVE DE HERRERÍA
CH-1 CLAVE DE CANCELERÍA
PL-1 CLAVE DE PLAFONES
C-1 CLAVE DE COLUMNAS
CAP-1 CLAVE DE PUERTAS
CAR-1 CLAVE DE CARPINTERÍA

CLAVE	MUROS
M-1	BLOCK HUECO DE CONCRETO 20X20X40CM ASENTADO CON MORTERO CEMENTO ARENA 1:4.
M-2	BLOCK HUECO DE CONCRETO 20X20X40CM CON APLANADO FINO DE CEMENTO GRIS Y ARENA CERNIDA PROPORCIÓN 1:3 DE 2mm DE ESPESOR.
M-3	LADRILLO INDUSTRIAL 7X12X24 CM ASENTADO CON MORTERO DE ARENA 1:4.
M-4	LADRILLO ARTESANAL 6X12X20CM ASENTADO CON MORTERO DE ARENA 1:4.
M-5	CELOSÍA DE BLOCK HUECO DE CONCRETO 10X20X40 CM.
M-6	CELOSÍA DE LADRILLO INDUSTRIAL 7X12X24 CM.
M-7	CELOSÍA DE LADRILLO ARTESANAL 6X12X20 CM.
M-8	BLOCK HUECO DE CONCRETO 10X20X40 CM ASENTADO CON MORTERO CEMENTO ARENA 1:4.
M-9	PANEL DIVISORIO DE MADERA DE PINO DE 10 CM.
M-10	MURO DE CONCRETO APARENTE GRIS COLADO EN CIMBRA DE TRIPLAY DE PINO CON SELLADOR MATE A BASE DE AGUA.
M-11	CELOSÍA DE BLOCK HUECO DE CONCRETO 10X20X40 CM.
M-12	MOSAICO CERÁMICO DE 5 X 5CM
M-13	BLOCK HUECO DE CONCRETO 20X20X40CM ASENTADO CON MORTERO CEMENTO ARENA 1:4. CON SELLADOR ACRÍLICO MATE
M-14	CELOSÍA CUADRADA HUECA DE CONCRETO 10X20X20CM
CLAVE	**PISOS**
P-1	ACABADO PULIDO EN PISO DE CONCRETO CON CEMENTO GRIS, AGUA, ACABADO CON LLANA METÁLICA. JUNTAS CORTADAS CON DISCO.
P-2	PISO DE BARRO LOSETA SALTILLO 30X30X2.5 CM.
P-3	PISO DE BARRO LADRILLO ARTESANAL 24X12X2.5 CM.
P-4	DUELA DE MADERA DE INGENIERÍA
P-5	IMPERMEABILIZACIÓN ACRÍLICO BASE DE AGUA, PRIMARIO, GARANTIZADO A 5 AÑOS.
P-6	ACABADO MARTELINADO EN PISO DE CONCRETO CON CEMENTO GRIS, AGUA. JUNTAS CORTADAS CON DISCO.
CLAVE	**TECHOS**
T-1	APLANADO CON MORTERO CEMENTO - ARENA PROPORCIÓN 1:4 CON TERMINADO LISO AFINADO.
T-2	LOSA ALIGERADA DE BARROBLOCK ACABADO APARENTE.
T-3	PLAFÓN DE TABLAROCA ACABADO CON PINTURA ALQUÍDALICO ANTICORROSIVO.
T-4	LOSA DE CONCRETO APARENTE GRIS COLADO EN CIMBRA DE TRIPLAY DE PINO CON SELLADOR MATE A BASE DE AGUA.

REVISIONES		
No.	DESCRIPCIÓN	FECHA.

PROYECTO:

Sistema de Vivienda FOVISSSTE

PROPIETARIO:

UBICACIÓN:

Coahuila, Nuevo León, Tamaulipas

PROYECTO ARQUITECTÓNICO

CONTENIDO:
PLANTAS ARQUITECTÓNICAS NIVEL 1, NIVEL 2

N

ESCALA: 1:50 | COTAS: METROS | FECHA: 30/06/2020

CLAVE DE PLANO:

FOVR00-M1-A1.DWG

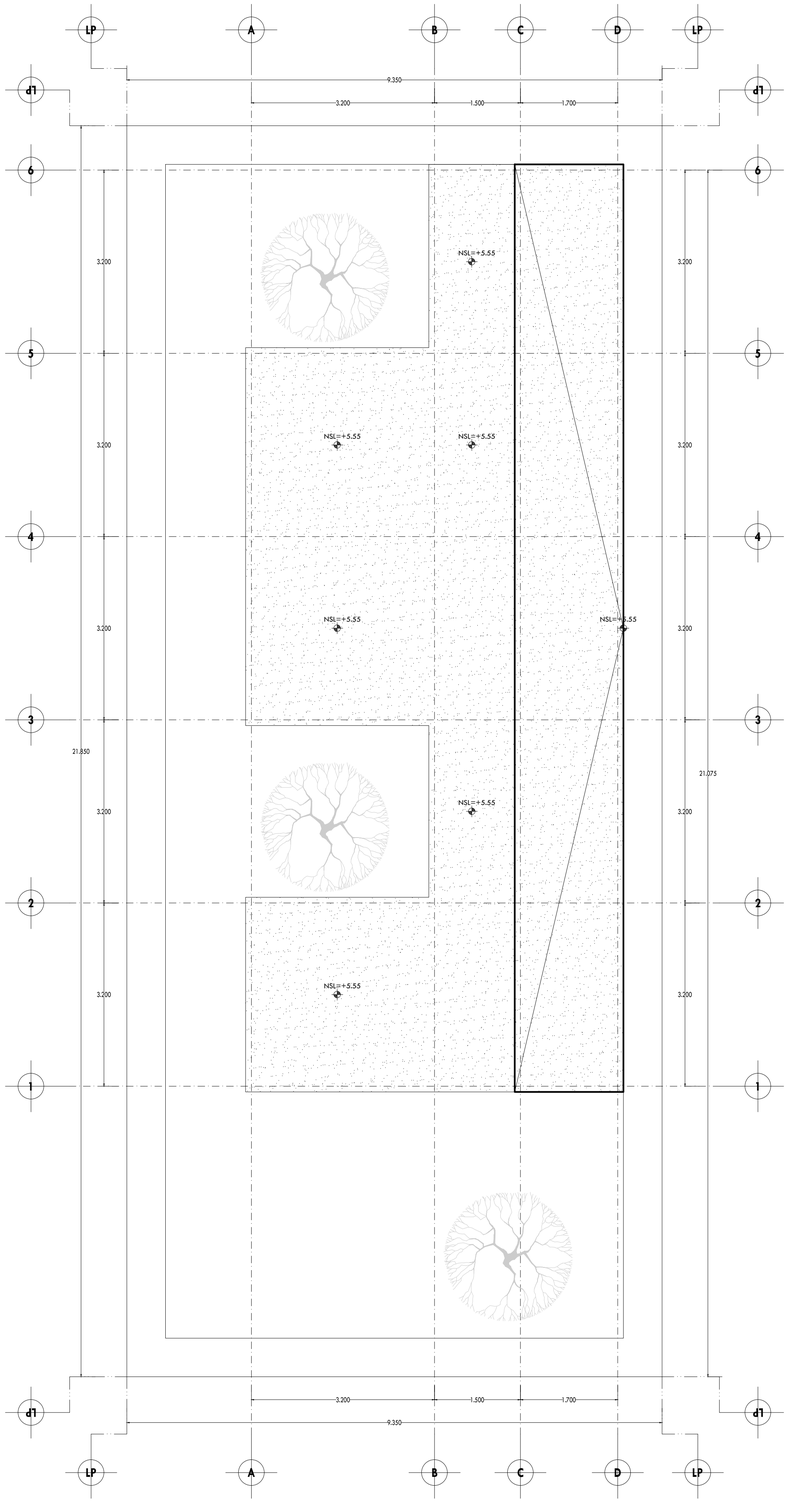

PLANTA ARQUITECTÓNICA NIVEL AZOTEA

ESCALA 1:50

LANDA SUBERVILLE

Tatiana Bilbao ESTUDIO

NOTAS GENERALES

ACOTACIONES EN METROS
NIVELES EN METROS
NO SE TOMARÁN COTAS A ESCALA DE ESTE PLANO
LAS COTAS SON A PAÑOS

ESTE PLANO DEBERÁ VERIFICARSE CON LOS CORRESPONDIENTES DE INSTALACIONES Y ESTRUCTURALES .CUALQUIER DISCREPANCIA DEBERÁ CONSULTARSE CON LA DIRECCIÓN DE LA OBRA.

EL CONTRATISTA RECTIFICARÁ EN EL LUGAR DE LA OBRA, ANTES DE EJECUTAR, LAS DIMENSIONES Y NIVELES INDICADOS EN ESTE PLANO, DEBIENDO SOMETER A LA DIRECCIÓN DE LA OBRA CUALQUIER DIFERENCIA QUE HUBIERE, ASÍ COMO LA INTERPRETACIÓN QUE DE EL PROPIO CONTRATISTA A ESTE DIBUJO.

TODOS LOS ACABADOS SEÑALADOS EN ESTE PLANO DEBERÁN EJECUTARSE DE ACUERDO A LAS ESPECIFICACIONES CORRESPONDIENTES.
FAVOR DE REVISAR ESTE PLANO CON SUS CORRESPONDIENTES DE INGENIERÍAS, DISEÑO Y PAISAJE.
LAS OBRAS ARQUITECTÓNICAS TERMINADAS, MAQUETAS PLANOS Y ESPECIFICACIONES, SON PROPIEDAD DE SU AUTOR INTELECTUAL LANDASUBERVILLE Y ESTÁN SUJETAS A LA PROTECCIÓN DE LA LEY FEDERAL DE DERECHO DE AUTOR ADMINISTRADA POR LA SECRETARÍA DE EDUCACIÓN PÚBLICA A TRAVÉS DEL INSTITUTO NACIONAL DE DERECHO DE AUTOR.

SIMBOLOGÍA :	INDICA :
CORTE	PUERTA CORREDIZA
	ESCALERA (SUBE/BAJA)
	CAMBIO DE NIVEL (PISO)
	CAMBIO DE NIVEL (TECHO)
	NIVEL EN CORTE
	NIVEL EN PLANTA
	CAMBIO DE MATERIAL (PISO)
	CAMBIO DE MATERIAL (TECHO)
	CAMBIO DE MATERIAL (MURO)
	CORTE (planta-alzado)

NOMENCLATURA :

NPT	NIVEL PISO TERMINADO
NSL	NIVEL SUPERIOR DE LOSA ESTRUCTURAL
NLBL	NIVEL LECHO BAJO DE LOSA ESTRUCTURAL
NLBP	NIVEL LECHO BAJO DE PLAFÓN
NCP	NIVEL CORONAMIENTO PRETIL
NCM	NIVEL CORONAMIENTO MURO
NC	NIVEL CERRAMIENTO

REVISIONES:

No.	DESCRIPCIÓN.	FECHA.

FIRMA PROPIETARIO:

FIRMA D. R. O.:

FIRMA CORRESPONSABLE:

FIRMA CORRESPONSABLE:

PROYECTO:

Sistema de Vivienda FOVISSSTE

PROPIETARIO:

UBICACIÓN:
Coahuila, Nuevo León, Tamaulipas

PROYECTO ARQUITECTÓNICO

CONTENIDO:
PLANTA ARQUITECTÓNICA NIVEL AZOTEA

N

ESCALA: 1:50 | COTAS: METROS | FECHA: 30/06/2020

CLAVE DE PLANO:
FOVR00-M1-A2.DWG

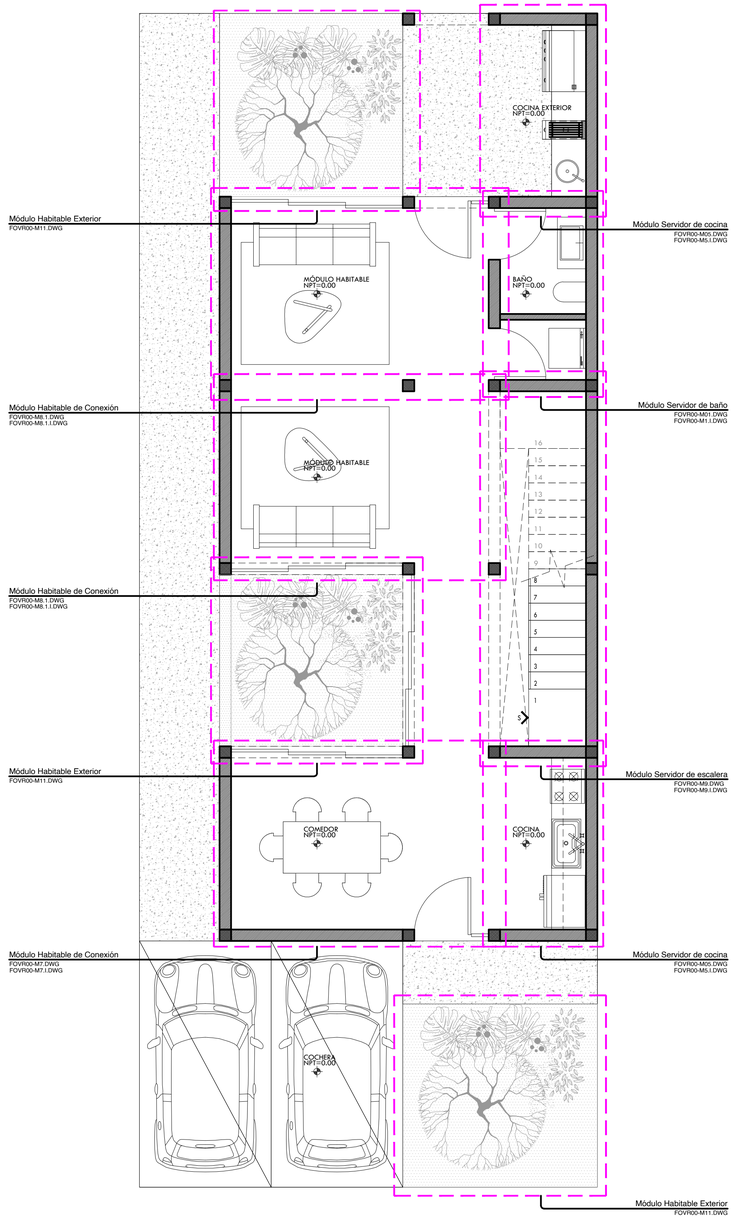

PLAN LLAVE - NIVEL 1

ESCALA 1:50

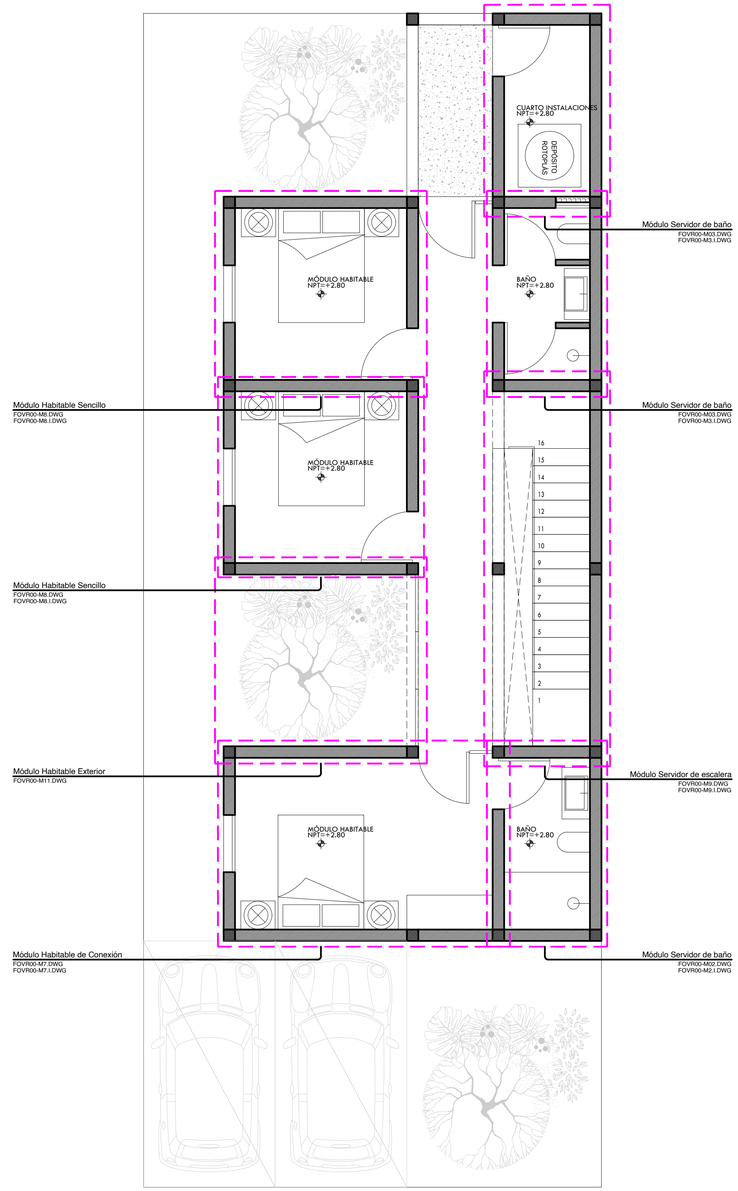

PLAN LLAVE - NIVEL 2

ESCALA 1:50

LANDA SUBERVILLE

Tatiana Bilbao ESTUDIO

NOTAS GENERALES

ACOTACIONES EN METROS
NIVELES EN METROS
NO SE TOMARÁN COTAS A ESCALA DE ESTE PLANO
LAS COTAS SON A PAÑOS

ESTE PLANO DEBERÁ VERIFICARSE CON LOS CORRESPONDIENTES DE INSTALACIONES Y ESTRUCTURALES .CUALQUIER DISCREPANCIA DEBERÁ CONSULTARSE CON LA DIRECCIÓN DE LA OBRA.

EL CONTRATISTA RECTIFICARÁ EN EL LUGAR DE LA OBRA, ANTES DE EJECUTAR, LAS DIMENSIONES Y NIVELES
INDICADOS EN ESTE PLANO, DEBIENDO SOMETER A LA DIRECCIÓN DE LA OBRA CUALQUIER DIFERENCIA QUE HUBIERE, ASÍ COMO LA INTERPRETACIÓN QUE DE EL PROPIO CONTRATISTA A ESTE DIBUJO

TODOS LOS ACABADOS SEÑALADOS EN ESTE PLANO DEBERÁN EJECUTARSE DE ACUERDO A LAS ESPECIFICACIONES CORRESPONDIENTES.
FAVOR DE REVISAR ESTE PLANO CON SUS CORRESPONDIENTES DE INGENIERÍAS, DISEÑO Y PAISAJE.
LAS OBRAS ARQUITECTÓNICAS TERMINADAS, MAQUETAS PLANOS Y ESPECIFICACIONES, SON PROPIEDAD DE SU AUTOR INTELECTUAL LANDASUBERVILLE Y ESTÁN SUJETAS A LA PROTECCIÓN DE LA LEY FEDERAL DE DERECHO DE AUTOR ADMINISTRADA POR LA SECRETARÍA DE EDUCACIÓN PÚBLICA A TRAVÉS DEL INSTITUTO NACIONAL DE DERECHO DE AUTOR.

SIMBOLOGÍA :	INDICA :
corte	PUERTA CORREDIZA
	ESCALERA (SUBE/BAJA)
	CAMBIO DE NIVEL (PISO)
	CAMBIO DE NIVEL (TECHO)
	NIVEL EN CORTE
	NIVEL EN PLANTA
	CAMBIO DE MATERIAL (PISO)
	CAMBIO DE MATERIAL (TECHO)
	CAMBIO DE MATERIAL (MURO)
	CORTE (planta-alzado)

NOMENCLATURA :

NPT	NIVEL PISO TERMINADO
NSL	NIVEL SUPERIOR DE LOSA ESTRUCTURAL
NLSL	NIVEL LECHO BAJO DE LOSA ESTRUCTURAL
NLBP	NIVEL LECHO BAJO DE PLAFÓN
NCP	NIVEL CORONAMIENTO PRETIL
NCM	NIVEL CORONAMIENTO MURO
NC	NIVEL CERRAMIENTO

M-1 CLAVE DE MUROS
P-1 CLAVE DE PISOS
R-1 CLAVE DE HERRERÍA
CM-1 CLAVE DE CANCELERÍA
PL-1 CLAVE DE PLAFONES
C-1 CLAVE DE COLUMNAS
CAR-1 CLAVE DE PUERTAS
CAR-1 CLAVE DE CARPINTERÍA

CLAVE	MUROS
M-1	BLOCK HUECO DE CONCRETO 20X20X40CM ASENTADO CON MORTERO CEMENTO ARENA 1-4.
M-2	BLOCK HUECO DE CONCRETO 20X20X40CM CON APLANADO PINO DE CEMENTO GRIS Y ARENA CERNIDA PROPORCIÓN 1:3 DE 2mm DE EPESOR.
M-3	LADRILLO INDUSTRIAL 7X12X24 CM ASENTADO CON MORTERO DE ARENA 1-4.
M-4	LADRILLO ARTESANAL 6X12X20CM ASENTADO CON MORTERO DE ARENA 1-4.
M-5	CELOSÍA DE BLOCK HUECO DE CONCRETO 10X20X40 CM.
M-6	CELOSÍA DE LADRILLO INDUSTRIAL 7X12X24 CM.
M-7	CELOSÍA DE LADRILLO ARTESANAL 6X12X20 CM.
M-8	BLOCK HUECO DE CONCRETO 10X20X40 CM ASENTADO CON MORTERO CEMENTO ARENA 1-4.
M-9	PANEL DIVISORIO DE MADERA DE PINO DE 10 CM.
M-10	MURO DE CONCRETO APARENTE GRIS COLADO EN CIMBRA DE TRIPLAY DE PINO CON SELLADOR MATE A BASE DE AGUA.
M-11	CELOSÍA DE BLOCK HUECO DE CONCRETO 10X20X40 CM.
M-12	MOSAICO CERÁMICO DE 5 X 5CM.
M-13	BLOCK HUECO DE CONCRETO 20X20X40CM ASENTADO CON MORTERO CEMENTO ARENA 1-4. CON SELLADOR ACRÍLICO MATE
M-14	CELOSÍA CUADRADA HUECA DE CONCRETO 10X20X20CM

CLAVE	PISOS
P-1	ACABADO PULIDO EN PISO DE CONCRETO CON CEMENTO GRIS, AGUA, ACABADO CON LLANA METÁLICA. JUNTAS CORTADAS CON DISCO.
P-2	PISO DE BARRO LOSETA SALTILLO 30X30X2.5 CM.
P-3	PISO DE BARRO LADRILLO ARTESANAL 24X12X2.5 CM.
P-4	DUELA DE MADERA DE INGENIERÍA
P-5	IMPERMEABILIZACIÓN ACRÍLICO BASE DE AGUA, PRIMARIO, GARANTIZADO A 5 AÑOS.
P-6	ACABADO MARTELINADO EN PISO DE CONCRETO CON CEMENTO GRIS, AGUA, JUNTAS CORTADAS CON DISCO.

CLAVE	TECHOS
T-1	APLANADO CON MORTERO CEMENTO - ARENA PROPORCIÓN 1:4 CON TERMINADO LISO AFINADO.
T-2	LOSA ALIGERADA DE BARROBLOCK ACABADO APARENTE.
T-3	LOSA DE CONCRETO PRESFORZADOS FIR ACABADO CON PINTURA ALIQUÍDALICO ANTICORROSIVO.
T-4	LOSA DE CONCRETO APARENTE GRIS COLADO EN CIMBRA DE TRIPLAY DE PINO CON SELLADOR MATE A BASE DE AGUA.

REVISIONES

No:	DESCRIPCIÓN:	FECHA:

PROYECTO:

Sistema de Vivienda FOVISSSTE

PROPIETARIO:

UBICACIÓN:

Coahuila, Nuevo León, Tamaulipas

PROYECTO ARQUITECTÓNICO

CONTENIDO:
PLANO LLAVE NIVEL 1, NIVEL 2

N

ESCALA: 1:50 | COTAS: METROS | FECHA: 30/06/2020

CLAVE DE PLANO:

FOVR00-M1-PL1.DWG