

REPORTE SEMANAL DE PRECIOS DE AZÚCAR,

No. 11, ciclo azucarero 2020/2021

al 11/dic/2020



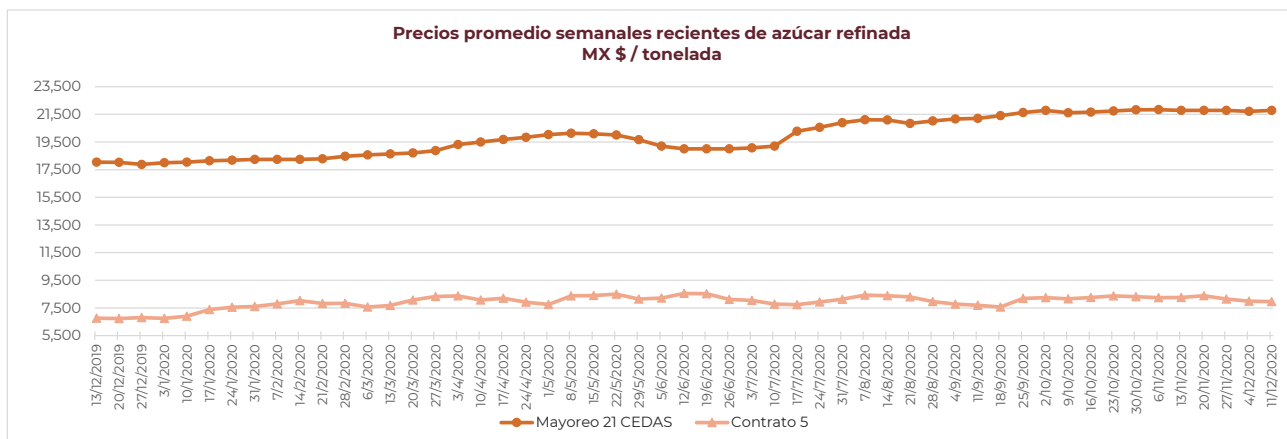
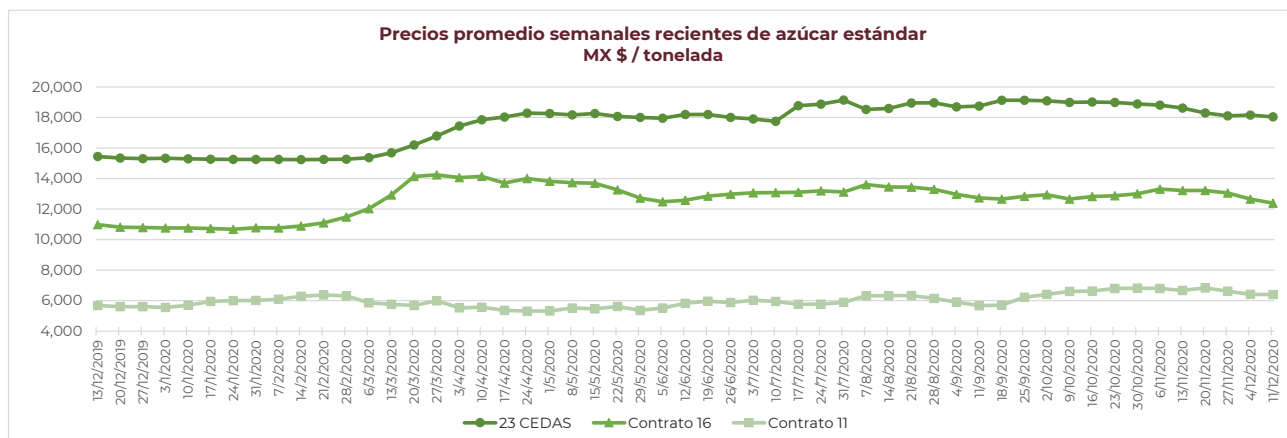
PRECIOS RECIENTES

CONCEPTO	7/12/2020	8/12/2020	9/12/2020	10/12/2020	11/12/2020	Promedio Semanal	Promedio Mensual	Promedio del ciclo
Tipo de cambio fix (MX Pesos / US Dólar)	19.82	19.75	19.84	19.96	20.11	19.90	19.92	20.69
MX \$ / TONELADA								
AZÚCAR ESTÁNDAR								
Mayoreo 23 CEDAS*	18,070.06	18,105.21	17,998.45	18,029.90	18,017.73	18,044.27	18,102.31	18,614.56
Contrato 16	12,213.71	12,172.06	12,441.93	12,517.44	12,567.38	12,382.50	12,464.13	12,908.96
Contrato 11	6,314.42	6,266.76	6,546.77	6,450.11	6,396.73	6,394.96	6,399.63	6,644.42
Consumidor **	---	---	---	---	---	28,051.67	28,184.63	28,413.62
AZÚCAR REFINADA								
Mayoreo 21 CEDAS*	21,666.44	21,768.8	21,809.22	21,932.95	21,791.42	21,793.77	21,764.25	21,756.18
Contrato 5	7,882.93	7,836.29	8,117.22	8,014.81	7,958.55	7,961.96	7,971.45	8,203.42
Consumidor **	---	---	---	---	---	31,795.00	31,805.83	31,298.03

Notas:

* En la semana del 7 al 11 de diciembre de 2020 en promedio se contó con dato de 22 CEDAS para el azúcar estándar y 17 CEDAS para la refinada.

** Precios promedio al consumidor en la Ciudad de México, Guadalajara, Jal., y Monterrey, N.L.



REPORTE SEMANAL DE PRECIOS DE AZÚCAR,

No. 11, ciclo azucarero 2020/2021

al 11/dic/2020



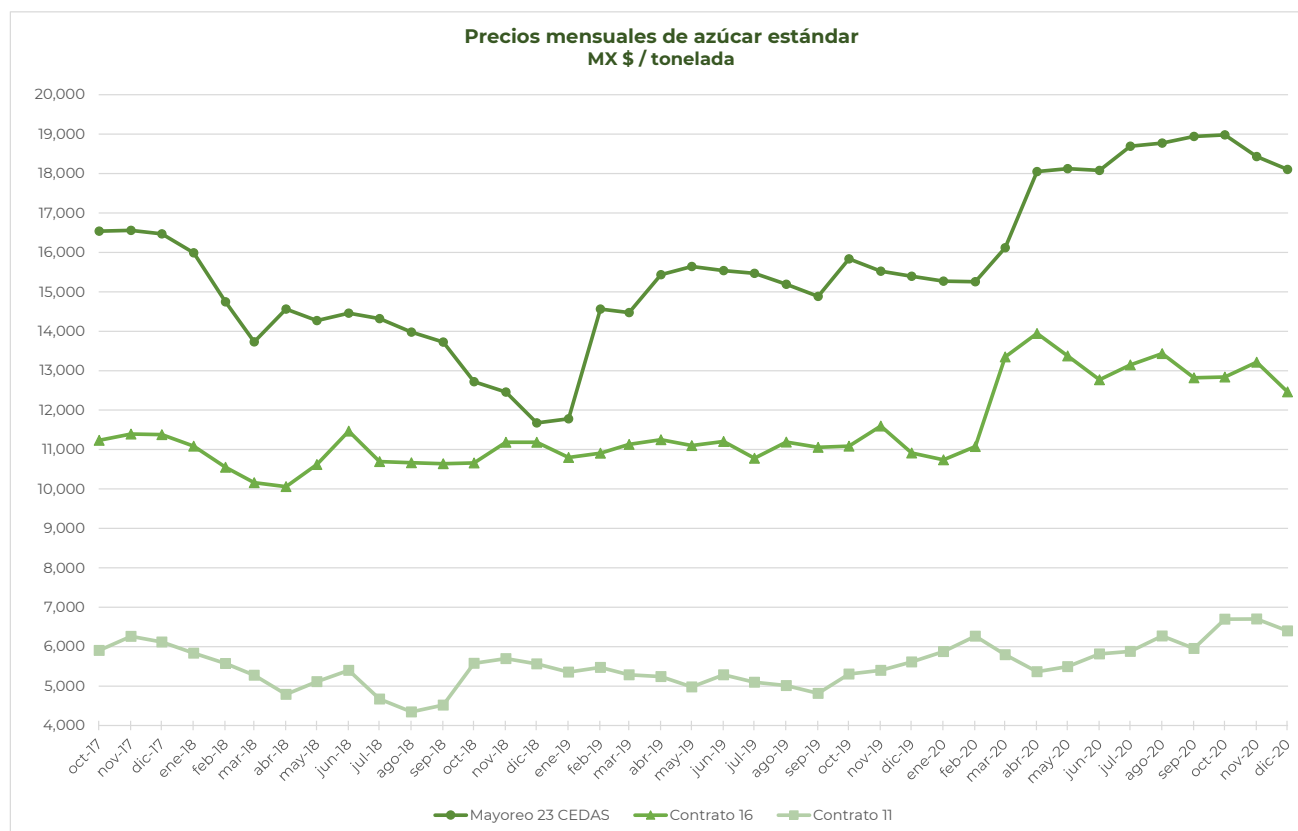
CICLO 2020/21 VS 2019/20

CONCEPTO	Promedio semanal (Sem. 11 de cada ciclo)			Promedio mensual de cada ciclo			Promedio de cada ciclo		
	7 al 11 dic 2020 (a)	9 al 13 dic 2019 (b)	Variación %	1 al 11 dic 2020 (a)	1 al 13 dic 2019 (b)	Variación %	1 oct al 11 dic 2020 (a)	1 oct al 13 dic 2019 (b)	Variación %
	MX Pesos / tonelada			MX Pesos / tonelada			MX Pesos / tonelada		
Tipo de cambio fix (MX \$ / US \$)	19.90	19.17	3.77	19.92	19.33	3.03	20.69	19.33	7.04
AZÚCAR ESTÁNDAR									
Mayoreo 23 CEDAS*	18,044.27	15,443.09	16.84	18,102.31	15,463.88	17.06	18,614.56	15,646.81	18.97
Contrato 16	12,382.50	10,989.89	12.67	12,464.13	11,059.79	12.70	12,908.96	11,273.15	14.51
Contrato 11	6,394.96	5,680.80	12.57	6,399.63	5,619.87	13.88	6,644.42	5,398.04	23.09
Consumidor **	28,051.67	23,356.67	20.10	28,184.63	23,157.50	21.71	28,413.62	23,256.17	22.18
AZÚCAR REFINADA									
Mayoreo 21 CEDAS*	21,793.77	18,043.83	20.78	21,764.25	18,005.14	20.88	21,756.18	17,752.59	22.55
Contrato 5	7,961.96	6,764.47	17.70	7,971.45	6,739.14	18.29	8,203.42	6,582.94	24.62
Consumidor **	31,795.00	29,388.33	8.19	31,805.83	29,356.67	8.34	31,298.03	28,954.62	8.09

Notas:

* En la semana del 7 al 11 de diciembre de 2020 en promedio se contó con dato de 22 CEDAS para el azúcar estándar y 17 CEDAS para la refinada.

** Precios promedio al consumidor en la Ciudad de México, Guadalajara, Jal., y Monterrey, N.L.



REPORTE SEMANAL DE PRECIOS DE AZÚCAR,

No. 11, ciclo azucarero 2020/2021

al 11/dic/2020

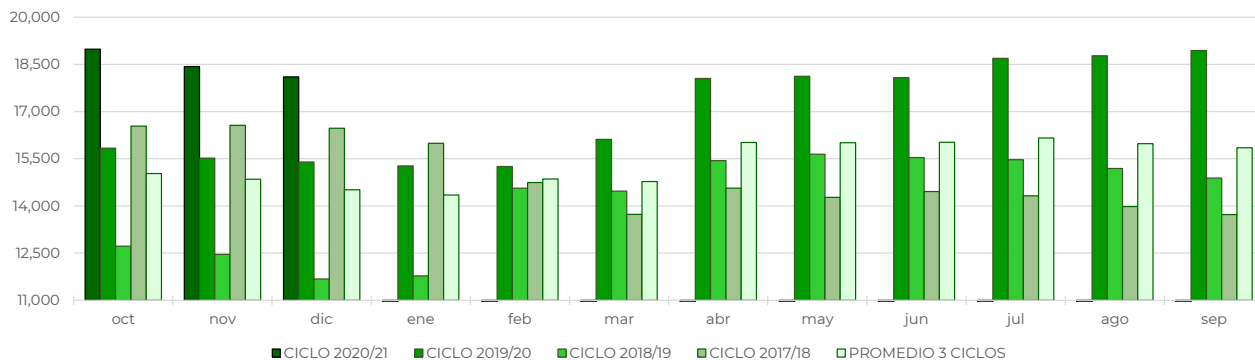


AGRICULTURA
SECRETARÍA DE AGRICULTURA Y DESARROLLO RURAL

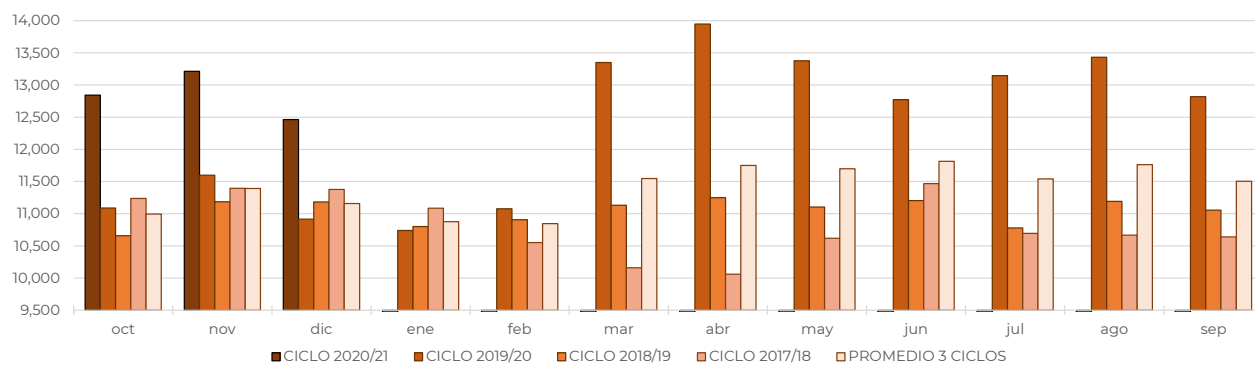


CONADESUCA
COMITÉ NACIONAL PARA EL DESARROLLO
SOSTENIBLE DE LA CANA DE AZÚCAR

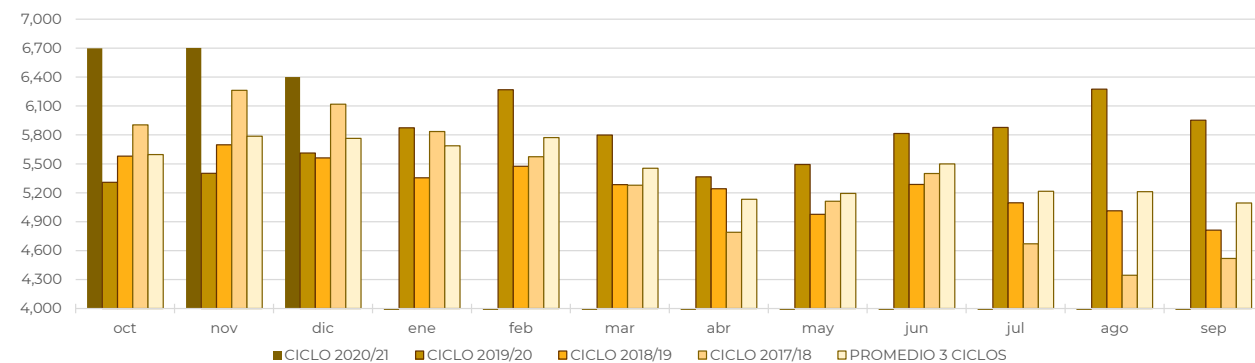
Comparativo de precios mensuales al mayoreo de azúcar estándar, 23 CEDAS MX \$ / tonelada



Comparativo de precios mensuales de azúcar estándar, Contrato 16 MX \$ / tonelada



Comparativo de precios mensuales de azúcar estándar, Contrato 11 MX \$ / tonelada



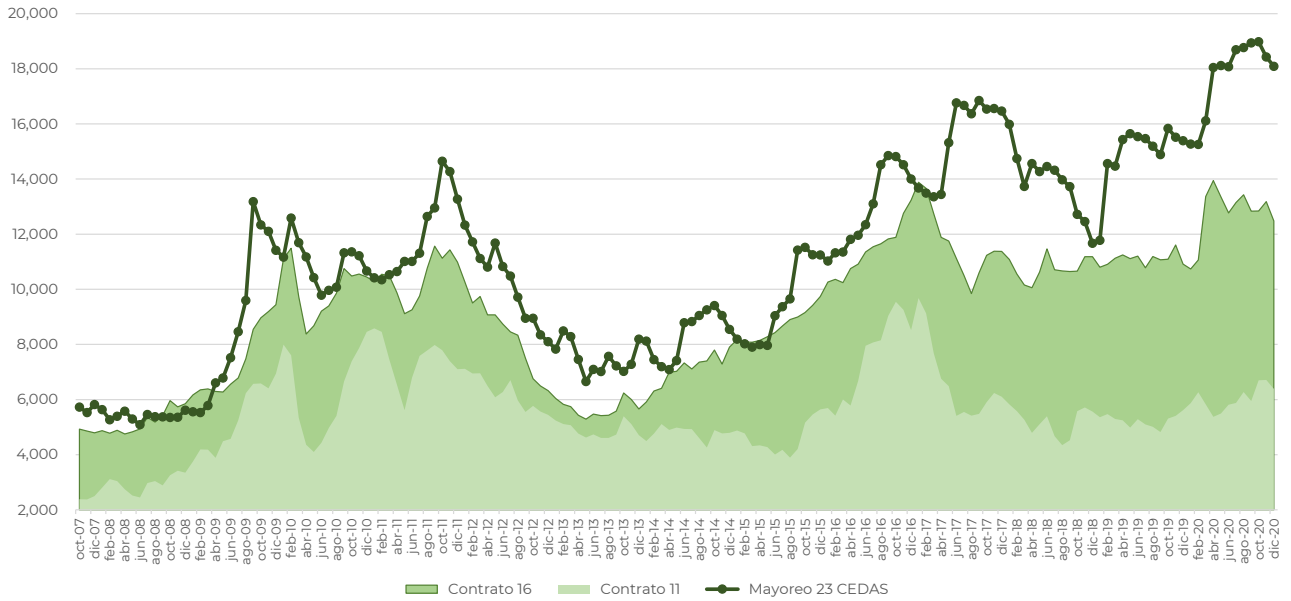
REPORTE SEMANAL DE PRECIOS DE AZÚCAR,

No. 11, ciclo azucarero 2020/2021

al 11/dic/2020



Histórico de precios de azúcar estándar (MX\$/t)



Histórico de precios de azúcar refinada (MX\$/t)

