

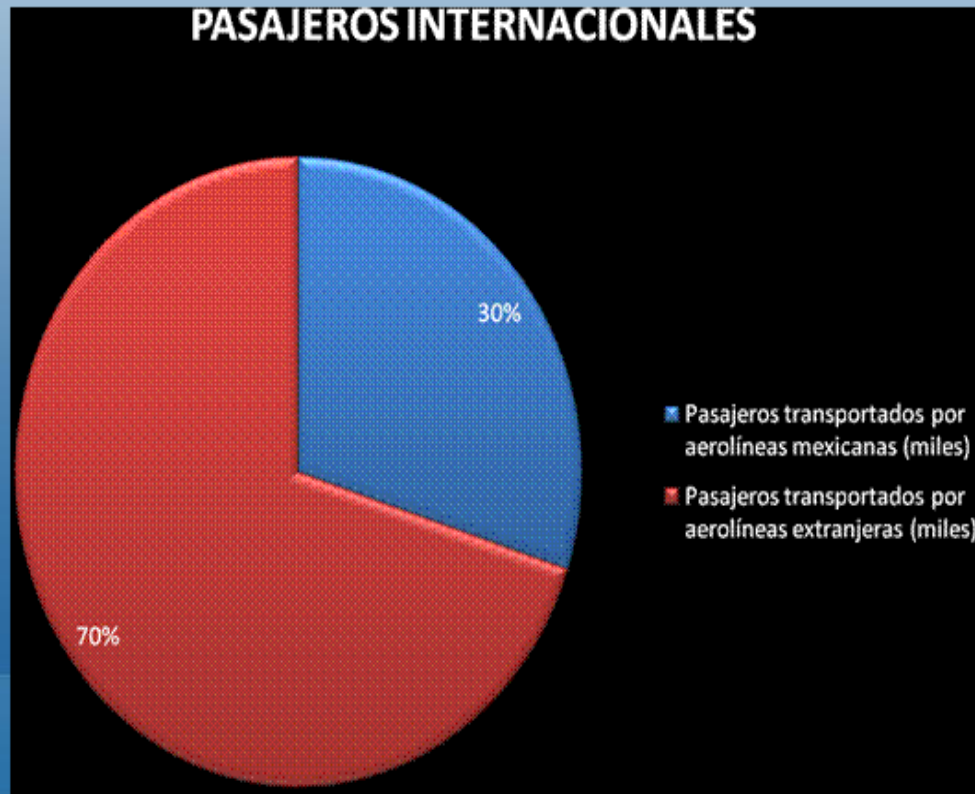


# **Aviación Internacional. Convenios de Servicio Aéreo.**

**Colegio de Pilotos Aviadores  
Profesionales de México**

## TOTAL DE PASAJEROS INTERNACIONALES

| Año  | 2005          | 2006          | 2007          | 2008          | 2009          |
|--|---------------|---------------|---------------|---------------|---------------|
| Pasajeros transportados por aerolíneas mexicanas (miles)   | <b>7,168</b>  | <b>6,815</b>  | <b>6,984</b>  | <b>7,407</b>  | <b>6,536</b>  |
| Pasajeros transportados por aerolíneas extranjeras (miles) | <b>15,179</b> | <b>16,426</b> | <b>17,872</b> | <b>18,244</b> | <b>15,723</b> |

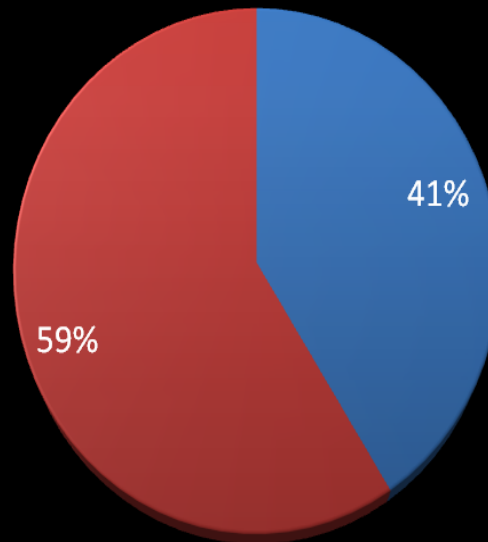


## PASAJEROS POR REGIÓN MÉXICO- ESTADOS UNIDOS

| Año  | 2005          | 2006          | 2007          | 2008          | 2009          |
|--|---------------|---------------|---------------|---------------|---------------|
| Pasajeros transportados por aerolíneas mexicanas (miles)   | <b>5,827</b>  | <b>5,373</b>  | <b>5,197</b>  | <b>5,379</b>  | <b>4,928</b>  |
| Pasajeros transportados por aerolíneas extranjeras (miles) | <b>11,998</b> | <b>13,029</b> | <b>14,082</b> | <b>14,110</b> | <b>12,198</b> |

### TRÁFICO MÉXICO/ESTADOS UNIDOS

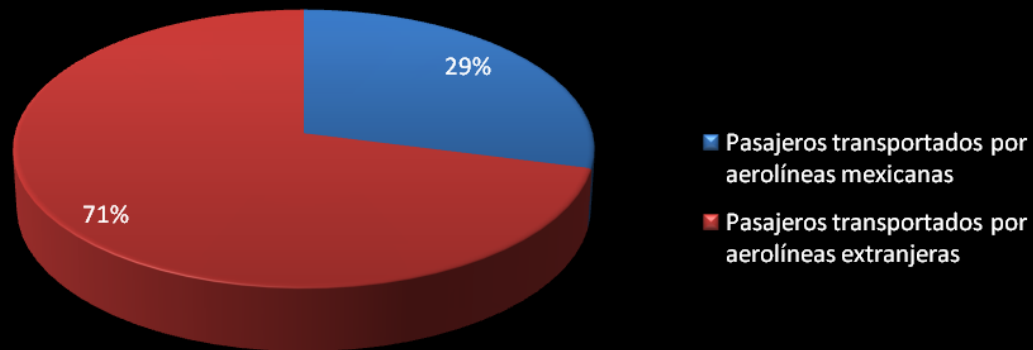
- Pasajeros transportados por aerolíneas mexicanas
- Pasajeros transportados por aerolíneas extranjeras



## PASAJEROS POR REGIÓN MÉXICO-CANADÁ

| Año  | 2005       | 2006       | 2007       | 2008         | 2009         |
|--|------------|------------|------------|--------------|--------------|
| Pasajeros transportados por aerolíneas mexicanas (miles)   | <b>201</b> | <b>214</b> | <b>241</b> | <b>319</b>   | <b>274</b>   |
| Pasajeros transportados por aerolíneas extranjeras (miles) | <b>583</b> | <b>701</b> | <b>824</b> | <b>1,040</b> | <b>1,096</b> |

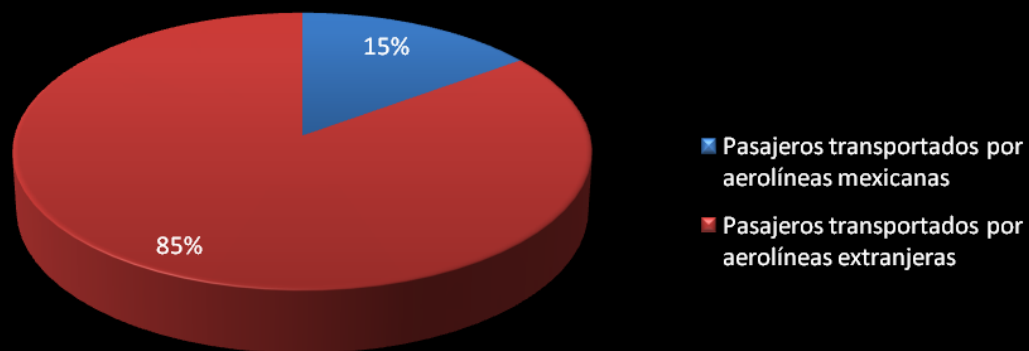
### TRÁFICO MÉXICO/CANADÁ



## PASAJEROS POR REGIÓN TRÁFICO ENTRE MÉXICO Y EUROPA

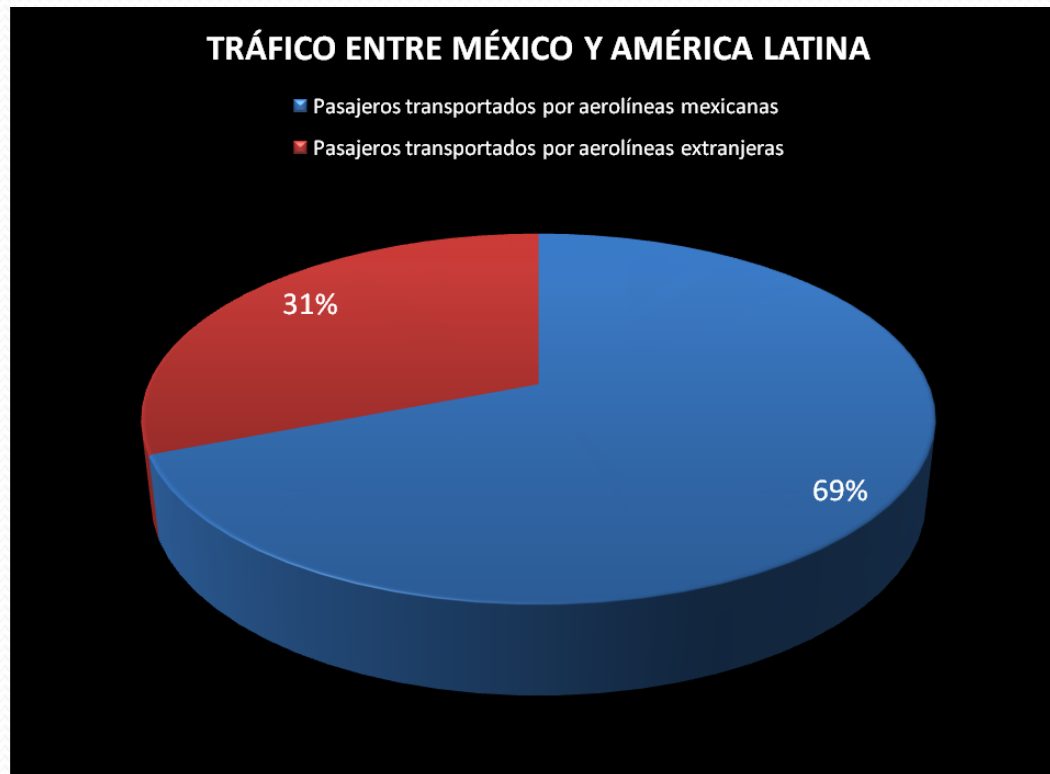
| Año  | 2005         | 2006         | 2007         | 2008         | 2009         |
|--|--------------|--------------|--------------|--------------|--------------|
| Pasajeros transportados por aerolíneas mexicanas (miles)   | <b>240</b>   | <b>266</b>   | <b>270</b>   | <b>316</b>   | <b>373</b>   |
| Pasajeros transportados por aerolíneas extranjeras (miles) | <b>1,567</b> | <b>1,733</b> | <b>1,919</b> | <b>1,954</b> | <b>1,385</b> |

### TRÁFICO MÉXICO/EUROPA



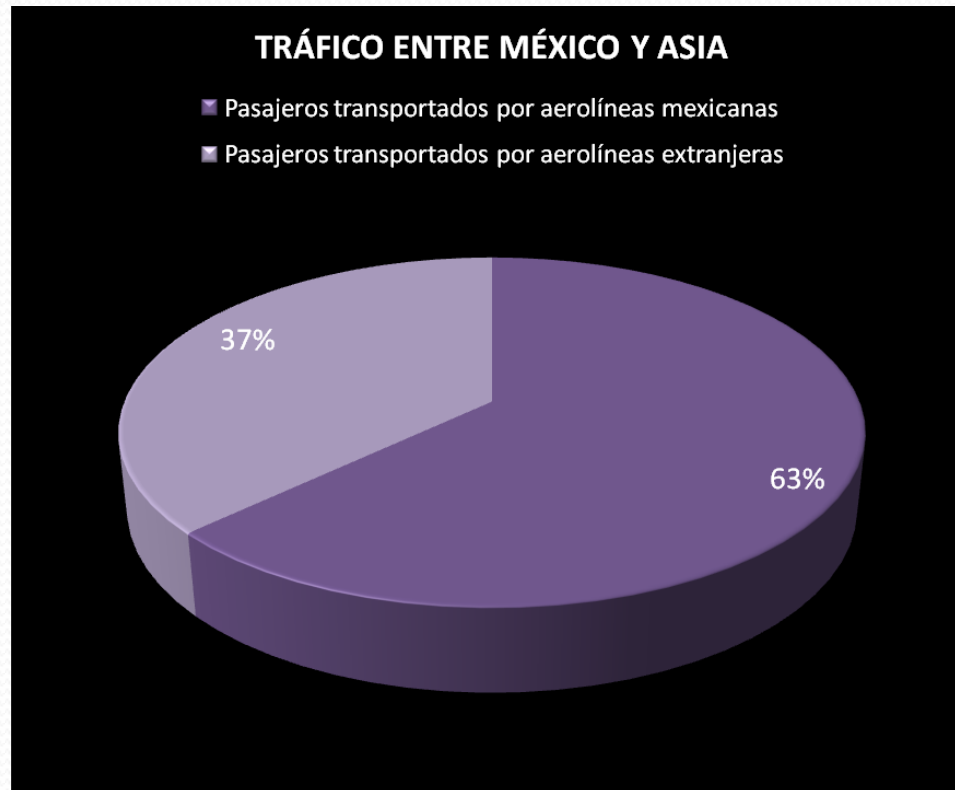
## PASAJEROS POR REGIÓN TRÁFICO ENTRE MÉXICO Y AMÉRICA LATINA

| Año  | 2005       | 2006       | 2007       | 2008       | 2009       |
|--|------------|------------|------------|------------|------------|
| Pasajeros transportados por aerolíneas mexicanas (miles)   | <b>473</b> | <b>490</b> | <b>623</b> | <b>672</b> | <b>610</b> |
| Pasajeros transportados por aerolíneas extranjeras (miles) | <b>417</b> | <b>343</b> | <b>329</b> | <b>325</b> | <b>278</b> |



## PASAJEROS POR REGIÓN TRÁFICO ENTRE MÉXICO Y ASIA

| Año  | 2005 | 2006 | 2007 | 2008 | 2009 |
|--|------|------|------|------|------|
| Pasajeros transportados por aerolíneas mexicanas (miles)   | -    | 3    | 39   | 52   | 40   |
| Pasajeros transportados por aerolíneas extranjeras (miles) | 45   | 49   | 48   | 43   | 27   |

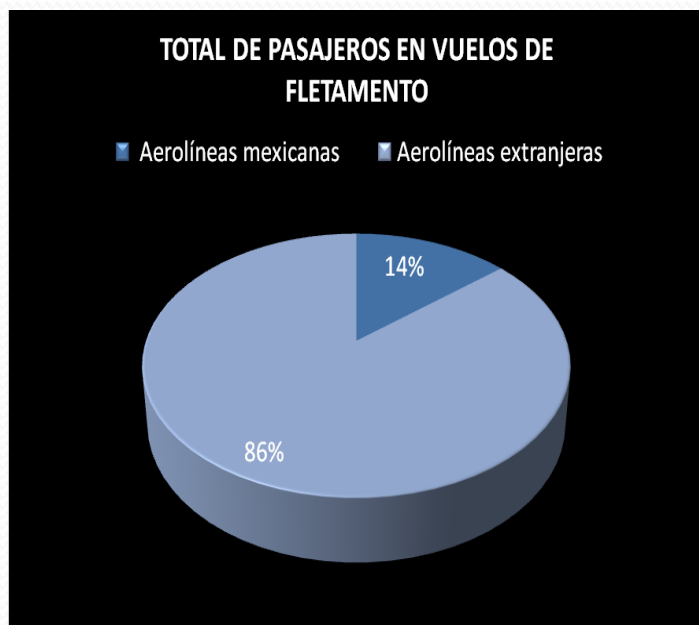


# PASAJEROS INTERNACIONALES EN VUELOS DE FLETAMENTO (en miles)

## AEROLÍNEAS MEXICANAS

| Año           | 2005       | 2006       | 2007       | 2008       | 2009       |
|---------------|------------|------------|------------|------------|------------|
| Troncales     | 337        | 347        | 201        | 340        | 115        |
| Regionales    | 10         | 12         | 1          | 32         | 118        |
| De Fletamento | 4          | 0.43       | 13         | 35         | 3          |
| <b>Total</b>  | <b>351</b> | <b>360</b> | <b>214</b> | <b>407</b> | <b>236</b> |

### TOTAL DE PASAJEROS EN VUELOS DE FLETAMENTO



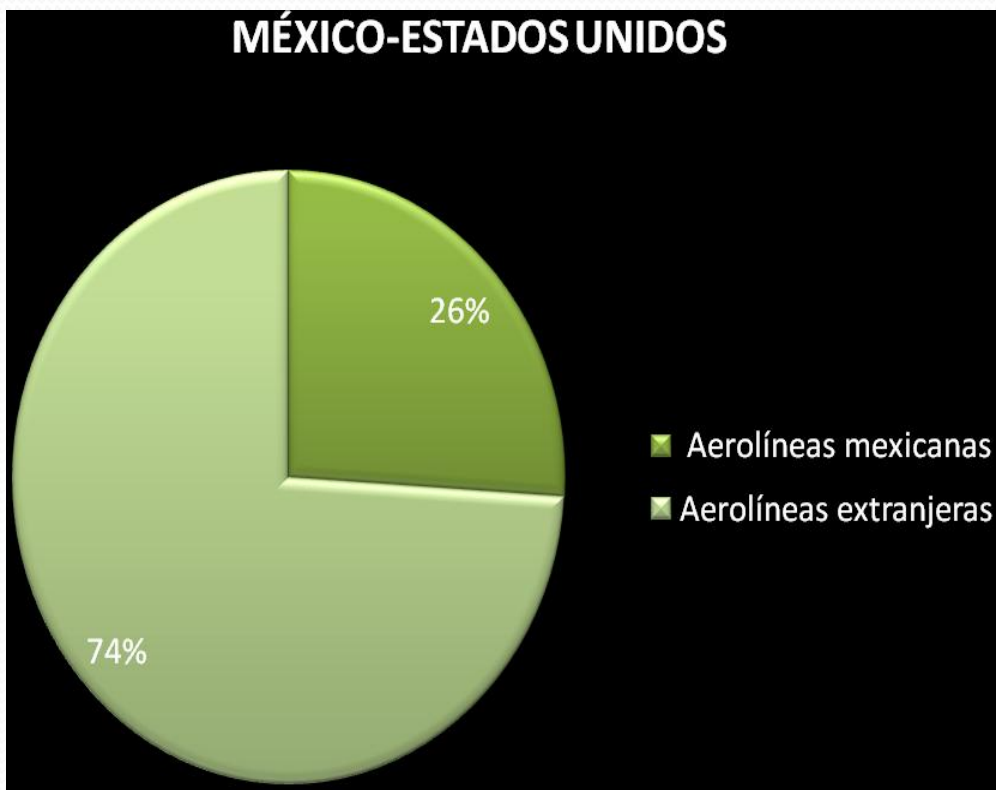
| Año                           | 2005         | 2006         | 2007         | 2008         | 2009         |
|-------------------------------|--------------|--------------|--------------|--------------|--------------|
| <b>TOTAL (miles)</b>          | <b>1,813</b> | <b>2,238</b> | <b>2,432</b> | <b>2,899</b> | <b>3,337</b> |
| <b>Aerolíneas mexicanas</b>   | 351          | 360          | 214          | 407          | 236          |
| <b>Aerolíneas extranjeras</b> | 1,462        | 1,878        | 2,218        | 2,492        | 3,101        |



# TRÁFICO DE FLETAMENTO POR REGIONES

## MÉXICO-ESTADOS UNIDOS

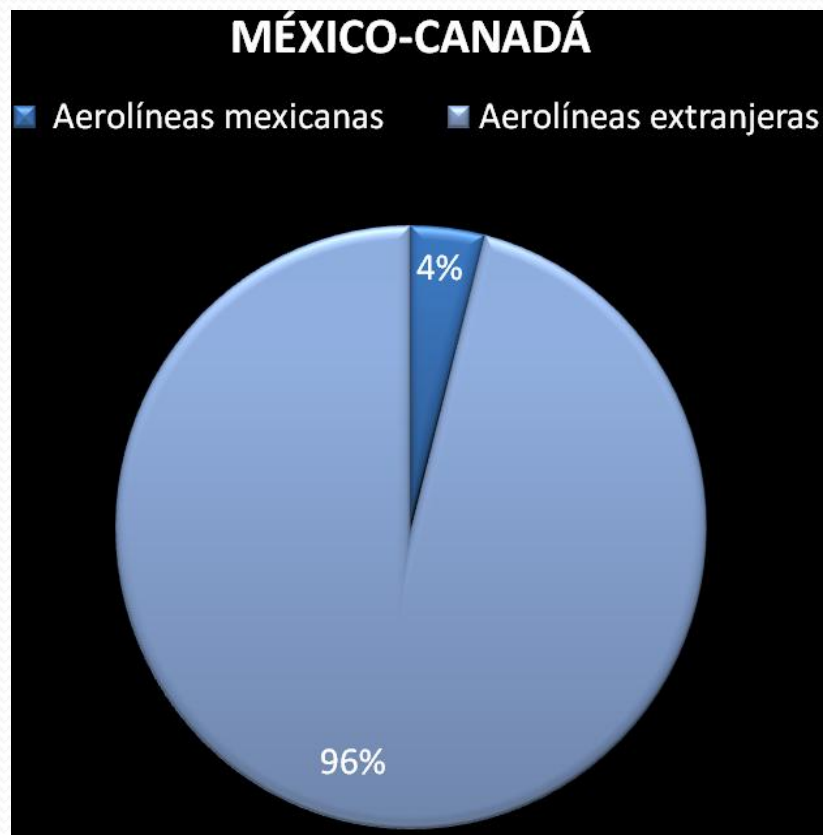
| Año                    | 2005         | 2006         | 2007       | 2008       | 2009       |
|------------------------|--------------|--------------|------------|------------|------------|
| <b>TOTAL (miles)</b>   | <b>1,771</b> | <b>1,053</b> | <b>775</b> | <b>533</b> | <b>269</b> |
| Aerolíneas mexicanas   | 259          | 282          | 139        | 274        | 186        |
| Aerolíneas extranjeras | 1,512        | 771          | 636        | 259        | 83         |



# TRÁFICO DE FLETAMENTO POR REGIONES

## MÉXICO-CANADÁ

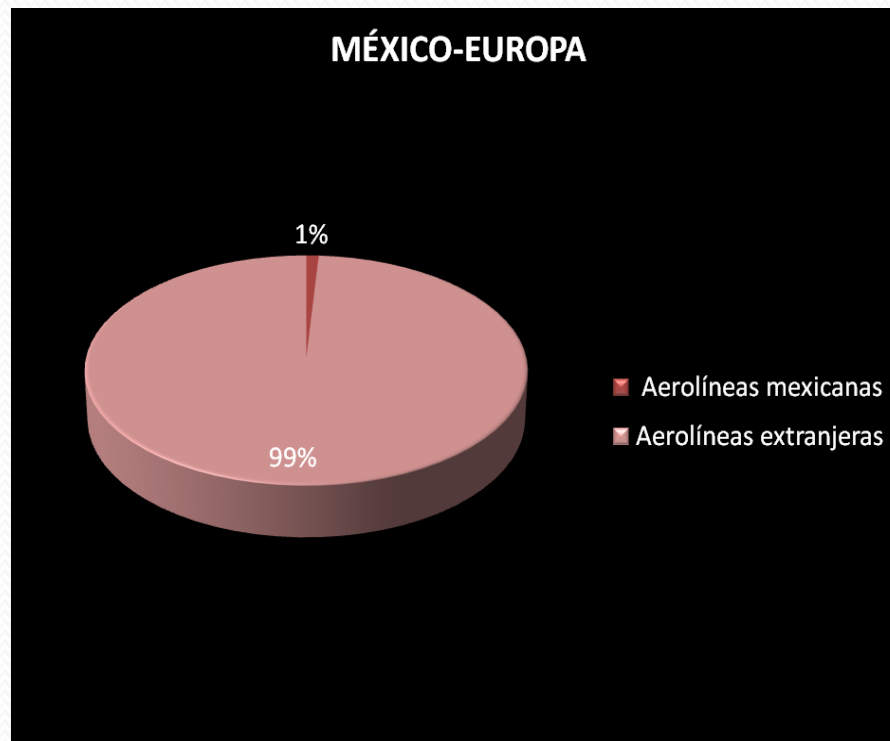
| Año                    | 2005       | 2006       | 2007       | 2008       | 2009       |
|------------------------|------------|------------|------------|------------|------------|
| <b>TOTAL (miles)</b>   | <b>804</b> | <b>859</b> | <b>877</b> | <b>993</b> | <b>896</b> |
| Aerolíneas mexicanas   | 21         | 18         | 13         | 75         | 30         |
| Aerolíneas extranjeras | 783        | 841        | 864        | 918        | 866        |



# TRÁFICO DE FLETAMENTO POR REGIONES

## MÉXICO-EUROPA

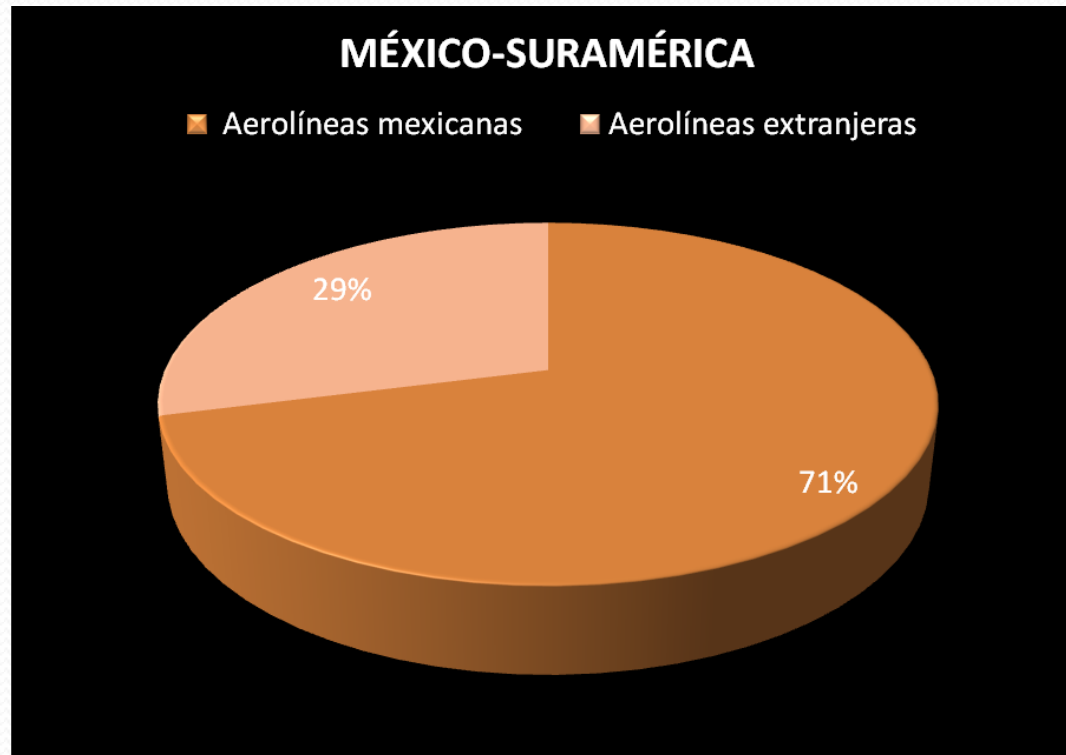
| Año                    | 2005       | 2006       | 2007       | 2008       | 2009       |
|------------------------|------------|------------|------------|------------|------------|
| <b>TOTAL</b>           | <b>734</b> | <b>821</b> | <b>670</b> | <b>662</b> | <b>491</b> |
| Aerolíneas mexicanas   | 0.10       | 3          | 0.34       |            |            |
| Aerolíneas extranjeras | 733.9      | 818        | 699.6      | 662        | 491        |



# TRÁFICO DE FLETAMENTO POR REGIONES

## MÉXICO-SURAMÉRICA

| Año                    | 2005 | 2006 | 2007 | 2008 | 2009 |
|------------------------|------|------|------|------|------|
| <b>TOTAL</b>           | 22   | 6    | 18   | 13   | 2    |
| Aerolíneas mexicanas   | 14   | 4.6  | 17   | 7    | 1    |
| Aerolíneas extranjeras | 8    | 1.4  | 1    | 6    | 1    |



## PASAJEROS TRANSPORTADOS POR AEROLÍNEAS NACIONALES EN RUTAS DOMÉSTICAS (en miles)

| Año                   | 2005          | 2006          | 2007          | 2008          | 2009          |
|-----------------------|---------------|---------------|---------------|---------------|---------------|
| <b>TOTAL</b>          | <b>19,829</b> | <b>22,165</b> | <b>27,401</b> | <b>27,649</b> | <b>24,431</b> |
| Aerolíneas troncales  | 16,893        | 18,262        | 21,879        | 20,469        | 15,172        |
| Aerolíneas regionales | 2,936         | 3,903         | 5,522         | 7,180         | 9,259         |
| Porcentaje troncales  | 82.63         | 78.63         | 74.77         | 64.93         | 38.98         |

## RUTAS INTERNACIONALES

| Año                       | 2005   | 2006   | 2007   | 2008   | 2009   |
|---------------------------|--------|--------|--------|--------|--------|
| Pasajeros internacionales | 7,044  | 6,685  | 6,764  | 7,080  | 6,536  |
| Pasajeros domésticos      | 16,893 | 18,262 | 21,879 | 20,469 | 15,172 |
| Porcentaje internacional  | 41.69  | 36.60  | 30.91  | 34.58  | 43.07  |

## DESTINOS SERVIDOS

| Año   | 2005 | 2006 | 2007 | 2008 | 2009 |
|---|------|------|------|------|------|
| Ciudades en el extranjero servidas por aerolíneas mexicanas | 47   | 49   | 51   | 54   | 54   |
| Ciudades mexicanas servidas por aerolíneas extranjeras      | 33   | 35   | 38   | 37   | 33   |

# FLOTAS

## Total de flota aérea nacional

| Año                     | 2005       | 2006       | 2007       | 2008       | 2009       |
|-------------------------|------------|------------|------------|------------|------------|
| Total de flota nacional | 330        | 363        | 391        | 375        | 369        |
| Flota troncal           | <b>217</b> | <b>239</b> | <b>256</b> | <b>230</b> | <b>195</b> |

## NÚMERO DE AEROLÍNEAS EXTRANJERAS CON VUELOS DIRECTOS A MÉXICO

| USA y CANADÁ | EUROPA | SURAMÉRICA | C. AMÉRICA |
|--------------|--------|------------|------------|
| 32           | 17     | 4          | 9          |