INFORMACIÓN RELEVANTE:
ENFERMEDADES DIARREICAS AGUDAS.
Fuente: Dirección General de Epidemiología (DGE)

- Las entidades federativas con mayor incidencia* de EDA en menores de cinco años durante la semana epidemiológica 48 son: Zacatecas(1.8), Campeche(1.7).
- Precedidas por (1.4) y Nayarit (1.3).
- En el canal endémico nacional de la semana epidemiológica 48, se observa que los casos de EDA se encuentran en la zona de Éxito.
- En 16 de las 32 entidades federativas (50%) se ha incrementado la incidencia, con respecto a la semana anterior ; y 15 entidades muestran más del 5% de incremento con respecto al promedio de las últimas 5 semanas.
- En la semana epidemiológica 48 , 16 entidades federativas presentaron un incremento en el número de casos de EDA con respecto a la semana anterior, siendo las 8 principales: Campeche (70%), Veracruz (50%), Aguascalientes (50%), Yucatán (42.9%), Jalisco (25%), Tamaulipas (25%), Tabasco (22.2%) y Guanajuato (20%).

INFORME SEMANAL DE VIGILANCIA

EDA

Información hasta la semana epidemiológica 48 del 2020

Información relevante

Tabla 1:

En la semana epidemiológica 48 , 16 entidades federativas presentaron un incremento en el número de casos de EDA con respecto a la semana anterior, siendo las 8 principales:

Campeche	(70.0 %)
Veracruz	(50.0 %)
Aguascalientes	(50.0 %)
Yucatán	(42.9 %)
Jalisco	(25.0 %)
Tamaulipas	(25.0 %)
Tabasco	(22.2 %)
Guanajuato	(20.0 %)

Figura 1:

Las entidades federativas con mayor incidencia* de EDA en menores de cinco años durante la semana epidemiológica 48 son:

Zacatecas	(1.8)
Campeche	(1.7)

Precedidas por (1.4) y Nayarit (1.3).

En 16 de las 32 entidades federativas (50%) se ha incrementado la incidencia, con respecto a la semana anterior ; y 15 entidades muestran más del 5% de incremento con respecto al promedio de las últimas 5 semanas.

Gáfica 1:

En el canal endémico nacional de la semana epidemiológica 48, se observa que los casos de EDA se encuentran en la zona de Éxito.

*Incidencia semanal por mil menores de 5 años.

Tabla 1. Comparativo de incidencia* de Enfermedad Diarreica Aguda (EDA) en menores de cinco años desde la semana 44 hasta la semana 48, por entidad federativa, México 2020.

Entidad	Semana Epidemiológica					Entidad	Semana Epidemiológica				
	44	45	46	47	48		44	45	46	47	48
Aguascalientes	0.5	0.5	0.4	0.2	0.3	Morelos	0.7	0.6	0.7	0.6	0.7
Baja California	0.5	0.6	0.5	0.5	0.5	Nayarit	0.9	1.0	0.8	1.1	1.3
Baja California Sur	0.9	1.1	1.3	1.1	0.9	Nuevo León	0.6	0.5	0.6	0.6	0.5
Campeche	2.4	1.2	1.4	1.0	1.7	Oaxaca	0.9	0.8	1.0	1.0	0.9
Coahuila	0.6	0.5	0.7	0.7	0.7	Puebla	0.7	0.5	0.7	0.6	0.7
Colima	0.8	0.6	0.7	0.6	0.6	Querétaro	0.7	0.6	0.6	0.5	0.6
Chiapas	1.1	0.9	1.0	1.0	1.0	Quintana Roo	0.8	0.9	1.1	1.0	0.9
Chihuahua	0.5	0.6	0.3	0.3	0.3	San Luis Potosí	0.5	0.8	0.6	0.7	0.5
Distrito Federal	0.5	0.6	0.6	0.6	0.7	Sinaloa	0.7	0.7	0.7	0.7	0.7
Durango	0.9	0.7	0.6	0.6	0.7	Sonora	0.6	0.7	0.6	0.7	0.7
Guanajuato	0.5	0.5	0.5	0.5	0.6	Tabasco	0.8	0.6	0.9	0.9	1.1
Guerrero	0.7	0.7	0.8	0.8	0.7	Tamaulipas	0.7	1.0	0.6	0.8	1.0
Hidalgo	0.6	0.4	0.5	0.5	0.5	Tlaxcala	1.1	0.9	1.3	1.4	1.4
Jalisco	0.5	0.5	0.5	0.4	0.5	Veracruz	0.7	0.7	0.8	0.6	0.9
México	0.5	0.6	0.6	0.7	0.7	Yucatán	0.7	0.6	0.8	0.7	1.0
Michoacán	0.8	0.6	0.9	0.8	0.9	Zacatecas	1.9	1.8	1.7	1.7	1.8
						Nacional	0.7	0.7	0.7	0.7	0.7

Figura 1. Incidencia* de EDA en menores de cinco años durante la semana epidemiológica 48, México, 2020.

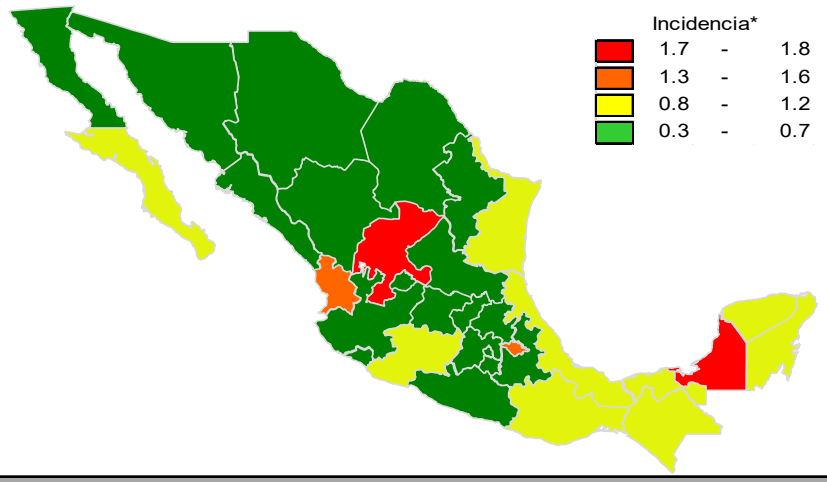

Gráfica 1. Casos notificados de EDA, México 2015 - 2020.

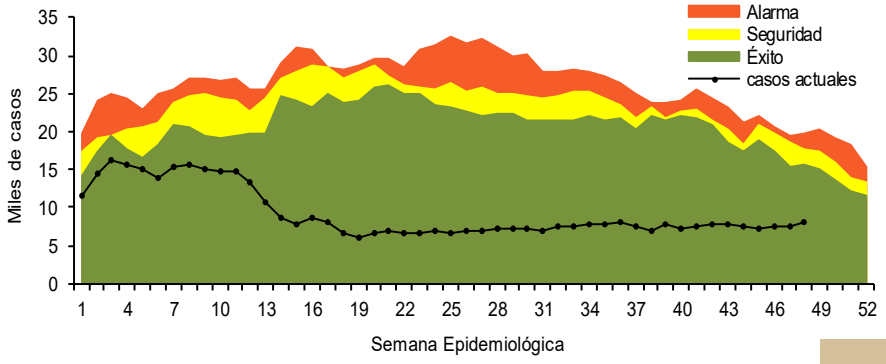

Información relevante

Gráfica 2:

Hasta la semana 48 del 2020 se registraron 445,585 casos, lo que representa un decremento del 55.5% en el reporte de casos de EDA en menores de cinco años de edad con respecto al mismo período del año anterior.

Gráfica 3:

A nivel nacional, en la semana 48 1 de EDA por cada 1,000 menores de 5 años.

La proporción de casos de EDA en menores de un año es de un 24%.

La razón de tasas de incidencia hombre-mujer es de 0.99%.

De las ocho patologías incluidas en el grupo de EDA, predominan las ocasionadas por otros organismos y las mal definidas con el (92.1%) de los casos notificados, seguido de las amebiasis (4.7%).

Para la estimación de las EDA se tomaron las notificaciones de Amebiasis intestinal, Shigelosis, Fiebre tifoidea, Giardiasis, Infecciones intestinales por otros organismos y las mal definidas, Intoxicación alimentaria, Paratifoidea y otras salmonelosis y Otras infecciones intestinales debidas a protozoarios.

*Incidencia semanal por mil menores de 5 años.

Fuente: SINAVE / DGE / SALUD.

Sistema de Notificación Semanal de casos Nuevos, acceso 44175.

Gráfica 2. Comparativo de incidencia* de EDA en menores de cinco años por semana epidemiológica, México, 2019 - 2020.

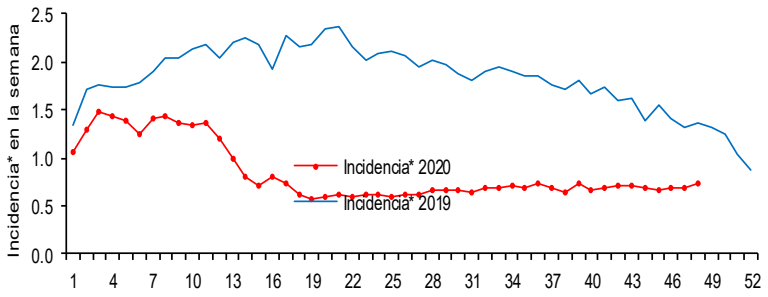

Gráfica 3: Incidencia por grupo de edad y sexo de EDA en menores de cinco años en México

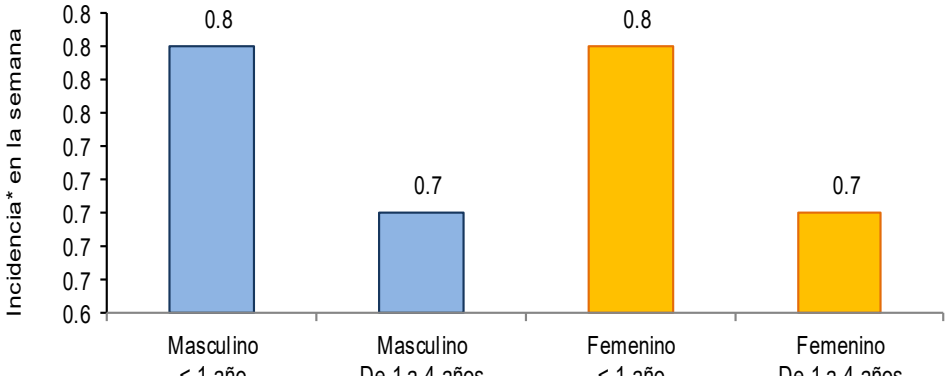

Noticias relevantes

https://www.diariodemorelos.com/noticias/por-tu-salud-lavado-de-manos-te-salva-de-enfermedades

El correcto y frecuente lavado de manos baja riesgo de enfermedades diarreicas y respiratorias

CUERNAVACA, MORELOS.- El correcto lavado de manos reduce hasta en 60 por ciento la probabilidad de contraer infecciones respiratorias y diarreicas, aseguró Víctor Antonio Segura Sánchez, epidemiólogo del Instituto Mexicano del Seguro Social (IMSS).

El especialista informó que la higiene de manos es más efectiva cuando se aplica en conjunto con otras medidas preventivas, permitiendo disminuir las posibilidades de contraer COVID-19, influenza y otros virus.

Afirmó que está comprobado científicamente que el correcto y frecuente lavado de manos disminuye la posibilidad de contraer algunas enfermedades, ya que al estar, las manos, en contacto con diversos objetos y superficies se pueden contaminar, y, si no hay una higiene adecuada, los virus y bacterias fácilmente pueden llegar a la boca.

El epidemiólogo Víctor Segura destacó que lavarse las manos reduce el 60 por ciento la probabilidad de infectarse, pero si se combina con otras medidas, las posibilidades aumentan de no adquirir enfermedad.

En internet se puede encontrar bastante información sobre la técnica correcta de lavado de manos con agua y jabón, aplica para personas de cualquier edad. Esta acción se debe realizar muchas veces a lo largo del día, pero en caso de no tener acceso al agua y jabón, se puede utilizar el alcohol-gel al 70 por ciento.

Segura Sánchez exhortó a la población generar el hábito del lavado de manos, así como el uso de cubrebocas y sana distancia.

Elementos de comunicación a la comunidad

- Las entidades federativas con mayor incidencia* de EDA en menores de cinco años durante la semana epidemiológica 48 son: Zacatecas(1.8), Campeche(1.7).
- Precedidas por (1.4) y Nayarit (1.3).
- En el canal endémico nacional de la semana epidemiológica 48, se observa que los casos de EDA se encuentran en la zona de Éxito.
- En 16 de las 32 entidades federativas (50%) se ha incrementado la incidencia, con respecto a la semana anterior ; y 15 entidades muestran más del 5% de incremento con respecto al promedio de las últimas 5 semanas.
- En la semana epidemiológica 48 , 16 entidades federativas presentaron un incremento en el número de casos de EDA con respecto a la semana anterior, siendo las 8 principales: Campeche (70%), Veracruz (50%), Aguascalientes (50%), Yucatán (42.9%), Jalisco (25%), Tamaulipas (25%), Tabasco (22.2%) y Guanajuato (20%).