

REPORTE SEMANAL DE PRECIOS DE AZÚCAR,

No. 10, ciclo azucarero 2020/2021

al 4/dic/2020



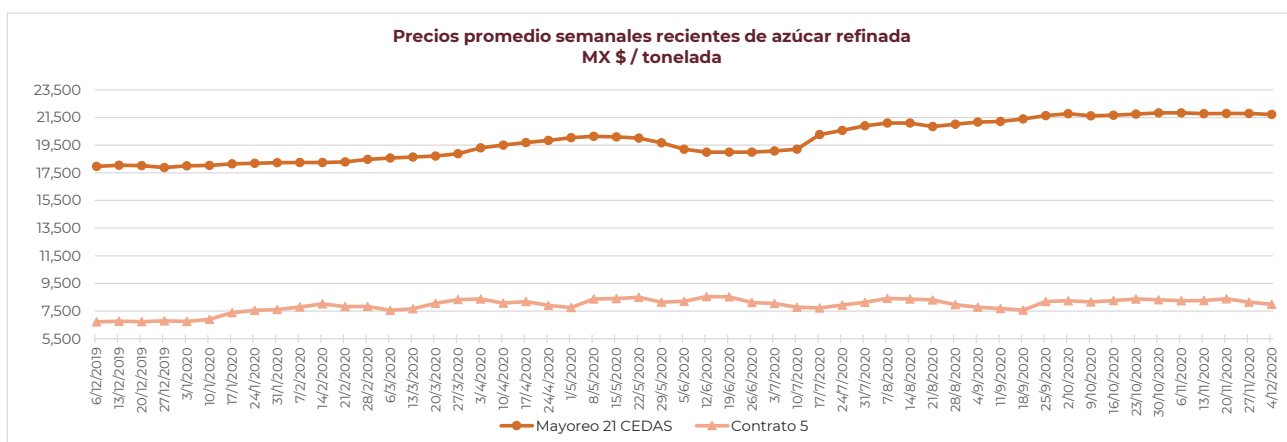
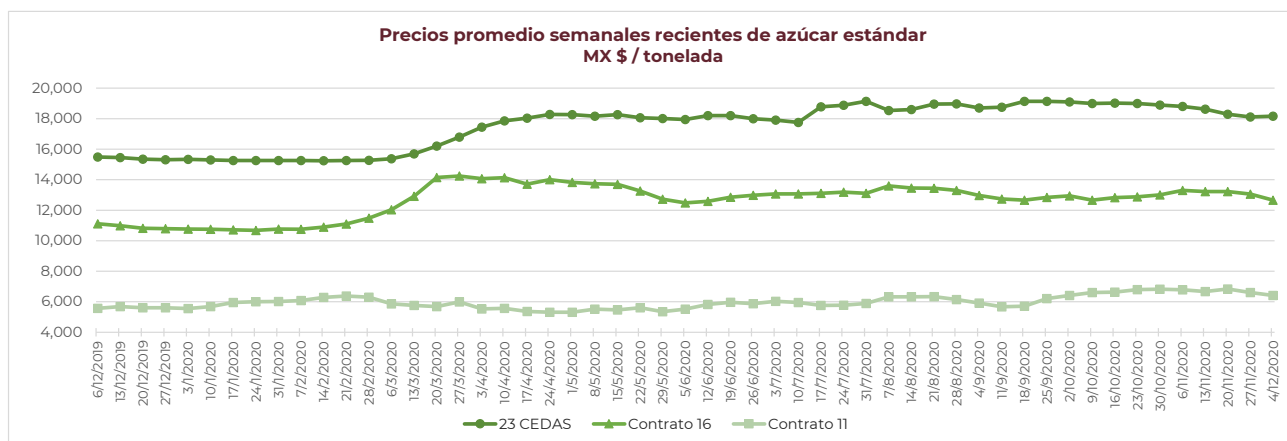
PRECIOS RECIENTES

CONCEPTO	30/11/2020	1/12/2020	2/12/2020	3/12/2020	4/12/2020	Promedio Semanal	Promedio Mensual	Promedio del ciclo
Tipo de cambio fix (MX Pesos / US Dólar)	20.14	20.05	20.05	19.91	19.78	19.99	19.95	20.78
MX \$ / TONELADA								
AZÚCAR ESTÁNDAR								
Mayoreo 23 CEDAS*	18,126.75	18,152.82	18,151.58	18,162.45	18,232.56	18,165.23	18,174.85	18,677.93
Contrato 16	13,009.38	12,836.96	12,597.56	12,508.72	12,321.45	12,654.81	12,566.17	12,968.79
Contrato 11	6,442.53	6,414.06	6,453.49	6,456.25	6,298.12	6,412.89	6,405.48	6,672.77
Consumidor **	---	---	---	---	---	28,155.00	28,247.50	28,443.33
AZÚCAR REFINADA								
Mayoreo 21 CEDAS*	21,663.60	21,875.2	21,601.29	21,775.67	21,657.29	21,714.61	21,727.36	21,752.01
Contrato 5	8,031.75	7,996.26	8,041.93	8,034.99	7,860.10	7,993.01	7,983.32	8,230.25
Consumidor **	---	---	---	---	---	31,816.67	31,816.67	31,248.33

Notas:

* En la semana del 30 de noviembre al 4 de diciembre de 2020 en promedio se contó con dato de 22 CEDAS para el azúcar estándar y 15 CEDAS para la refinada.

** Precios promedio al consumidor en la Ciudad de México, Guadalajara, Jal., y Monterrey, N.L.



REPORTE SEMANAL DE PRECIOS DE AZÚCAR,

No. 10, ciclo azucarero 2020/2021

al 4/dic/2020



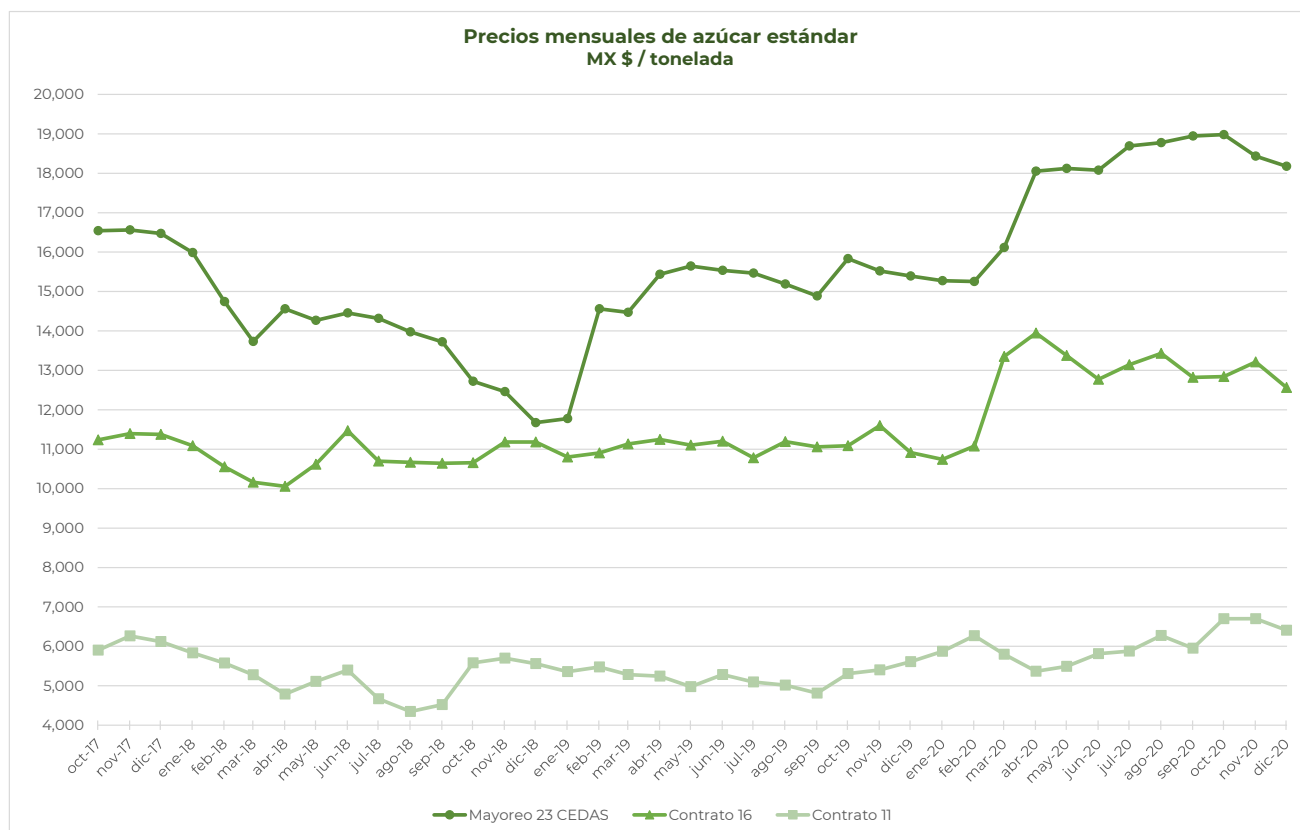
CICLO 2020/21 VS 2019/20

CONCEPTO	Promedio semanal (Sem. 10 de cada ciclo)			Promedio mensual de cada ciclo			Promedio de cada ciclo		
	30 nov al 4 dic 2020 (a)	2 al 6 dic 2019 (b)	Variación %	1 al 4 dic 2020 (a)	1 al 6 dic 2019 (b)	Variación %	1 oct al 4 dic 2020 (a)	1 oct al 6 dic 2019 (b)	Variación %
	MX Pesos / tonelada		(a) / (b)	MX Pesos / tonelada		(a) / (b)	MX Pesos / tonelada		(a) / (b)
Tipo de cambio fix (MX \$ / US \$)	19.99	19.46	2.70	19.95	19.46	2.50	20.78	19.34	7.42
AZÚCAR ESTÁNDAR									
Mayoreo 23 CEDAS*	18,165.23	15,484.68	17.31	18,174.85	15,484.68	17.37	18,677.93	15,668.03	19.21
Contrato 16	12,654.81	11,115.71	13.85	12,566.17	11,115.71	13.05	12,968.79	11,297.25	14.80
Contrato 11	6,412.89	5,571.13	15.11	6,405.48	5,571.13	14.98	6,672.77	5,373.97	24.17
Consumidor **	28,155.00	22,958.33	22.64	28,247.50	22,958.33	23.04	28,443.33	23,245.92	22.36
AZÚCAR REFINADA									
Mayoreo 21 CEDAS*	21,714.61	17,966.44	20.86	21,727.36	17,966.44	20.93	21,752.01	17,722.25	22.74
Contrato 5	7,993.01	6,718.88	18.96	7,983.32	6,718.88	18.82	8,230.25	6,567.81	25.31
Consumidor **	31,816.67	29,325.00	8.50	31,816.67	29,325.00	8.50	31,248.33	28,911.25	8.08

Notas:

* En la semana del **30 de noviembre al 4 de diciembre de 2020** en promedio se contó con dato de **22 CEDAS** para el **azúcar estándar** y **15 CEDAS** para la **refinada**.

** Precios promedio al consumidor en la Ciudad de México, Guadalajara, Jal., y Monterrey, N.L.



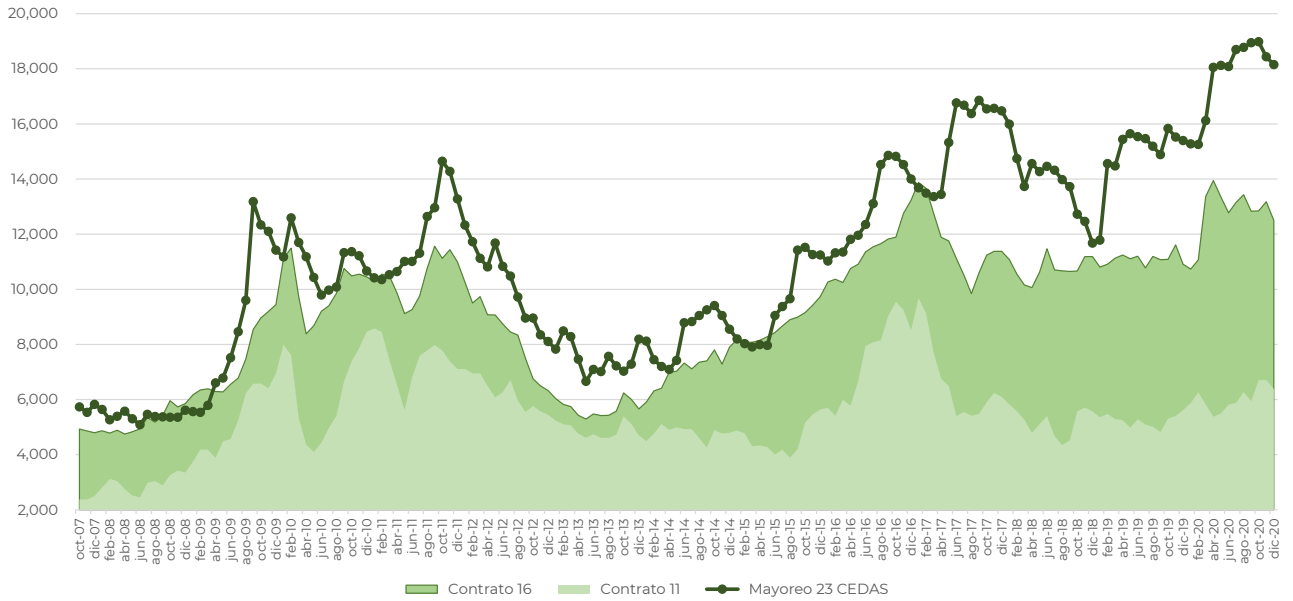
REPORTE SEMANAL DE PRECIOS DE AZÚCAR,

No. 10, ciclo azucarero 2020/2021

al 4/dic/2020



Histórico de precios de azúcar estándar (MX\$/t)



Histórico de precios de azúcar refinada (MX\$/t)

