

DE MAYO A OCTUBRE LA ECONOMÍA DE ESTADOS UNIDOS GENERÓ MAS DE UN MILLÓN DE EMPLEOS PARA LOS TRABAJADORES MEXICANOS INMIGRANTES

Jesús A. Cervantes González y Cindy Sánchez Ricardo**
Diciembre de 2020

En octubre de 2020 la evolución de la actividad económica en Estados Unidos generó un nuevo aumento de la ocupación de los trabajadores mexicanos inmigrantes, lo que fortaleció su masa salarial, misma que superó a 192 mil millones de dólares en los primeros diez meses del año. En general, la evolución en octubre de 2020 en Estados Unidos de la situación laboral de los trabajadores mexicanos inmigrantes se caracterizó por lo siguiente:

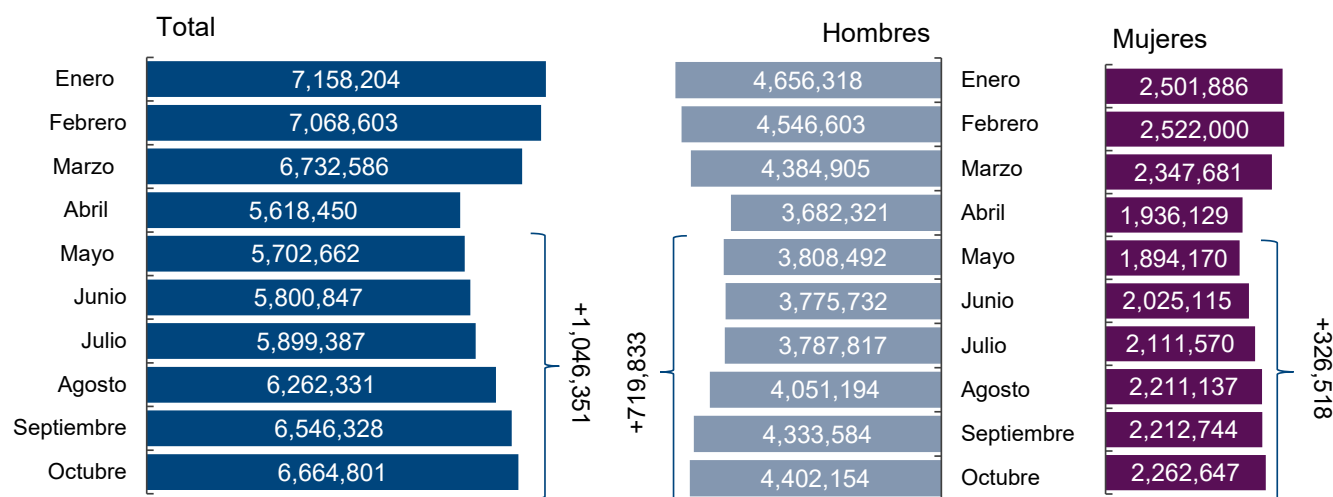
i) El nivel de ocupación de los trabajadores mexicanos inmigrantes resultó en octubre de 6,664,801 trabajadores y se integró de 4,402,154 trabajadores ocupados de género masculino (66.1% del total) y

de 2,262,647 mujeres (Gráfica 1). Asimismo, se distribuyó en 5,569,325 ocupaciones de tiempo completo (jornadas laborales de 35 o más horas por semana) y 1,095,476 empleos de tiempo parcial (Gráfica 2), de manera que el 83.6% de las ocupaciones fueron de tiempo completo.

ii) En octubre el nivel de empleo de los trabajadores mexicanos inmigrantes se incrementó con relación a septiembre en 118,473 ocupaciones. Ese avance mensual se integró por 68,570 empleos en el caso de los hombres y 49,903 nuevas ocupaciones de mujeres.

GRÁFICA 1

Estados Unidos: número de trabajadores inmigrantes mexicanos ocupados; de enero a octubre de 2020



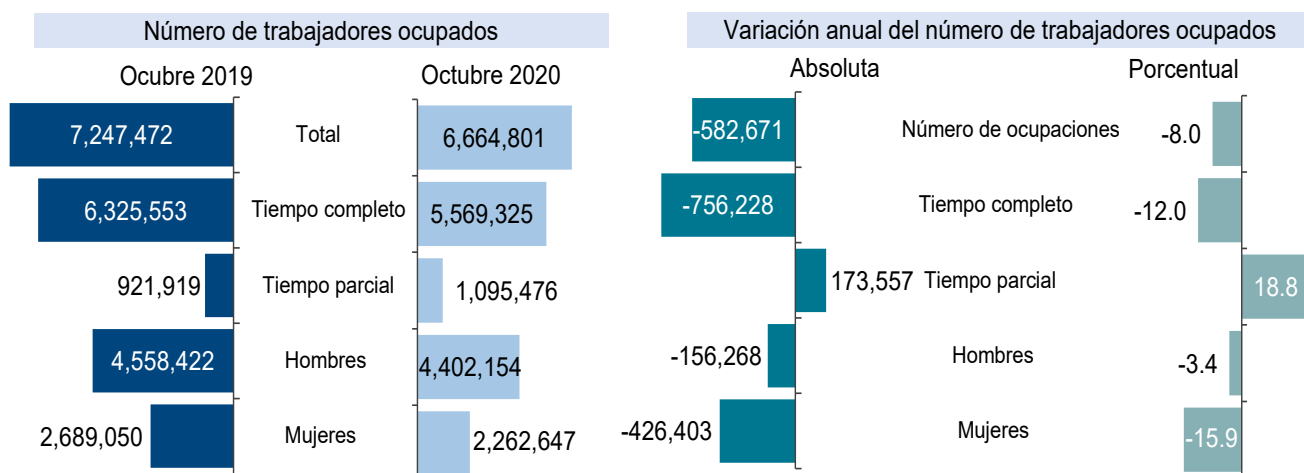
Fuente: Cálculos del CEMLA con extracciones de la base de datos de la Current Population Survey, de la Oficina de Censos de Estados Unidos.

*Esta nota esta enmarcada en las actividades del Programa de Remesas e Inclusión Financiera, que llevan a cabo el CEMLA y el BID Lab, agencia del Banco Interamericano de Desarrollo.

**Esta nota fue elaborada por Jesús A. Cervantes González, Gerente de Estadísticas Económicas y coordinador del Foro de Remesas de América Latina y el Caribe del CEMLA y Cindy Sánchez Ricardo, economista del CEMLA. El apoyo de Denisse Jiménez Torres fue indispensable para la elaboración de esta nota. Se agradecen las sugerencias de Salvador Bonilla Leal. Los comentarios expresados en este documento son responsabilidad exclusiva de los autores y no reflejan necesariamente los puntos de vista del CEMLA.

GRÁFICA 2

Estados Unidos: número de trabajadores inmigrantes mexicanos ocupados según género y su variación anual en octubre de 2020



Fuente: Cálculos del CEMLA con extracciones de la base de datos de la Current Population Survey, de la Oficina de Censos de Estados Unidos.

iii) De mayo a octubre de 2020, el nivel de empleo de los trabajadores mexicanos inmigrantes se incrementó de manera acumulada en 1,046,351 ocupaciones y en 18.6% con relación al nivel observado en abril de 2020 (Gráfica 1). Ese avance se integró de 719,833 ocupaciones en el caso de los hombres y de 326,518 empleos en las mujeres, cifras que implicaron alzas de 19.5% y 16.9%, respectivamente, con respecto al mes de abril.

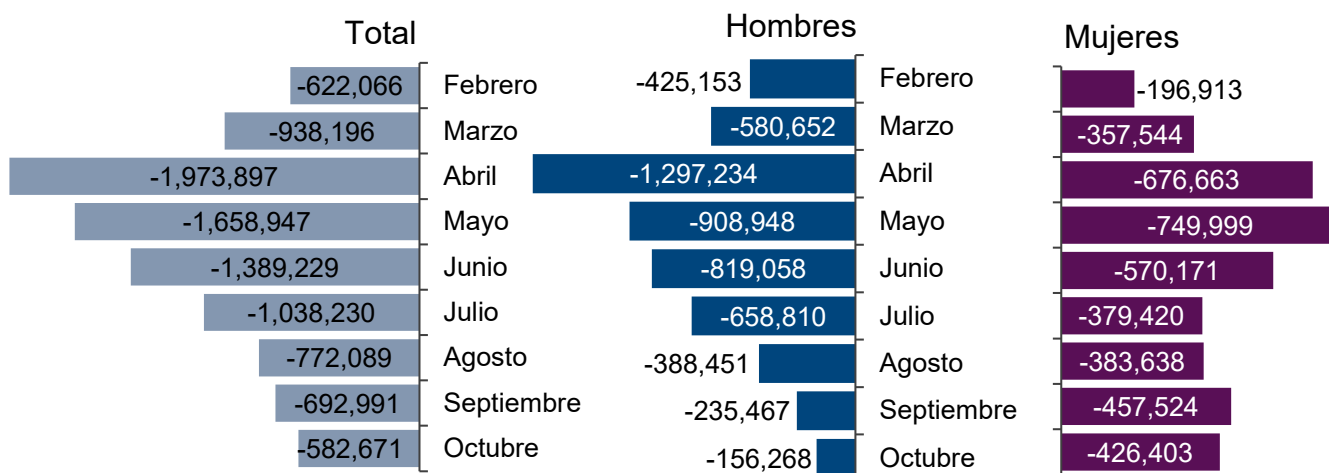
iv) La mejoría de mayo a octubre del empleo en Estados Unidos de los trabajadores mexicanos inmigrantes atenuó la severa contracción que se había registrado en los primeros meses del año. Así, en

octubre el descenso anual del empleo de los trabajadores mexicanos inmigrantes resultó de 582,671 ocupaciones y de 8%, mientras que en abril de 2020 la correspondiente caída anual había alcanzado casi dos millones de trabajadores (Gráfica 3).

v) Los principales sectores de actividad en que se distribuyó el incremento registrado en los seis meses comprendidos de mayo a octubre de 1,046,351 ocupaciones de los trabajadores mexicanos inmigrantes fueron los siguientes: Alimentos, recreación y hospedaje (243,485 empleos adicionales), Servicios de administración, técnicos y gerenciales (243,672 ocupaciones, compartidas por hombres y mujeres),

GRÁFICA 3

Estados Unidos: variación anual del número de trabajadores inmigrantes mexicanos en octubre de 2020



Fuente: Cálculos del CEMLA con extracciones de la base de datos de la Current Population Survey de la Oficina de Censos de Estados Unidos.

En octubre el empleo de los trabajadores mexicanos inmigrantes en Estados Unidos se incrementó en 118,473 personas y de mayo a octubre en 1,046,351 trabajadores.

Construcción (209,041 ocupaciones concentradas en hombres), Servicios educativos y de salud (94,816 empleos adicionales, con mayor aumento en el caso de las mujeres), Comercio al mayoreo y menudeo (93,851 ocupaciones) y Manufactura (89,562 empleos, principalmente en mujeres). En el caso de las mujeres también hubo un aumento de 39,005 ocupaciones adicionales en el sector Agropecuario.

vi) El avance del empleo de los trabajadores mexicanos inmigrantes ha fortalecido la masa salarial que obtienen en Estados Unidos. Para estimar dicha masa salarial en 2020 se utilizó como indicador de ingresos las remuneraciones obtenidas por tales trabajadores en 2019, distinguiendo por género y por ocupaciones de tiempo completo y parcial. Ese año, en ese país la remuneración de un trabajador mexicano inmigrante de género masculino fue en promedio de 3,513 dólares mensuales en ocupaciones de tiempo completo y de 1,515 dólares en las de tiempo parcial, mientras que en las mujeres fueron de 2,787 dólares en ocupaciones de tiempo completo y 1,262 dólares en las de tiempo parcial.

Al aplicar las referidas remuneraciones a los niveles de empleo de los trabajadores mexicanos inmigrantes resulta que, en octubre de 2020, su masa salarial alcanzó aproximadamente 19,886 millones de dólares y se integró por 14,559 millones en los hombres (73.2% del total) y 5,327 millones de dólares en las mujeres. Tales cifras superan de manera importante a las obtenidas en abril, el mes de mayor debilidad del empleo de los trabajadores mexicanos inmigrantes, en que dicha masa salarial resultó de 17,096 millones de dólares.

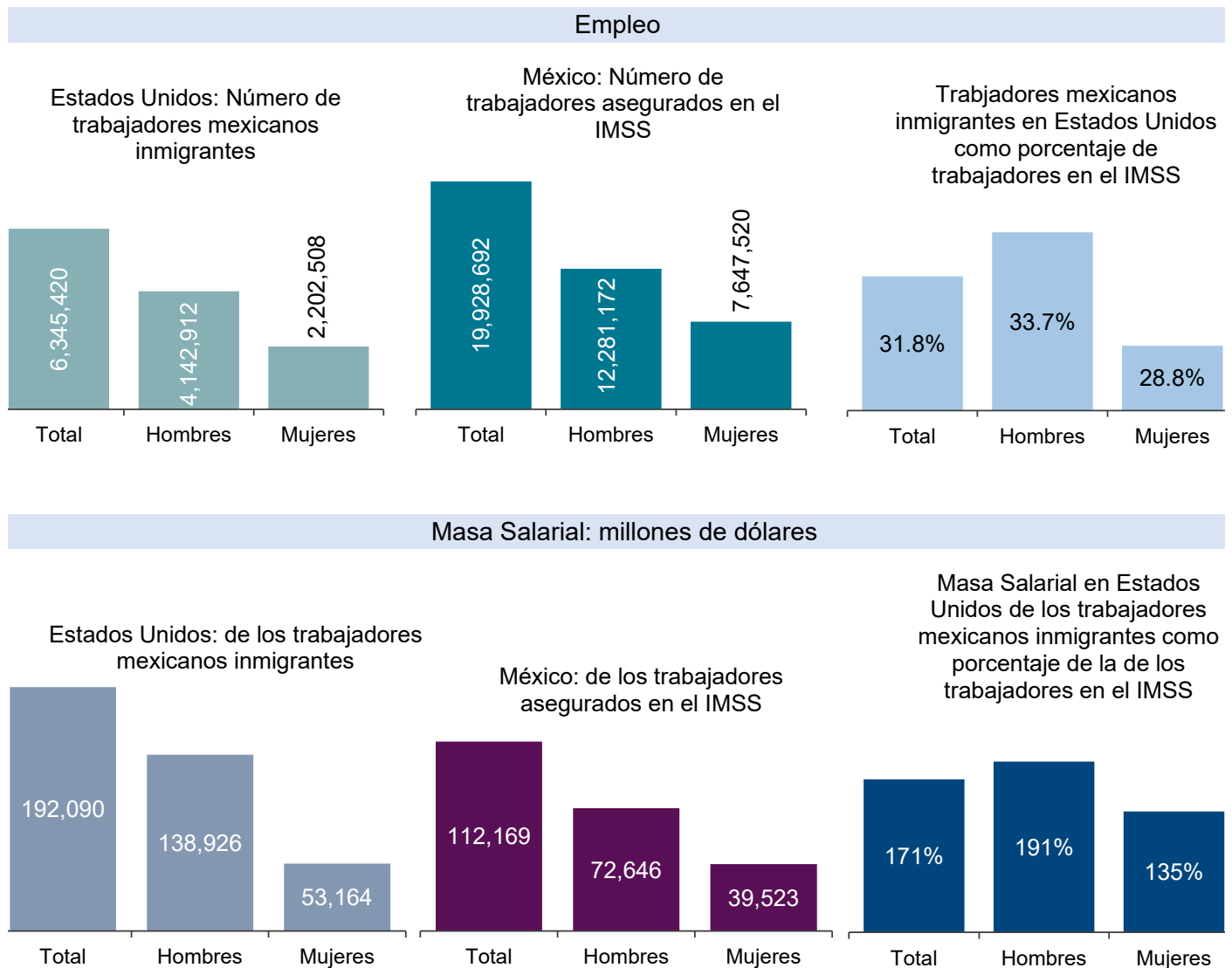
vii) Se estima que, en los primeros diez meses de 2020, la masa salarial obtenida en Estados Unidos por los trabajadores mexicanos inmigrantes sumó 192,090 millones de dólares y se integró por 138,926 millones obtenidos por los trabajadores de género masculino (72.3% del total) y 53,164 millones por las mujeres. La mejora de la masa salarial de tales trabajadores conseguida a partir del mes de mayo, ha incrementado el monto de los recursos disponibles para el envío de remesas a sus familiares en México.

viii) La Gráfica 4 permite comparar para los primeros diez meses de 2020, los niveles de empleo en Estados Unidos de los trabajadores mexicanos inmigrantes y los de los trabajadores asegurados en el IMSS, que es el indicador más reconocido en México de empleo formal. En el periodo enero-octubre en Estados Unidos el número de trabajadores mexicanos inmigrantes ocupados fue equivalente al 31.8% del total de trabajadores asegurados en el IMSS en México, con porcentajes de 33.7% en el caso de los hombres y de 28.8% en el de las mujeres. Por otra parte, al comparar la masa salarial de ambos grupos de trabajadores resulta que la correspondiente a los trabajadores mexicanos inmigrantes en Estados Unidos fue equivalente al 171% de la obtenida por el total de trabajadores asegurados en el IMSS, con porcentajes de 191% en el caso de los hombres y de 135% en el de las mujeres. Ahora bien, cabe reconocer que los salarios medios de cotización del IMSS subestiman en algún grado los salarios verdaderamente obtenidos por los trabajadores asegurados.

En los primeros diez meses de 2020, la masa salarial de los trabajadores mexicanos inmigrantes en Estados Unidos alcanzó 192 mil millones de dólares, monto equivalente a 171 % de la masa salarial en México de los trabajadores asegurados en el IMSS.

GRÁFICA 4

Empleo y masa salarial en Estados Unidos de los trabajadores inmigrantes mexicanos y en México de los trabajadores asegurados en el IMSS según género: enero-octubre de 2020



Fuente: Cálculos del CEMLA con extracciones de la base de datos de la Current Population Survey de la Oficina de Censos de Estados Unidos y del Instituto Mexicanos del Seguro Social (IMSS).