INFORMACIÓN RELEVANTE:
ENFERMEDADES DIARREICAS AGUDAS.

Fuente: Dirección General de Epidemiología (DGE)

- La entidad federativa con mayor incidencia* de EDA en menores de cinco años durante la semana epidemiológica 47 es: Zacatecas(1.7).

- Precedida por (1.4).
- En el canal endémico nacional de la semana epidemiológica 47, se observa que los casos de EDA se encuentran en la zona de Éxito.

- En 6 de las 32 entidades federativas (18.8%) se ha incrementado la incidencia, con respecto a la semana anterior ; y 8 entidades muestran más del 5% de incremento con respecto al promedio de las últimas 5 semanas.

- En la semana epidemiológica 47 , 6 entidades federativas presentaron un incremento en el número de casos de EDA con respecto a la semana anterior, siendo las 6 principales: Nayarit (37.5%), Tamaulipas (33.3%), San Luis Potosí (16.7%), Sonora (16.7%), Tlaxcala (7.7%) y Zacatecas (6.3%).

INFORME SEMANAL DE VIGILANCIA

EDA

Información hasta la semana epidemiológica 47 del 2020

Información relevante

Tabla 1:

En la semana epidemiológica 47 , 6 entidades federativas presentaron un incremento en el número de casos de EDA con respecto a la semana anterior, siendo las 6 principales:

Nayarit	(37.5 %)
Tamaulipas	(33.3 %)
San Luis Potosí	(16.7 %)
Sonora	(16.7 %)
Tlaxcala	(7.7 %)
Zacatecas	(6.3 %)

Figura 1:

La entidad federativa con mayor incidencia* de EDA en menores de cinco años durante la semana epidemiológica 47 es:

Zacatecas (1.7)

Precedida por (1.4).

En 6 de las 32 entidades federativas (18.8%) se ha incrementado la incidencia, con respecto a la semana anterior ; y 8 entidades muestran más del 5% de incremento con respecto al promedio de las últimas 5 semanas.

Gáfica 1:

En el canal endémico nacional de la semana epidemiológica 47, se observa que los casos de EDA se encuentran en la zona de Éxito.

*Incidencia semanal por mil menores de 5 años.

Tabla 1. Comparativo de incidencia* de Enfermedad Diarreica Aguda (EDA) en menores de cinco años desde la semana 43 hasta la semana 47, por entidad federativa, México 2020.

Entidad	Semana Epidemiológica					Entidad	Semana Epidemiológica				
	43	44	45	46	47		43	44	45	46	47
Aguascalientes	0.5	0.5	0.5	0.4	0.2	Morelos	0.8	0.7	0.6	0.7	0.6
Baja California	0.4	0.5	0.6	0.5	0.5	Nayarit	1.0	0.9	1.0	0.8	1.1
Baja California Sur	1.2	1.0	1.1	1.4	1.1	Nuevo León	0.5	0.6	0.5	0.6	0.6
Campeche	1.1	2.4	1.2	1.4	1.0	Oaxaca	0.9	0.8	0.7	0.9	0.8
Coahuila	0.8	0.6	0.5	0.7	0.7	Puebla	0.7	0.7	0.5	0.7	0.6
Colima	0.9	0.8	0.6	0.7	0.6	Querétaro	0.5	0.7	0.6	0.6	0.5
Chiapas	1.2	1.0	0.9	1.0	0.9	Quintana Roo	0.9	0.8	0.9	1.1	1.0
Chihuahua	0.6	0.5	0.6	0.3	0.3	San Luis Potosí	0.6	0.5	0.8	0.6	0.7
Distrito Federal	0.5	0.5	0.6	0.6	0.6	Sinaloa	0.7	0.7	0.7	0.7	0.7
Durango	0.8	0.9	0.7	0.6	0.6	Sonora	0.7	0.6	0.8	0.6	0.7
Guanajuato	0.5	0.5	0.5	0.5	0.5	Tabasco	0.9	0.8	0.5	0.9	0.9
Guerrero	0.9	0.7	0.7	0.8	0.6	Tamaulipas	0.8	0.7	1.0	0.6	0.8
Hidalgo	0.6	0.6	0.4	0.5	0.5	Tlaxcala	1.1	1.1	0.9	1.3	1.4
Jalisco	0.6	0.5	0.5	0.5	0.4	Veracruz	0.7	0.7	0.7	0.8	0.6
México	0.6	0.5	0.6	0.6	0.6	Yucatán	0.7	0.7	0.6	0.8	0.7
Michoacán	0.8	0.8	0.6	0.9	0.7	Zacatecas	2.0	1.9	1.8	1.6	1.7
						Nacional	0.7	0.7	0.7	0.7	0.7

Figura 1. Incidencia* de EDA en menores de cinco años durante la semana epidemiológica 47, México, 2020.

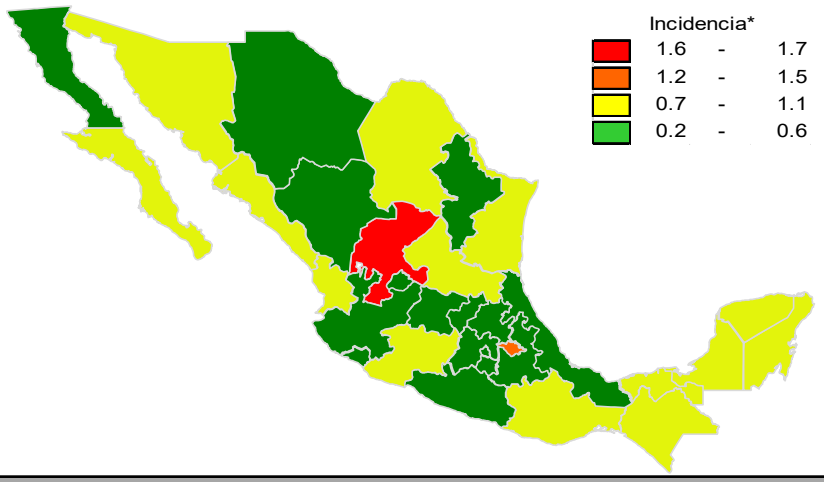

Gráfica 1. Casos notificados de EDA, México 2015 - 2020.

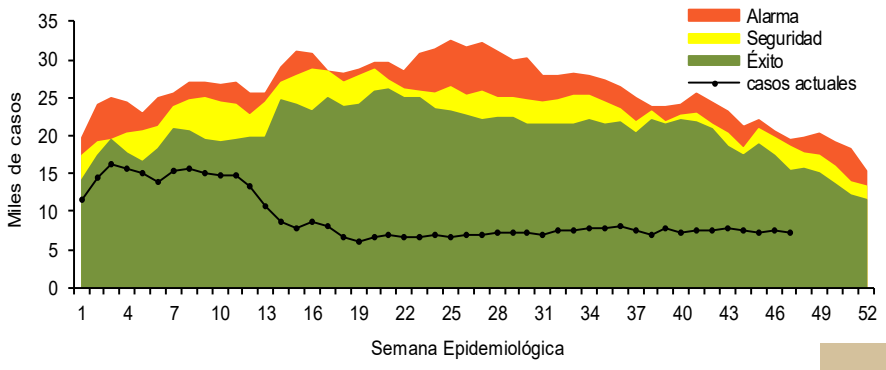

Información relevante

Gráfica 2:

Hasta la semana 47 del 2020 se registraron 437,061 casos, lo que representa un decremento del 55.6% en el reporte de casos de EDA en menores de cinco años de edad con respecto al mismo período del año anterior.

Gráfica 3:

A nivel nacional, en la semana 47 1 de EDA por cada 1,000 menores de 5 años.

La proporción de casos de EDA en menores de un año es de un 24%.

La razón de tasas de incidencia hombre-mujer es de 0.99%.

De las ocho patologías incluidas en el grupo de EDA, predominan las ocasionadas por otros organismos y las mal definidas con el (92.1%) de los casos notificados, seguido de las amebiasis (4.7%).

Para la estimación de las EDA se tomaron las notificaciones de Amebiasis intestinal, Shigelosis, Fiebre tifoidea, Giardiasis, Infecciones intestinales por otros organismos y las mal definidas, Intoxicación alimentaria, Paratifoidea y otras salmonelosis y Otras infecciones intestinales debidas a protozoarios.

*Incidencia semanal por mil menores de 5 años.

Fuente: SINAVE / DGE / SALUD.

Sistema de Notificación Semanal de casos Nuevos, acceso 44168.

Gráfica 2. Comparativo de incidencia* de EDA en menores de cinco años por semana epidemiológica, México, 2019 - 2020.

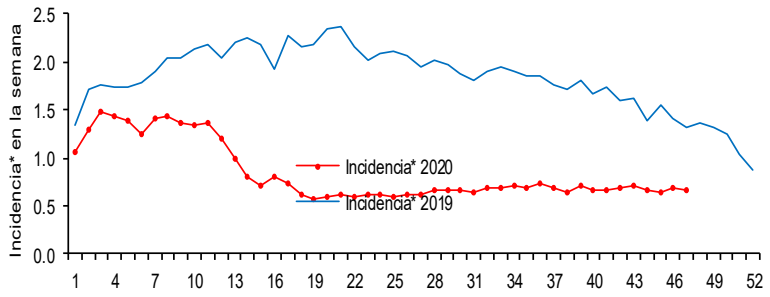

Gráfica 3: Incidencia por grupo de edad y sexo de EDA en menores de cinco años en México

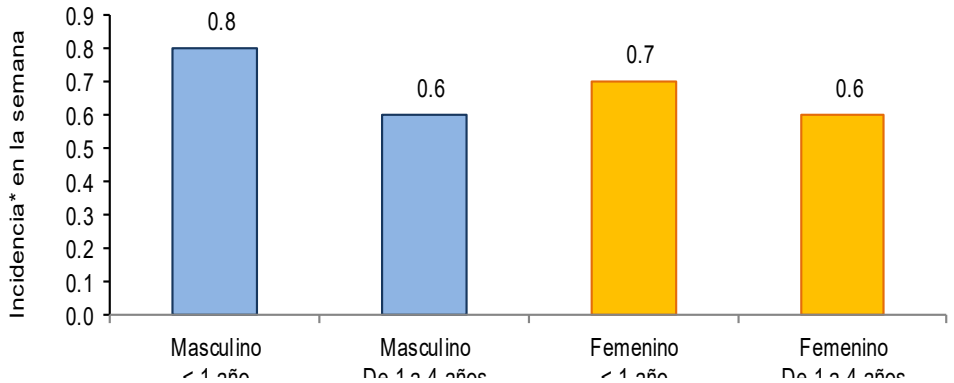

Noticias relevantes

Prevención de enfermedades - El Diario de Yucatán (yucatan.com.mx)

Prevención de enfermedades

El gobierno del Estado entregó apoyos emergentes del Fondo Nacional de Desastres (Fonden) enfocados a prevenir enfermedades diarreicas y de moscos transmisores de dengue, zika y chikungunya a los 29 municipios que se encuentran dentro de la segunda Declaratoria de Emergencia por las afectaciones originadas por la tormenta tropical "Gamma" y el huracán "Delta", se indica en un comunicado.

Personal de las Secretarías de Salud (SSY) y de Desarrollo Social (Sedesol) distribuyó los apoyos a los presidentes municipales de esas demarcaciones, con el objetivo de procurar la integridad y salud de sus habitantes. Lo que se repartió en los municipios afectados consistió en 1,161 sacos de abate de 15 kilogramos cada uno y 2,900 frascos de 30 mililitros con solución de plata coloidal.

En nombre de los alcaldes que recibieron estos materiales, el presidente municipal de Hunucmá, José Alberto Padrón Romero, destacó que esta ayuda viene a brindarle alivio a la población de su demarcación, después de que fue una de las que más resintió el paso de los fenómenos naturales.

En ese sentido, agradeció al gobernador Vila Dosal las gestiones realizadas ante el gobierno federal para que éste y otros apoyos provenientes del Fonden lleguen a las familias que más lo necesitan.

Asimismo, Padrón Romero reiteró su disposición de continuar trabajando en coordinación con el gobierno del Estado para que los apoyos continúen llegando de manera oportuna.

Elementos de comunicación a la comunidad

- La entidad federativa con mayor incidencia* de EDA en menores de cinco años durante la semana epidemiológica 47 es: Zacatecas(1.7).
- Precedida por (1.4).
- En el canal endémico nacional de la semana epidemiológica 47, se observa que los casos de EDA se encuentran en la zona de Éxito.
- En 6 de las 32 entidades federativas (18.8%) se ha incrementado la incidencia, con respecto a la semana anterior ; y 8 entidades muestran más del 5% de incremento con respecto al promedio de las últimas 5 semanas.
- En la semana epidemiológica 47 , 6 entidades federativas presentaron un incremento en el número de casos de EDA con respecto a la semana anterior, siendo las 6 principales: Nayarit (37.5%), Tamaulipas (33.3%), San Luis Potosí (16.7%), Sonora (16.7%), Tlaxcala (7.7%) y Zacatecas (6.3%).