

COVID-19 MÉXICO

Comunicado Técnico Diario

FASE 3 Miércoles 2 diciembre, 2020

SALUD

SECRETARÍA DE SALUD



Avance de estrategia

Diciembre, 2020

Fase 3

186
Nueva Normalidad

273
Conferencias vespertinas

marzo		agosto	
abril		septiembre	
mayo		octubre	
junio		noviembre	
julio			

dom	lun	mar	mie	jue	vie	sáb
29	30	1		3	4	5
6	7	8	9	10	11	12
13	14	15	16	17	18	19
20	21	22	23	24	25	26
27	28	29	30	31	1	2

16 **DÍAS DE ACTIVISMO**
CONTRA LA VIOLENCIA
HACIA LAS MUJERES

El 46% de las mujeres que han enfrentado violencia, reportan consecuencias psicoemocionales directas*

*Encuesta Nacional sobre la Dinámica de las Relaciones en los Hogares (ENDIREH; 2016)

Día 8/16



SALUD
SECRETARÍA DE SALUD

2 diciembre, 2020



Componente técnico

Información diaria

FASE 3 Miércoles 2 diciembre, 2020

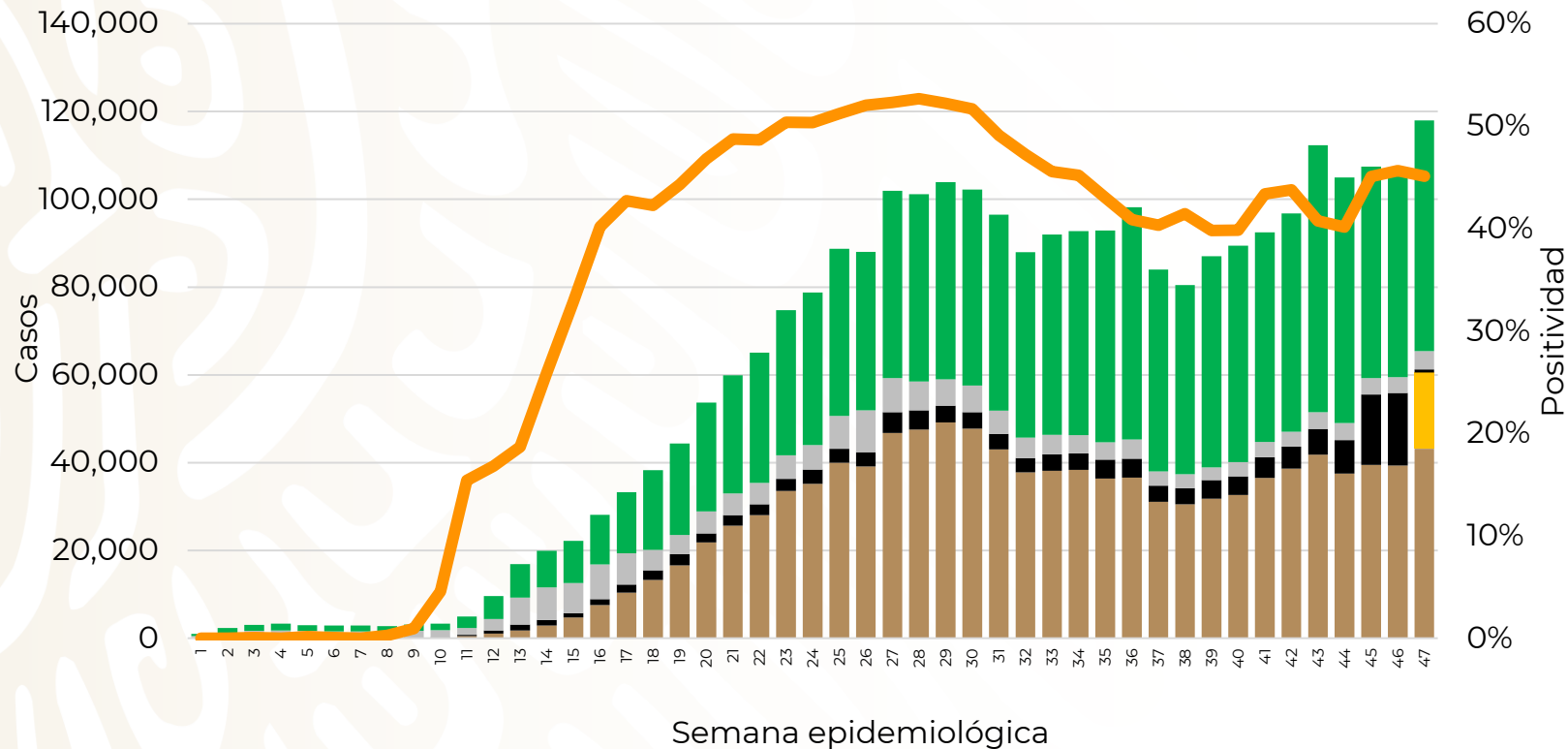
SALUD

SECRETARÍA DE SALUD



COVID-19 México: casos positivos, sospechosos y negativos

Escenario nacional



Fase 3

2 diciembre, 2020

2,919,879

Personas notificadas

45%

Positividad SE 47

1,385,223

Negativos

201,449

Sosp. sin muestra

54,358

Sosp. con posibilidad de resultado

1,133,613

Confirmados

145,236

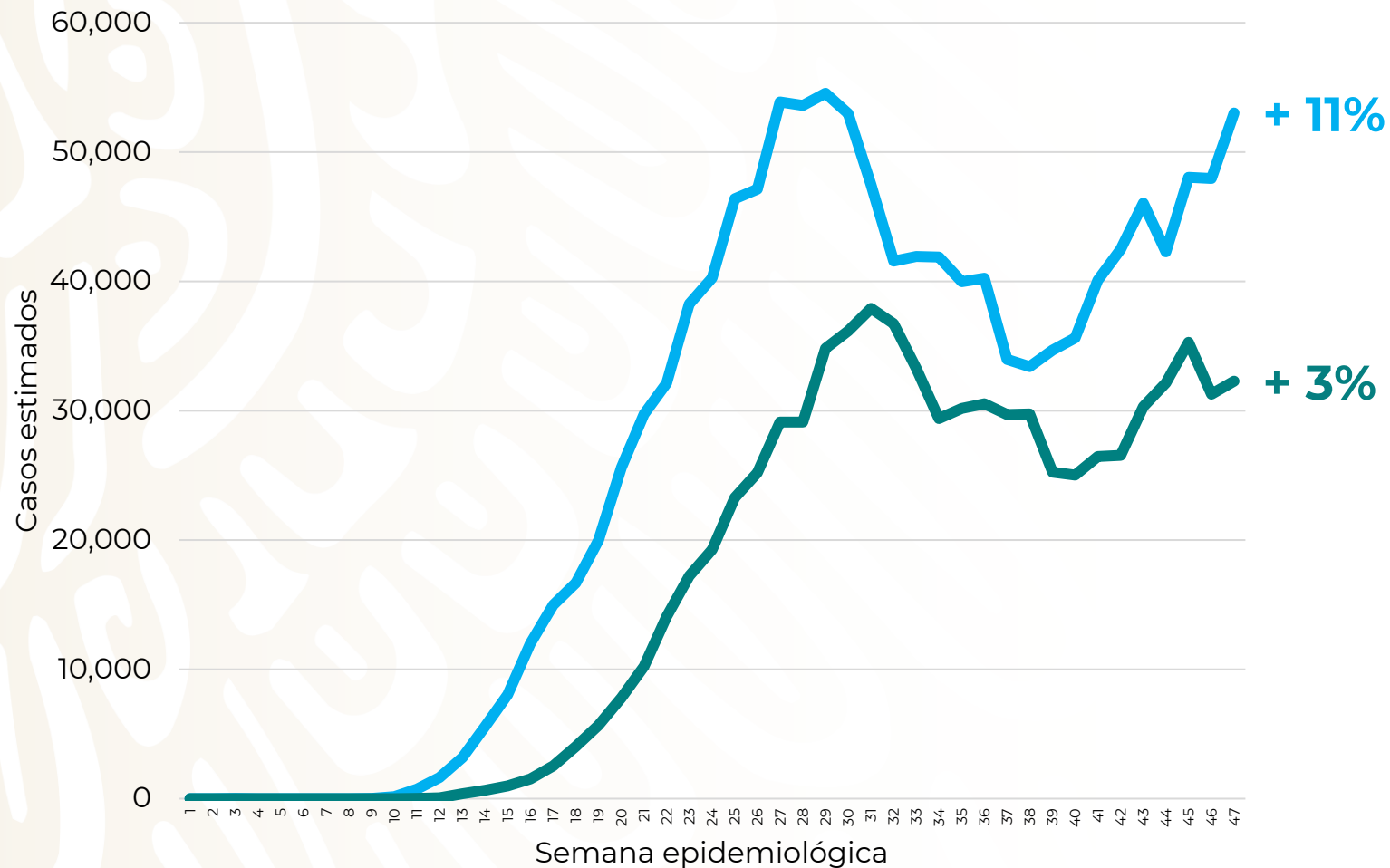
Sosp. sin posibilidad de resultado

107,565

Defunciones confirmadas

COVID-19 México: casos incidentes estimados y personas recuperadas por semana

Escenario nacional



Fase 3

2 diciembre, 2020

1,311,629

Casos estimados

67,218 (5%)

Casos activos estimados

836,567

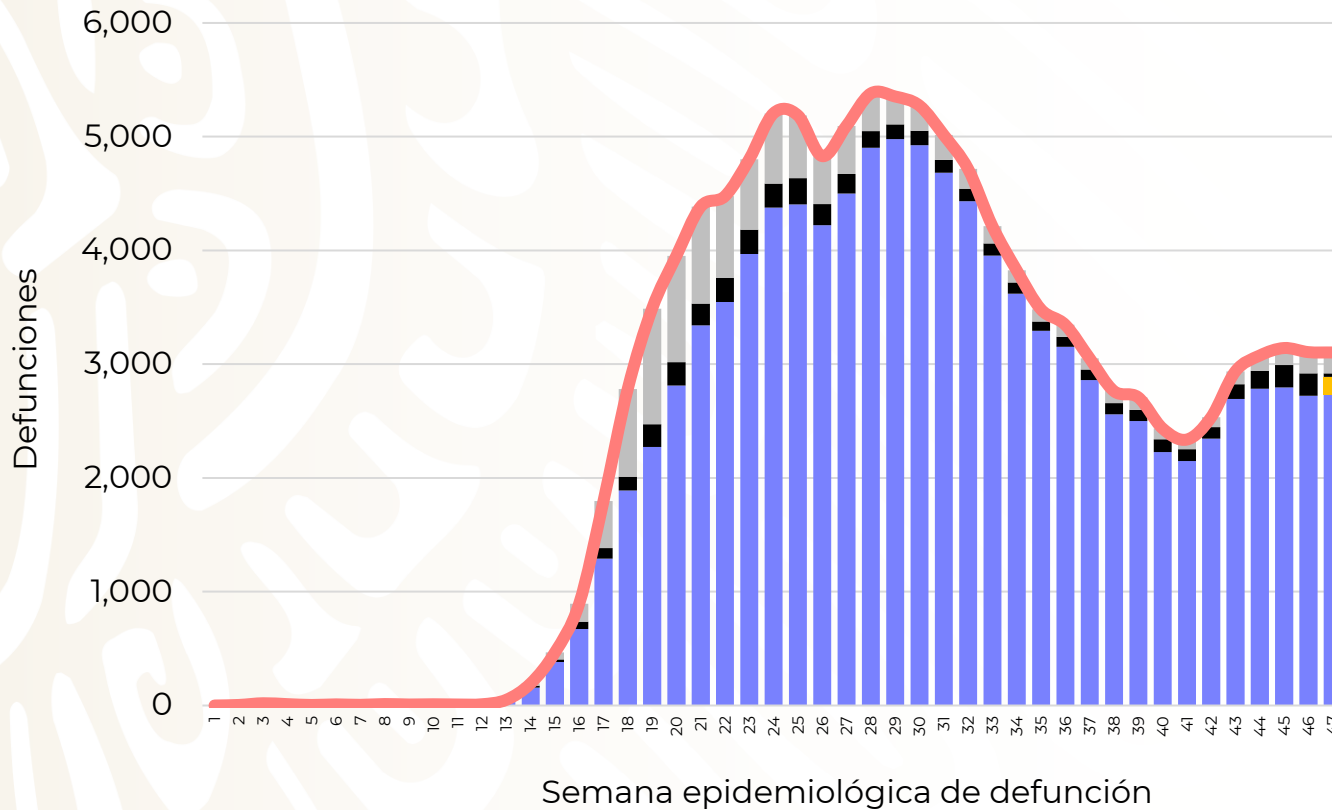
Personas recuperadas

+ 11%

+ 3%

COVID-19 México: defunciones confirmadas y sospechosas por semana epidemiológica de ocurrencia

Escenario nacional



Fase 3

2 diciembre, 2020

5,379

SE 28: Máximo de defunciones

3,103

Defunciones ocurridas en SE 47

-42%



Sin cambio

107,565

Defunciones confirmadas

10,832

Defunciones sospechosas sin muestra

632

Defunciones sospechosas con posibilidad de resultado

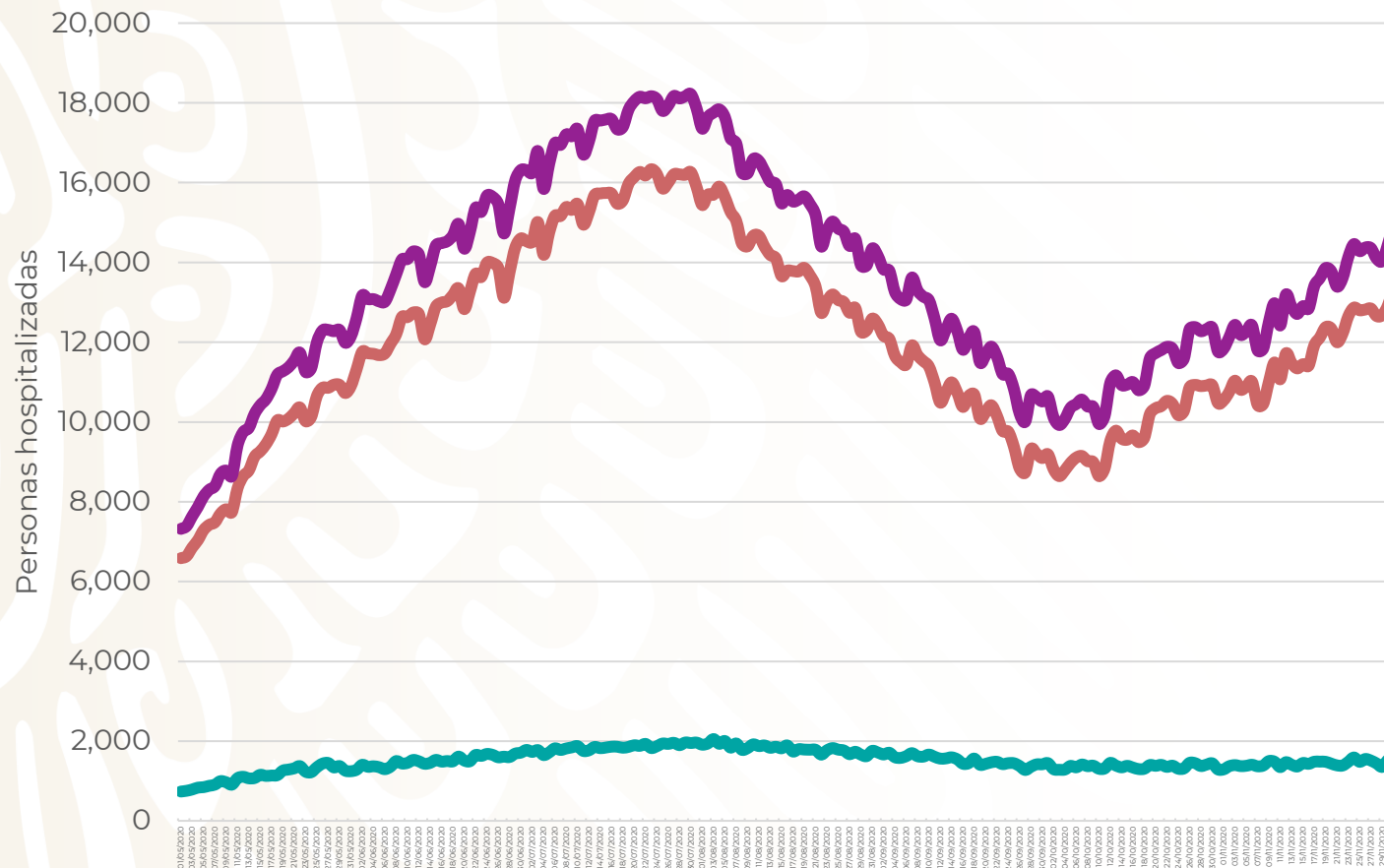
4,556

Defunciones sospechosas sin posibilidad de resultado

COVID-19 México: Hospitalización diaria nacional

Fase 3

2 diciembre, 2020



18,223 Ocupación máxima alcanzada

-18% ↓ **14,957** Ocupación al 1 diciembre 2020

-46% ↓ **9,927** Ocupación mínima alcanzada

38% Ocupación Total **40%** Ocupación C. General **33%** Ocupación C. Ventilador