

REPORTE SEMANAL DE PRECIOS DE AZÚCAR,

No. 9, ciclo azucarero 2020/2021

al 27/nov/2020



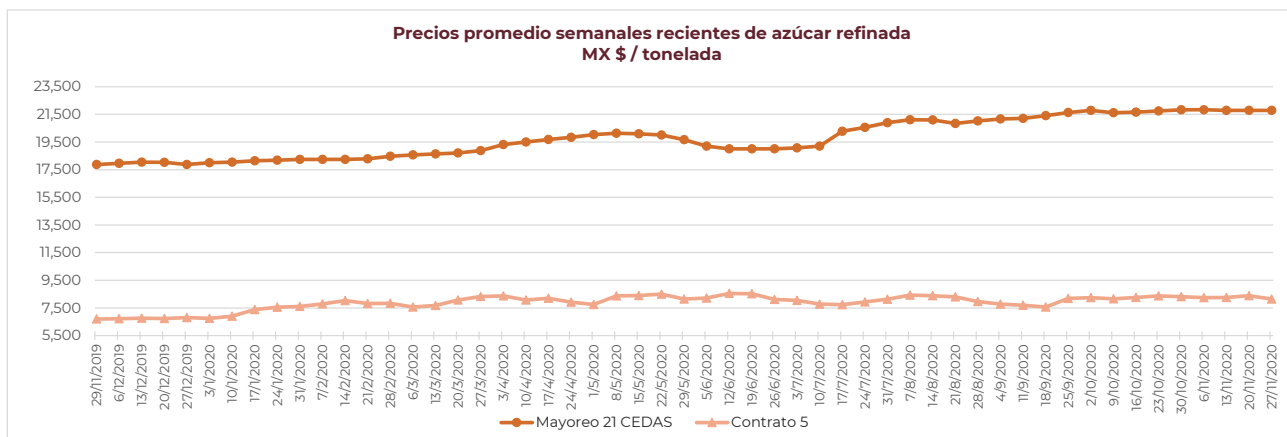
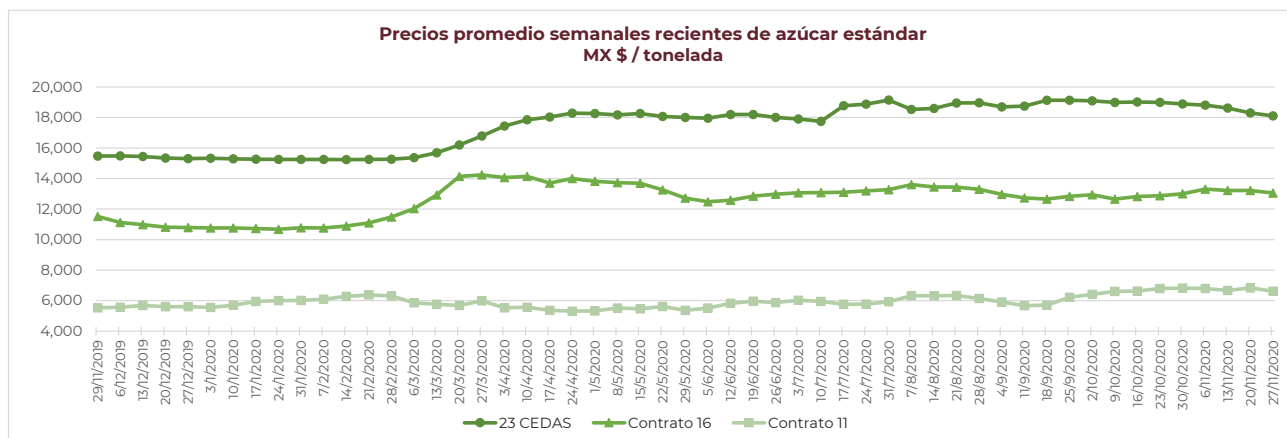
PRECIOS RECIENTES

CONCEPTO	23/11/2020	24/11/2020	25/11/2020	26/11/2020	27/11/2020	Promedio Semanal	Promedio Mensual	Promedio del ciclo
Tipo de cambio fix (MX Pesos / US Dólar)	20.10	20.06	20.05	20.05	20.08	20.07	20.40	20.88
MX \$ / TONELADA								
AZÚCAR ESTÁNDAR								
Mayoreo 23 CEDAS*	18,178.85	18,040.33	18,141.00	18,098.08	18,108.64	18,113.38	18,449.92	18,742.01
Contrato 16	13,228.18	13,000.56	12,993.30	---	13,013.53	13,058.89	13,225.93	13,009.04
Contrato 11	6,713.80	6,650.63	6,527.59	---	6,559.88	6,612.97	6,716.39	6,706.09
Consumidor **	---	---	---	---	---	28,278.33	28,419.25	28,465.91
AZÚCAR REFINADA								
Mayoreo 21 CEDAS*	21,764.26	21,946.3	21,674.70	21,917.01	21,636.84	21,787.83	21,798.13	21,756.69
Contrato 5	8,271.64	8,195.58	8,032.63	8,100.87	8,125.45	8,145.23	8,251.45	8,259.90
Consumidor **	---	---	---	---	---	31,901.67	31,425.00	31,185.19

Notas:

* En la semana del **23 al 27 de noviembre de 2020** en promedio se contó con dato de **22 CEDAS** para el **azúcar estándar** y **15 CEDAS** para la **refinada**.

** Precios promedio al consumidor en la Ciudad de México, Guadalajara, Jal., y Monterrey, N.L.



REPORTE SEMANAL DE PRECIOS DE AZÚCAR,

No. 9, ciclo azucarero 2020/2021

al 27/nov/2020



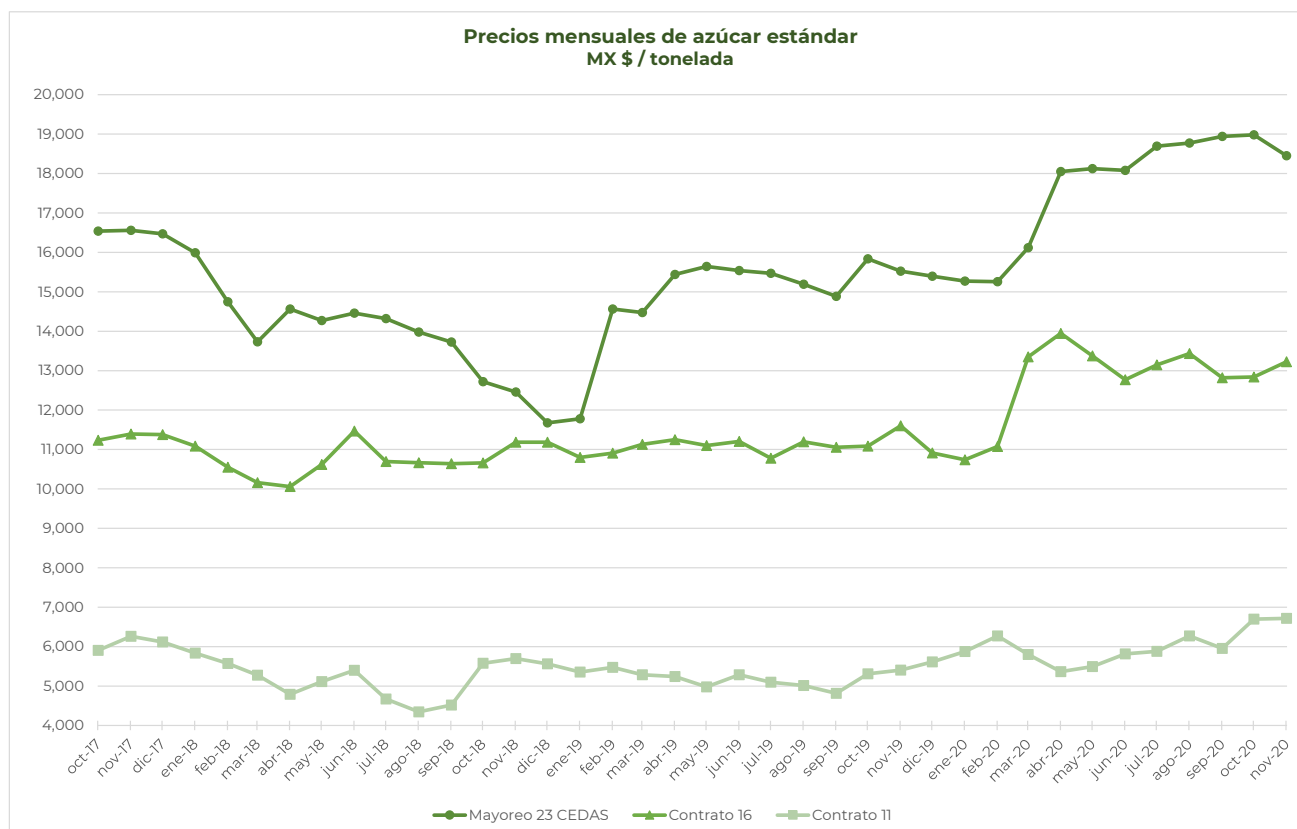
CICLO 2020/21 VS 2019/20

CONCEPTO	Promedio semanal (Sem. 09 de cada ciclo)			Promedio mensual de cada ciclo			Promedio de cada ciclo		
	23 al 27 nov 2020 (a)	25 al 29 nov 2019 (b)	Variación %	01 al 27 nov 2020 (a)	01 al 29 nov 2019 (b)	Variación %	01 oct al 27 nov 2020 (a)	01 oct al 29 nov 2019 (b)	Variación %
	MX Pesos / tonelada		(a) / (b)	MX Pesos / tonelada		(a) / (b)	MX Pesos / tonelada		(a) / (b)
Tipo de cambio fix (MX \$ / US \$)	20.07	19.53	2.72	20.40	19.33	5.50	20.88	19.33	8.01
AZÚCAR ESTÁNDAR									
Mayoreo 23 CEDAS*	18,113.38	15,470.00	17.09	18,449.92	15,521.77	18.86	18,742.01	15,689.35	19.46
Contrato 16	13,058.89	11,503.16	13.52	13,225.93	11,598.69	14.03	13,009.04	11,318.87	14.93
Contrato 11	6,612.97	5,521.04	19.78	6,716.39	5,401.97	24.33	6,706.09	5,350.50	25.34
Consumidor **	28,278.33	22,703.33	24.56	28,419.25	23,201.90	22.49	28,465.91	23,278.60	22.28
AZÚCAR REFINADA									
Mayoreo 21 CEDAS*	21,787.83	17,870.35	21.92	21,798.13	17,741.19	22.87	21,756.69	17,693.85	22.96
Contrato 5	8,145.23	6,699.17	21.59	8,251.45	6,523.60	26.49	8,259.90	6,550.25	26.10
Consumidor **	31,901.67	29,458.33	8.29	31,425.00	29,394.50	6.91	31,185.19	28,865.28	8.04

Notas:

* En la semana del **23 al 27 de noviembre de 2020** en promedio se contó con dato de **22 CEDAS** para el **azúcar estándar** y **15 CEDAS** para la **refinada**.

** Precios promedio al consumidor en la Ciudad de México, Guadalajara, Jal., y Monterrey, N.L.



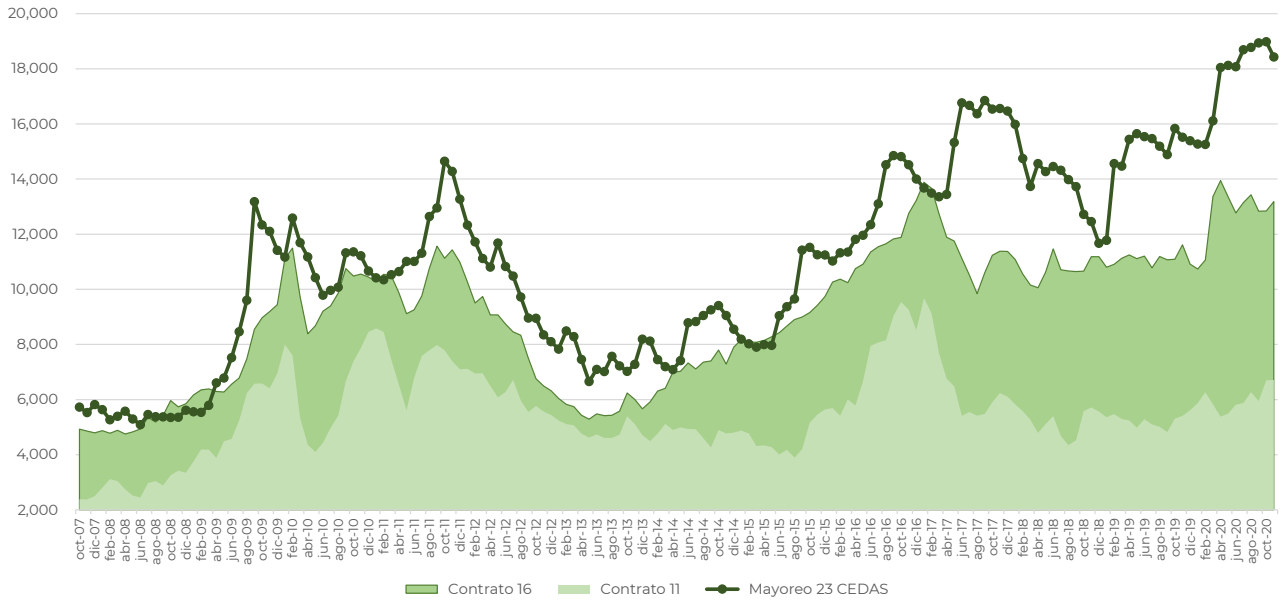
REPORTE SEMANAL DE PRECIOS DE AZÚCAR,

No. 9, ciclo azucarero 2020/2021

al 27/nov/2020

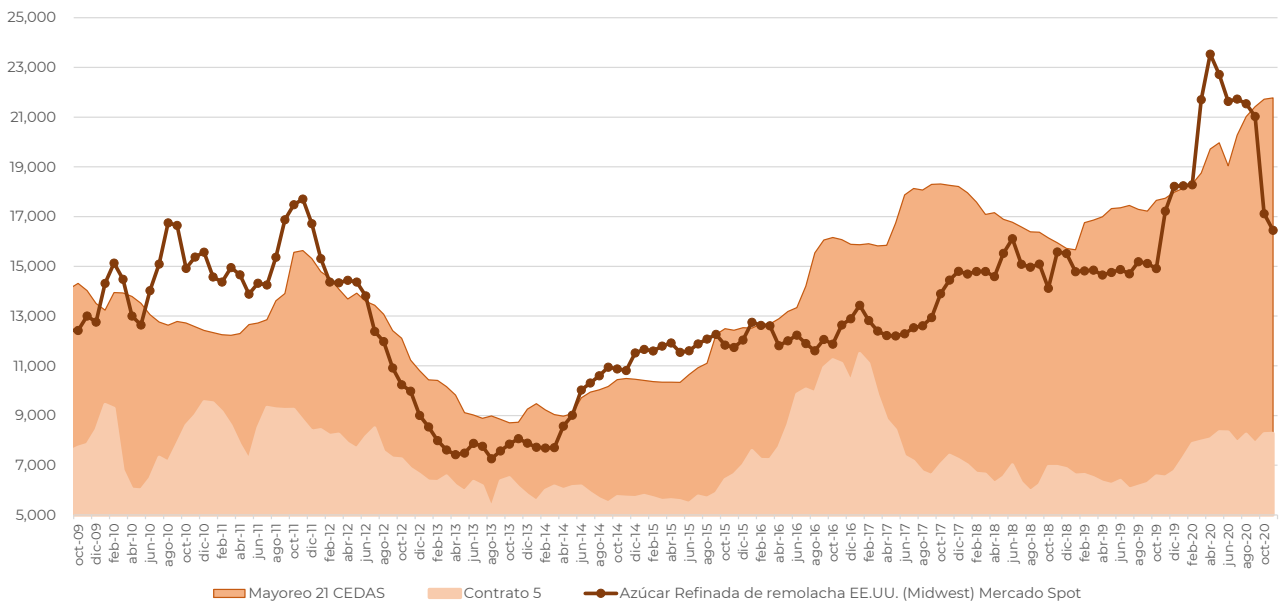


Histórico de precios de azúcar estándar (MX\$/t)



Contrato 16 Contrato 11 Mayoreo 23 CEDAS

Histórico de precios de azúcar refinada (MX\$/t)



Mayoreo 21 CEDAS Contrato 5 Azúcar Refinada de remolacha EE.UU. (Midwest) Mercado Spot