

INFORMACIÓN RELEVANTE:
INFECCIONES RESPIRATORIAS AGUDAS.

Fuente: Dirección General de Epidemiología (DGE)

- Por incidencia*, la entidad mas afectada durante la semana epidemiológica 46 fue:

Zacatecas (485.3).
- Precedida por la entidad de:
- En esta semana se presenta un incremento en el número de casos del 0.3%, con respecto a la semana 43.
- Las entidades federativas que presentaron el menor decremento de casos de IRA en la semana epidemiológica 46, con respecto a la anterior fueron: Tabasco (31.1%), Quintana Roo (30%), Oaxaca (15%), Querétaro (13.5%), Sinaloa (12.9%), Coahuila (11.5%), Ciudad de México (10.7%) y Guanajuato (10.5%) .
- En el canal endémico nacional de la semana epidemiológica 46, se observa que los casos de IRA se encuentran en la zona de Éxito.

Información hasta la semana epidemiológica 46 del 2020

Tabla 1. Comparativo de incidencia* de infección Respiratoria Aguda (IRA) desde la semana , 42 hasta la semana 46 de 2020 por entidad federativa, México.

Entidad	Semana Epidemiológica					Entidad	Semana Epidemiológica				
	42	43	44	45	46		42	43	44	45	46
Aguascalientes	138.6	147.8	157.5	143.2	135.9	Morelos	115.4	107.2	119.1	117.5	108.3
Baja California	113.1	115.9	118.6	127.3	139.8	Nayarit	196.3	159.4	156.5	162.2	168.5
Baja California Sur	182.7	161.9	154.3	165.3	159.5	Nuevo León	191.5	200.0	172.5	168.7	183.1
Campeche	135.8	136.5	111.4	111.5	106.2	Oaxaca	122.3	122.6	96.3	101.9	117.2
Coahuila	200.0	174.4	167.3	150.3	167.6	Puebla	116.4	124.4	112.2	108.4	110.4
Colima	163.5	140.6	156.5	146.1	161.2	Querétaro	144.6	178.7	191.8	178.0	202.1
Chiapas	80.1	83.0	74.8	72.1	72.6	Quintana Roo	123.9	112.8	116.5	98.0	127.4
Chihuahua	224.2	118.0	196.4	177.1	166.1	San Luis Potosí	136.1	172.7	163.4	148.9	153.7
Distrito Federal	160.1	169.3	178.2	170.1	188.3	Sinaloa	147.3	143.4	148.9	142.8	161.2
Durango	193.7	191.4	186.1	177.6	169.0	Sonora	124.3	124.3	137.5	139.1	147.5
Guanajuato	139.9	141.9	146.8	141.4	156.2	Tabasco	107.2	107.8	92.7	88.7	116.3
Guerrero	112.8	121.5	99.0	106.5	98.3	Tamaulipas	225.7	224.0	220.3	258.4	222.9
Hidalgo	151.6	157.5	142.4	152.0	160.2	Tlaxcala	259.4	265.6	266.7	244.9	264.2
Jalisco	98.9	99.9	96.0	98.7	97.7	Veracruz	94.3	89.3	84.2	84.7	92.5
México	120.8	121.8	108.1	109.2	104.0	Yucatán	126.3	155.6	144.8	149.9	140.7
Michoacán	109.3	112.8	117.4	117.6	125.5	Zacatecas	396.1	444.0	438.1	460.7	485.3
						Nacional	139.5	139.3	136.0	135.0	139.7

Información relevante

Tabla 1:

Las entidades federativas que presentaron el menor decremento de casos de IRA en la semana epidemiológica 46, con respecto a la anterior fueron:

Tabasco	(31.1 %)
Quintana Roo	(30.0 %)
Oaxaca	(15.0 %)
Querétaro	(13.5 %)
Sinaloa	(12.9 %)
Coahuila	(11.5 %)
Ciudad de México	(10.7 %)
Guanajuato	(10.5 %)

Figura 1:

Por incidencia*, la entidad mas afectada durante la semana epidemiológica 46 fue:

Zacatecas (485.3)

Precedida por la entidad de:

En la semana epidemiológica 46, a nivel nacional se notificaron 140 casos nuevos de IRA por cada 100,000 habitantes.

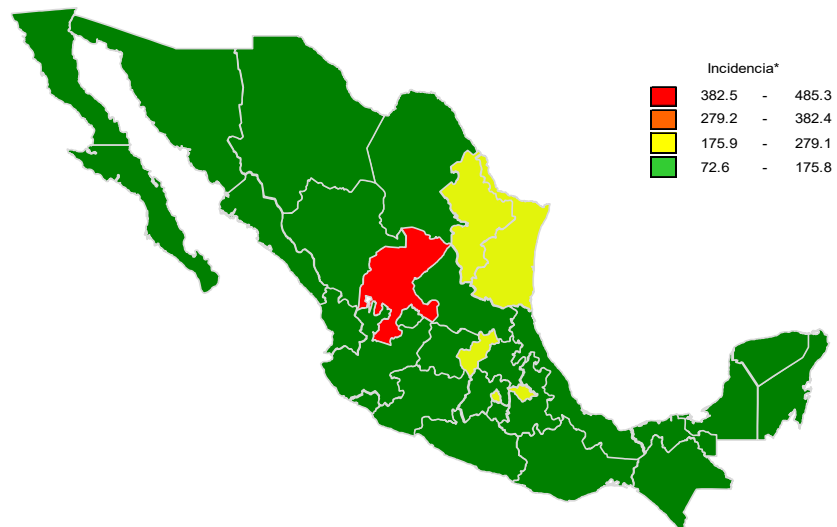
En esta semana se presenta un incremento en el número de casos del 0.3%, con respecto a la semana 43.

Gáfica 1:

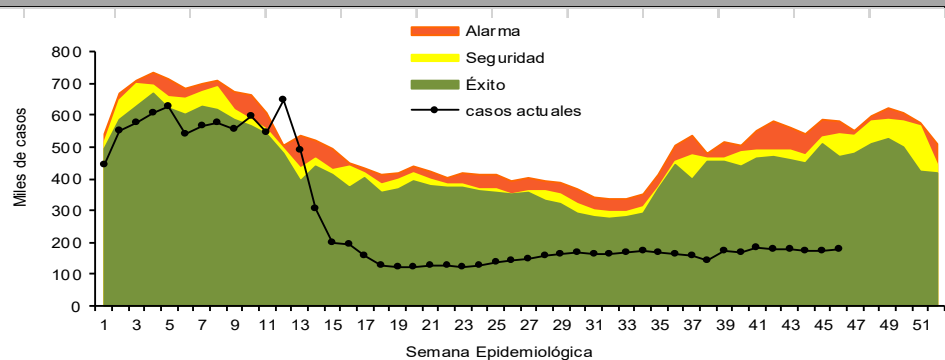
En el canal endémico nacional de la semana epidemiológica 46, se observa que los casos de IRA se encuentran en la zona de Éxito.

*Incidencia semanal por 100,000 habitantes.

Figura 1. Incidencia* de IRA durante la semana, 46 de 2020 por entidad federativa, México.



Gráfica 1. Casos notificados de IRA, México 2015 - 2020.



Información relevante

Gráfica 2:

Con respecto al mismo período del año anterior se presenta un decremento del 65.7% en el número de casos.

Gráfica 3:

La tasa de *incidencia nacional acumulada hasta la semana epidemiológica 46 en menores de un año es de 28,169 casos y en el grupo de de 1 a 4 años es de 17,578

La razón de tasas de incidencia hombre-mujer es de 1.2.

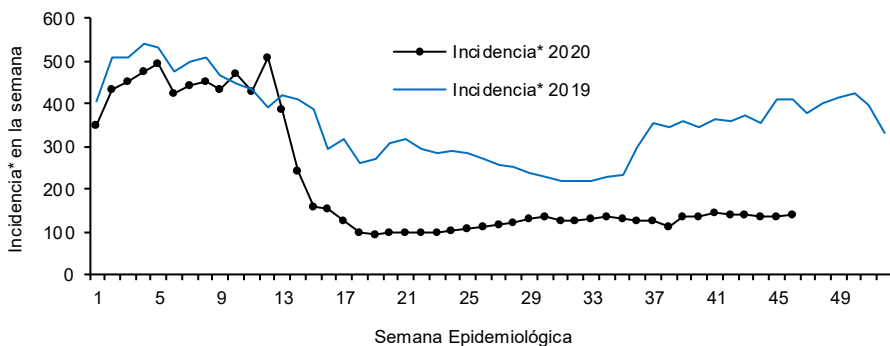
El 56% de los casos se presentaron en el sexo femenino.

*Incidencia semanal por 100,000 habitantes.

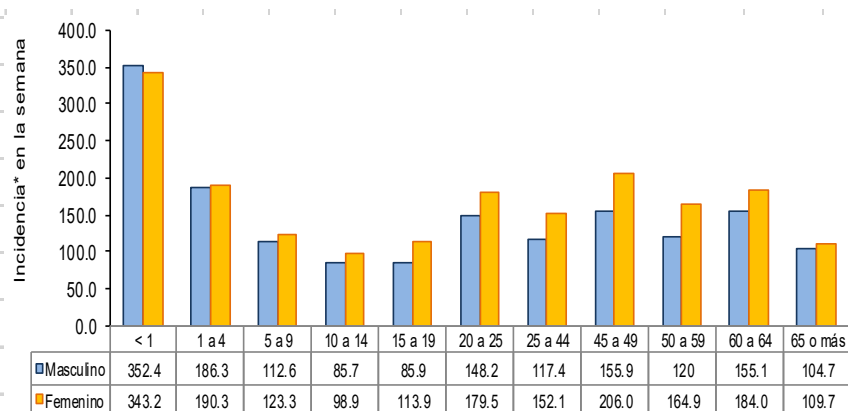
Fuente: SINAVE / DGE / SALUD.

Sistema de Notificación Semanal de casos Nuevos, acceso 44161.

Gráfica 2. Comparativo de incidencia* de IRA, por semana epidemiológica, México 2019 - 2020.



Gráfica 3. Incidencia de IRA durante la semana epidemiológica 46, México 2020.



Noticias relevantes

Estiman que 70% de infecciones respiratorias en niños de Aguascalientes no requieren antibióticos (eluniversal.com.mx)

Estiman que 70% de infecciones respiratorias en niños de Aguascalientes no requieren antibióticos

Aguascalientes.- El 70% de las infecciones respiratorias en niños son de origen viral y no requieren de antibióticos, indicó la coordinadora estatal del Programa de Atención en Salud de la Infancia y Adolescencia (PASIA) del Instituto de Servicios de Salud del Estado de Aguascalientes (ISSEA), Adriana Verónica Díaz Franco.

Además, informó de la Semana Mundial de la Concientización Sobre el Uso de los Antimicrobianos 2020, que se llevará a cabo del 18 al 24 de noviembre.

Dijo que el objetivo de esta semana es alertar y concientizar a los integrantes del sector salud y a la población en general, sobre el consumo indiscriminado de los antimicrobianos, los cuales pueden crear resistencia en el organismo.

Díaz Franco explicó que justamente la resistencia a los microbianos se produce cuando las bacterias, virus, hongos y parásitos, ya no responden a los medicamentos y por consecuencia, las infecciones se hacen más difíciles de tratar, aumenta el riesgo de propagación, de tener padecimientos graves y finalmente, incrementa también el índice de mortalidad.

Comentó que en medio de esta pandemia por el Coronavirus (Covid-19), las personas pueden cometer el grave error de usar o consumir sin control o necesidad antimicrobianos, por lo que resulta importante advertir sobre los riesgos a la salud de esta mala práctica.

Elementos de comunicación a la comunidad

- Por incidencia*, la entidad mas afectada durante la semana epidemiológica 46 fue: Zacatecas (485.3).
- Precedida por la entidad de:
 - En esta semana se presenta un incremento en el número de casos del 0.3%, con respecto a la semana 43.
 - Las entidades federativas que presentaron el menor decremento de casos de IRA en la semana epidemiológica 46, con respecto a la anterior fueron: Tabasco (31.1%), Quintana Roo (30%), Oaxaca (15%), Querétaro (13.5%), Sinaloa (12.9%), Coahuila (11.5%), Ciudad de México (10.7%) y Guanajuato (10.5%) .
- En el canal endémico nacional de la semana epidemiológica 46, se observa que los casos de IRA se encuentran en la zona de Éxito.