INFORMACIÓN RELEVANTE:
ENFERMEDADES DIARREICAS AGUDAS.
Fuente: Dirección General de Epidemiología (DGE)

- La entidad federativa con mayor incidencia* de EDA en menores de cinco años durante la semana epidemiológica 46 es: Zacatecas(1.7).

- Precedida por (1.4), Baja California Sur (1.3) y Tlaxcala (1.3).
- En el canal endémico nacional de la semana epidemiológica 46, se observa que los casos de EDA se encuentran en la zona de Éxito.

- En 15 de las 32 entidades federativas (46.9%) se ha incrementado la incidencia, con respecto a la semana anterior ; y 11 entidades muestran más del 5% de incremento con respecto al promedio de las últimas 5 semanas.

- En la semana epidemiológica 46 , 15 entidades federativas presentaron un incremento en el número de casos de EDA con respecto a la semana anterior, siendo las 8 principales: Tabasco (60%), Michoacán (50%), Tlaxcala (44.4%), Coahuila (40%), Puebla (40%), Oaxaca (28.6%), Hidalgo (25%) y Quintana Roo (22.2%).

INFORME SEMANAL DE VIGILANCIA

EDA

Información hasta la semana epidemiológica 46 del 2020

Información relevante

Tabla 1:

En la semana epidemiológica 46 , 15 entidades federativas presentaron un incremento en el número de casos de EDA con respecto a la semana anterior, siendo las 8 principales:

Tabasco	(60.0 %)
Michoacán	(50.0 %)
Tlaxcala	(44.4 %)
Coahuila	(40.0 %)
Puebla	(40.0 %)
Oaxaca	(28.6 %)
Hidalgo	(25.0 %)
Quintana Roo	(22.2 %)

Figura 1:

La entidad federativa con mayor incidencia* de EDA en menores de cinco años durante la semana epidemiológica 46 es:

Zacatecas (1.7)

Precedida por (1.4), Baja California Sur (1.3) y Tlaxcala (1.3).

En 15 de las 32 entidades federativas (46.9%) se ha incrementado la incidencia, con respecto a la semana anterior ; y 11 entidades muestran más del 5% de incremento con respecto al promedio de las últimas 5 semanas.

Gáfica 1:

En el canal endémico nacional de la semana epidemiológica 46, se observa que los casos de EDA se encuentran en la zona de Éxito.

*Incidencia semanal por mil menores de 5 años.

Tabla 1. Comparativo de incidencia* de Enfermedad Diarreica Aguda (EDA) en menores de cinco años desde la semana 42 hasta la semana 46, por entidad federativa, México 2020.

Entidad	Semana Epidemiológica					Entidad	Semana Epidemiológica				
	42	43	44	45	46		42	43	44	45	46
Aguascalientes	0.6	0.5	0.5	0.5	0.4	Morelos	0.8	0.8	0.7	0.6	0.7
Baja California	0.6	0.4	0.5	0.6	0.4	Nayarit	1.3	1.0	0.9	1.0	0.8
Baja California Sur	1.1	1.2	1.0	1.1	1.3	Nuevo León	0.6	0.5	0.6	0.5	0.6
Campeche	1.2	1.1	2.4	1.2	1.4	Oaxaca	1.1	0.9	0.8	0.7	0.9
Coahuila	0.9	0.8	0.6	0.5	0.7	Puebla	0.6	0.7	0.7	0.5	0.7
Colima	0.8	0.9	0.8	0.6	0.7	Querétaro	0.4	0.5	0.7	0.6	0.6
Chiapas	1.1	1.2	1.0	0.9	0.9	Quintana Roo	0.9	0.9	0.8	0.9	1.1
Chihuahua	0.8	0.6	0.5	0.6	0.3	San Luis Potosí	0.5	0.6	0.5	0.8	0.6
Distrito Federal	0.4	0.5	0.5	0.6	0.6	Sinaloa	0.9	0.7	0.7	0.7	0.7
Durango	1.1	0.8	0.9	0.7	0.6	Sonora	0.6	0.7	0.6	0.8	0.6
Guanajuato	0.5	0.5	0.5	0.5	0.5	Tabasco	0.8	0.9	0.8	0.5	0.8
Guerrero	0.8	0.9	0.7	0.7	0.7	Tamaulipas	0.7	0.7	0.7	1.0	0.6
Hidalgo	0.5	0.6	0.6	0.4	0.5	Tlaxcala	0.9	1.1	1.1	0.9	1.3
Jalisco	0.6	0.6	0.5	0.5	0.5	Veracruz	0.6	0.7	0.7	0.7	0.8
México	0.5	0.6	0.5	0.6	0.6	Yucatán	0.7	0.7	0.7	0.6	0.7
Michoacán	0.8	0.8	0.8	0.6	0.9	Zacatecas	1.9	2.0	1.9	1.8	1.7
						Nacional	0.7	0.7	0.7	0.6	0.7

Figura 1. Incidencia* de EDA en menores de cinco años durante la semana epidemiológica 46, México, 2020.

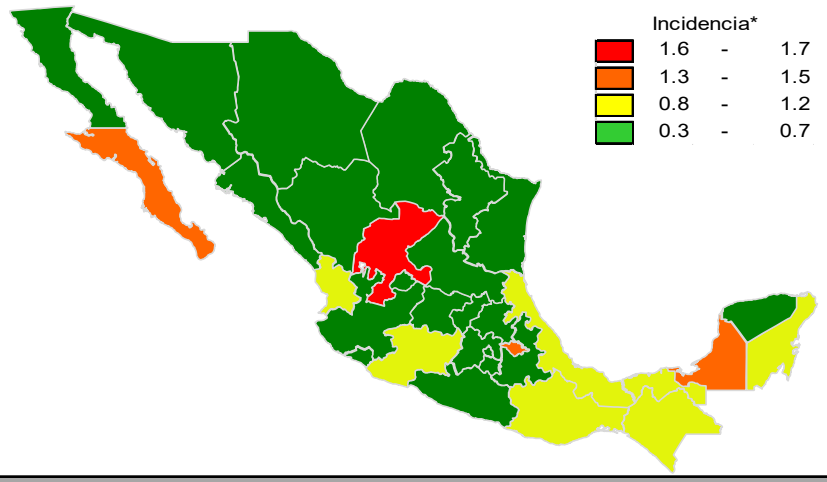

Gráfica 1. Casos notificados de EDA, México 2015 - 2020.

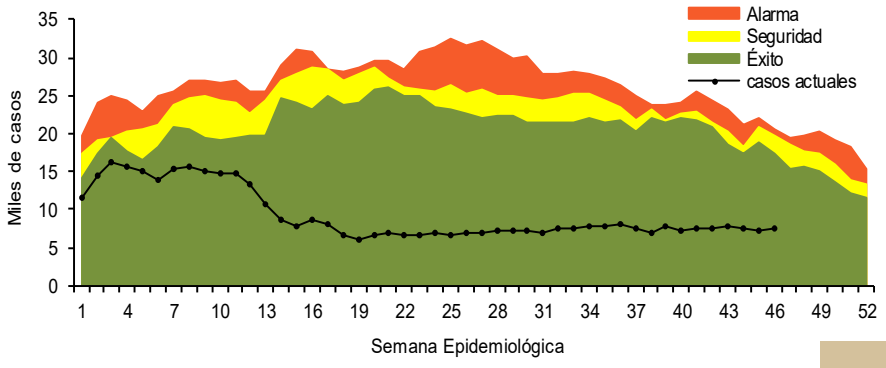

Información relevante

Gráfica 2:

Hasta la semana 46 del 2020 se registraron 429,701 casos, lo que representa un decremento del 55.7% en el reporte de casos de EDA en menores de cinco años de edad con respecto al mismo período del año anterior.

Gráfica 3:

A nivel nacional, en la semana 46 1 de EDA por cada 1,000 menores de 5 años.

La proporción de casos de EDA en menores de un año es de un 24%.

La razón de tasas de incidencia hombre-mujer es de 0.99%.

De las ocho patologías incluidas en el grupo de EDA, predominan las ocasionadas por otros organismos y las mal definidas con el (92.1%) de los casos notificados, seguido de las amebiasis (4.7%).

Para la estimación de las EDA se tomaron las notificaciones de Amebiasis intestinal, Shigelosis, Fiebre tifoidea, Giardiasis, Infecciones intestinales por otros organismos y las mal definidas, Intoxicación alimentaria, Paratifoidea y otras salmonelosis y Otras infecciones intestinales debidas a protozoarios.

*Incidencia semanal por mil menores de 5 años.

Fuente: SINAVE / DGE / SALUD.

Sistema de Notificación Semanal de casos Nuevos, acceso 44161.

Gráfica 2. Comparativo de incidencia* de EDA en menores de cinco años por semana epidemiológica, México, 2019 - 2020.

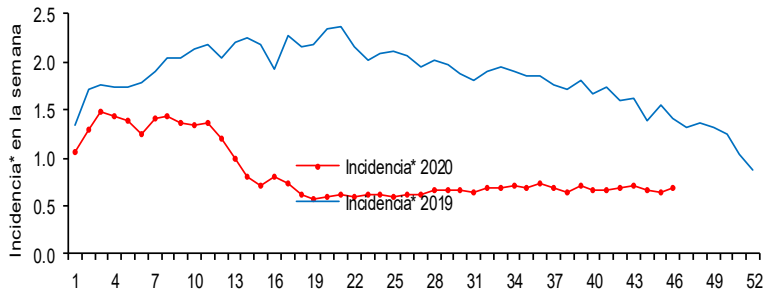

Gráfica 3: Incidencia por grupo de edad y sexo de EDA en menores de cinco años en México

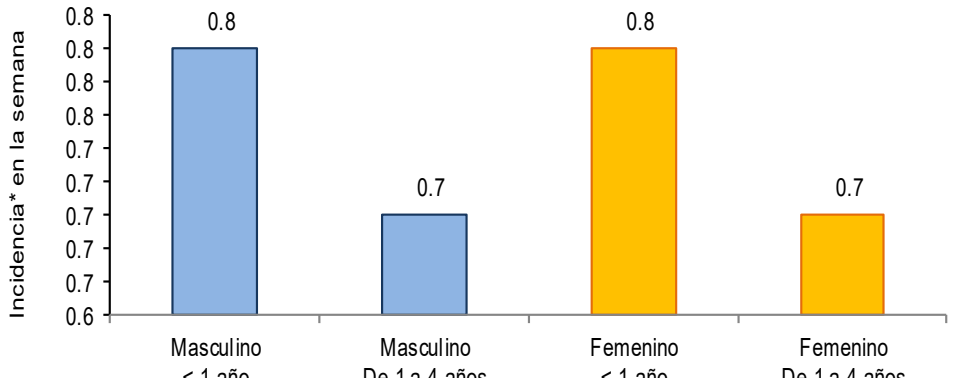

Noticias relevantes

Jurisdicción Sanitaria #11 apoya a damnificados a través de brigadas de promoción a la salud (diariopresente.mx)

Jurisdicción Sanitaria #11 apoya a damnificados a través de brigadas de promoción a la salud

Personal de la Jurisdicción Sanitaria #11, esta apoyando con brigadas de promoción a la salud y médicos de las Unidades para acudir a la atención de las familias damnificadas por la creciente de los refugios temporales en el municipio con la finalidad de brindarles los diversos servicios de la salud.

Y cumplir las medidas preventivas, así como también establecer los filtros sanitarios.

Llegando las atenciones a los refugios temporales ubicados en las escuelas primarias "Cayetano Ocampo", "Gustavo Garrido Canabal", El Cuyo, ubicados en la cabecera municipal.

Otros refugios más en los poblados Monte Grande y Los Pájaros, para brindándoles consultas médicas así como la entrega de medicamentos.

Además de darles a las familias pláticas de promoción de la salud como son: lavado de manos, uso de cubrebocas, los ocho pasos del cuidado de una inundación, alimentación, dengue, uso de plata coloidal, influenza, plática de enfermedades diarreicas, infecciones respiratorias agudas.

Así como también la aplicación de biológicos, vitamina A, pruebas rápidas Covid-19, toma de glucosa y presión arterial, respectivamente.

Elementos de comunicación a la comunidad

- La entidad federativa con mayor incidencia* de EDA en menores de cinco años durante la semana epidemiológica 46 es: Zacatecas(1.7).
- Precedida por (1.4), Baja California Sur (1.3) y Tlaxcala (1.3).
- En el canal endémico nacional de la semana epidemiológica 46, se observa que los casos de EDA se encuentran en la zona de Éxito.
- En 15 de las 32 entidades federativas (46.9%) se ha incrementado la incidencia, con respecto a la semana anterior ; y 11 entidades muestran más del 5% de incremento con respecto al promedio de las últimas 5 semanas.
- En la semana epidemiológica 46 , 15 entidades federativas presentaron un incremento en el número de casos de EDA con respecto a la semana anterior, siendo las 8 principales: Tabasco (60%), Michoacán (50%), Tlaxcala (44.4%), Coahuila (40%), Puebla (40%), Oaxaca (28.6%), Hidalgo (25%) y Quintana Roo (22.2%).