



**GOBIERNO DE  
MÉXICO**

**SALUD**  
SECRETARÍA DE SALUD

DIRECCIÓN GENERAL  
DE EPIDEMIOLOGÍA

# **INFORME EPIDEMIOLÓGICO SEMANAL DE EMBARAZADAS Y PUÉRPERAS ESTUDIADAS, ANTE SOSPECHA DE COVID-19**

**Semana epidemiológica 32 de 2020, emitido el 3 de Agosto 2020**



**INFORME EPIDEMIOLÓGICO SEMANAL  
DE EMBARAZADAS Y PUÉRPERAS ESTUDIADAS,  
ANTE SOSPECHA DE COVID-19**

**Semana epidemiológica 32 de 2020,  
emitido el 3 de Agosto**

INFORME EPIDEMIOLÓGICO SEMANAL DE EMBARAZADAS Y PUÉRPERAS ESTUDIADAS,  
ANTE SOSPECHA DE COVID-19

Semana epidemiológica 32 de 2020, emitido el 3 de Agosto

Secretaría de Salud

Subsecretaría de Prevención y Promoción de la Salud

Dirección General de Epidemiología

[www.gob.mx/salud](http://www.gob.mx/salud)

Se autoriza la reproducción parcial o total del contenido de este documento, siempre y cuando se cite la fuente.

Hecho en México

# DIRECTORIO

## SECRETARÍA DE SALUD

**DR. JORGE ALCOCER VARELA**

SECRETARIO DE SALUD

**DR. ALEJANDRO VARGAS GARCÍA**

ENCARGADO DEL DESPACHO DE LA SUBSECRETARIA DE INTEGRACIÓN Y DESARROLLO DEL SECTOR SALUD

**DR. HUGO LÓPEZ-GATELL RAMÍREZ**

SUBSECRETARIO DE PREVENCIÓN Y PROMOCIÓN DE LA SALUD

**DR. PEDRO FLORES JIMÉNEZ**

TITULAR DE LA UNIDAD DE ADMINISTRACIÓN Y FINANZAS

## DIRECCIÓN GENERAL DE EPIDEMIOLOGÍA

**DR. JOSÉ LUIS ALOMÍA ZEGARRA**

DIRECTOR GENERAL DE EPIDEMIOLOGÍA

**DR. CHRISTIAN ARTURO ZARAGOZA JIMÉNEZ**

DIRECTOR DE INFORMACIÓN EPIDEMIOLÓGICA

**DRA. ANA LUCÍA DE LA GARZA BARROSO**

DIRECTORA DE INVESTIGACIÓN OPERATIVA EPIDEMIOLÓGICA

**DRA. SANTA ELIZABETH CEBALLOS LICEAGA**

DIRECTORA DE VIGILANCIA EPIDEMIOLÓGICA DE ENFERMEDADES TRANSMISIBLES

**DRA. GABRIELA DEL CARMEN NUCAMENDI CERVANTES**

DIRECTORA DE VIGILANCIA EPIDEMIOLÓGICA DE ENFERMEDADES NO TRANSMISIBLES

**MGS. LUCÍA HERNÁNDEZ RIVAS**

DIRECTORA DE SERVICIOS Y APOYO TÉCNICO

**BIOL. IRMA LÓPEZ MARTÍNEZ**

DIRECTORA DE DIAGNÓSTICO Y REFERENCIA

Dirección General de Epidemiología  
**Dr. José Luis Alomía Zegarra**

Dirección de Vigilancia Epidemiológica de Enfermedades  
No Transmisibles (DVEENT)  
**Dra. Gabriela del Carmen Nucamendi Cervantes**

Sub Director DVEENT  
**Dr. Jan Jacobo Gutiérrez Sereno**

Jefatura de Departamento DVEENT  
**Mtro. Humberto Macías Gamiño**  
Coordinador de Sistemas de Vigilancia Epidemiológica de  
Enfermedades No Transmisibles

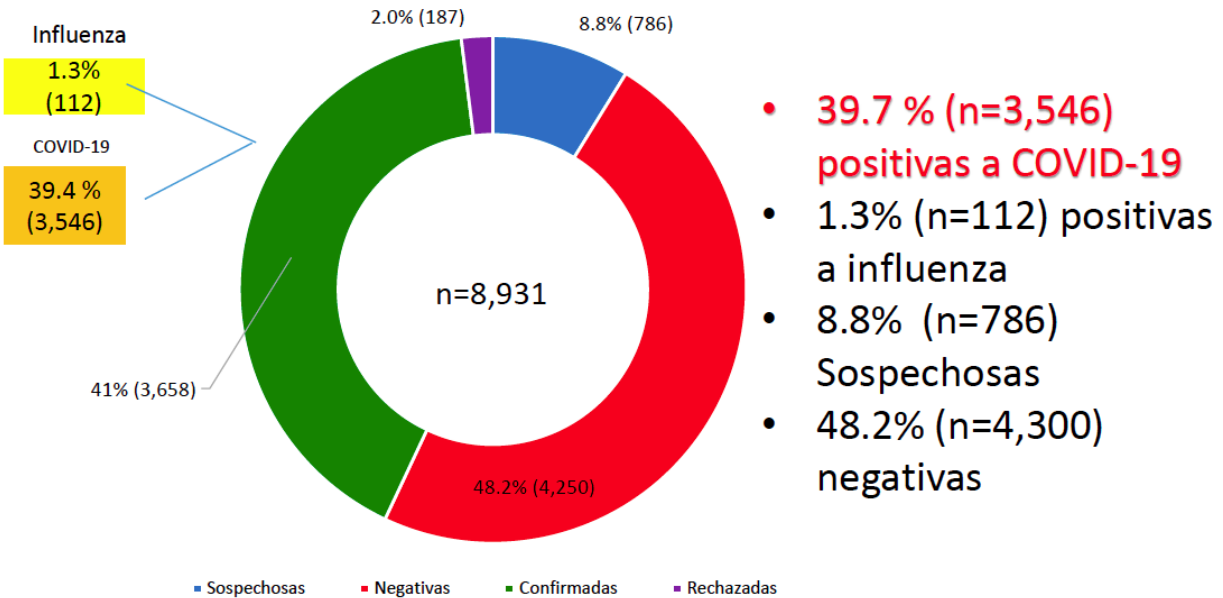
## **ELABORÓ**

**Dr. Dario Alaniz Cuevas**  
Coordinador de Sistemas Especiales de Vigilancia Epidemiológica  
de Enfermedades No Transmisibles

# INFORME SEMANAL DE LAS EMBARAZADAS Y PUÉRPERAS BAJO ESTUDIO POR COVID-19

- Hasta el 2 de agosto se han registrado 8,931 casos de mujeres con embarazo/puerperio en seguimiento por infección por COVID-19
- EL 39.7% (n=3,546) han resultado positivas a COVID-19, de las cuales han fallecido 97, registrándose una letalidad de 2.7 % y un RMM a la semana 30 de 7.4 x 100,000 RNV.
- Los estados con mayor número de casos de mujeres embarazadas o puérperas con casos positivos a COVID-19 son Ciudad de México con 446, Tabasco con 286 y Estado de México con 262.
- A la misma fecha se tienen reportados 3,694 recién nacidos notificados en plataforma de SISVER, de los cuales 20.4 % (n=755) son positivos a COVID-19

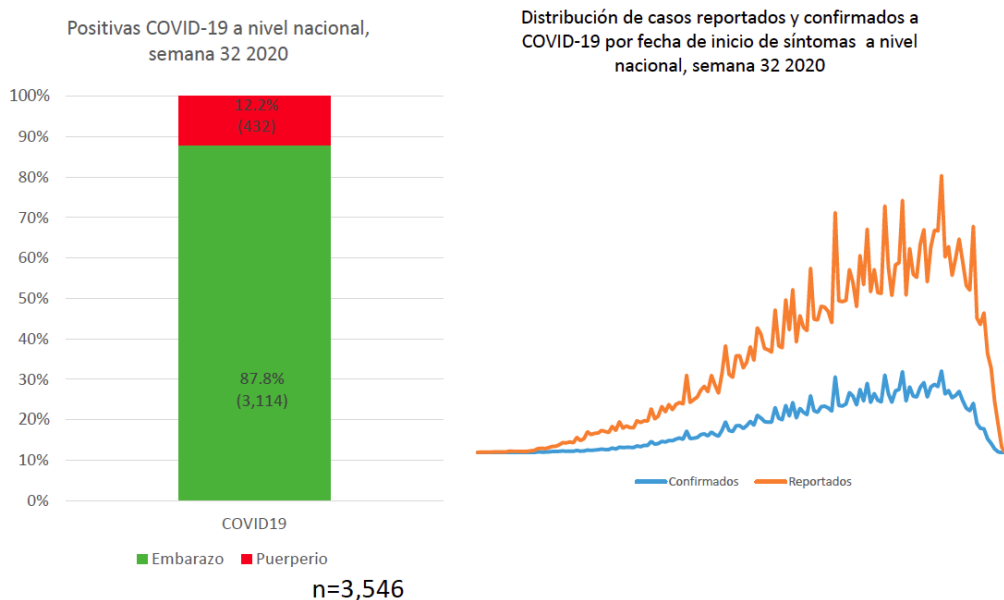
En el corte del 2 de agosto del 2020 en el seguimiento de mujeres embarazadas y en puerperio se tienen 8,931 casos



Con base al registro en SISVER:

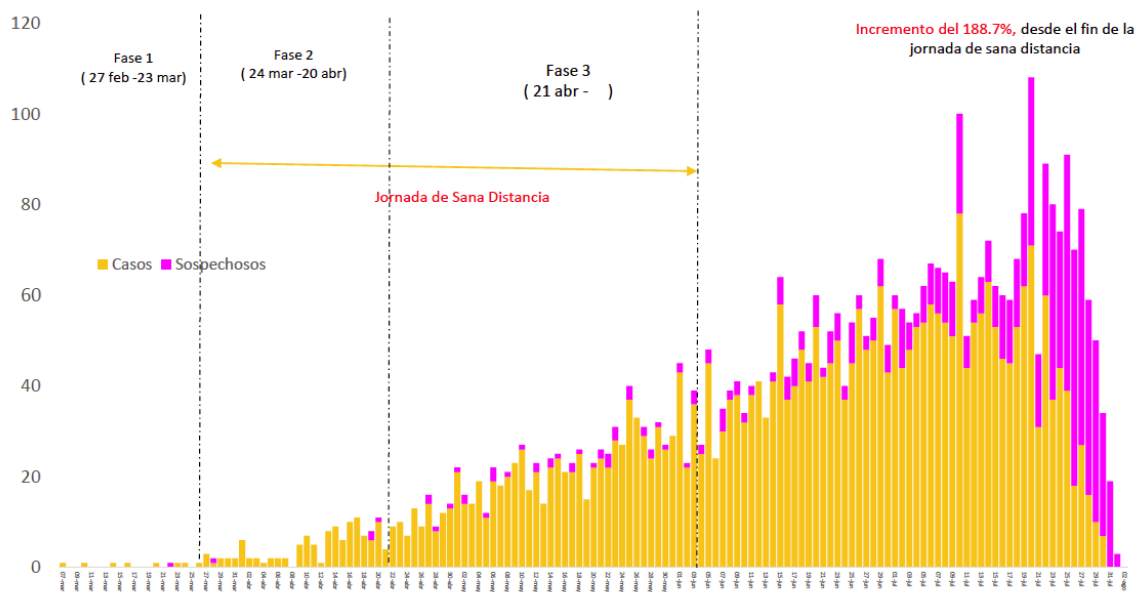
- Proporción de casos en embarazadas positivas respecto al nacional: 0.75
- La razón de sospechosas/confirmadas en embarazadas es: 0.24:1

Hasta el 2 de agosto del 2020 se han registrado un total de 3,536 embarazadas/puérperas Confirmadas a COVID-19



Fuente: Dirección General de Epidemiología/Sistema Nacional de Vigilancia Epidemiológica/ sistema de Vigilancia Epidemiológica de Enfermedades Respiratorias/Mujeres embarazadas/ Semana epidemiológica 32 2020, corte 02 de agosto 2020

### Embarazadas y puérperas positivas y sospechosas a COVID-19 por fecha de inicio de sintomatología

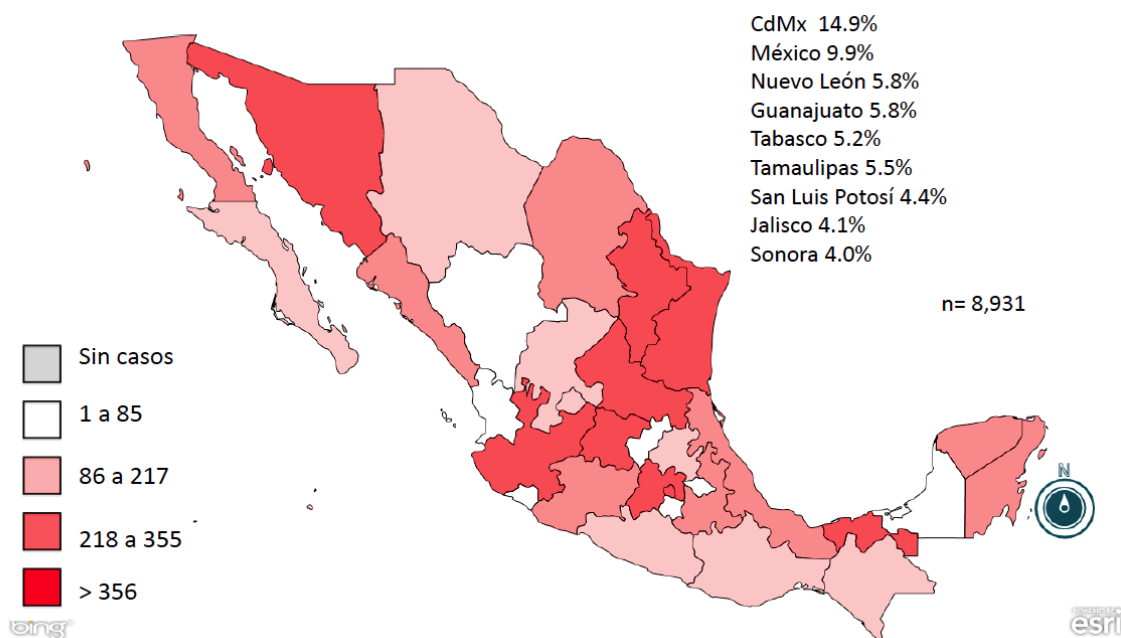


**Incremento del 2,879.1 % de la fase 3, respecto a la fase 2**

Fuente: Dirección General de Epidemiología/Sistema Nacional de Vigilancia Epidemiológica/ sistema de Vigilancia Epidemiológica de Enfermedades Respiratorias/Mujeres embarazadas/ Semana epidemiológica 32 2020, corte 02 de agosto 2020

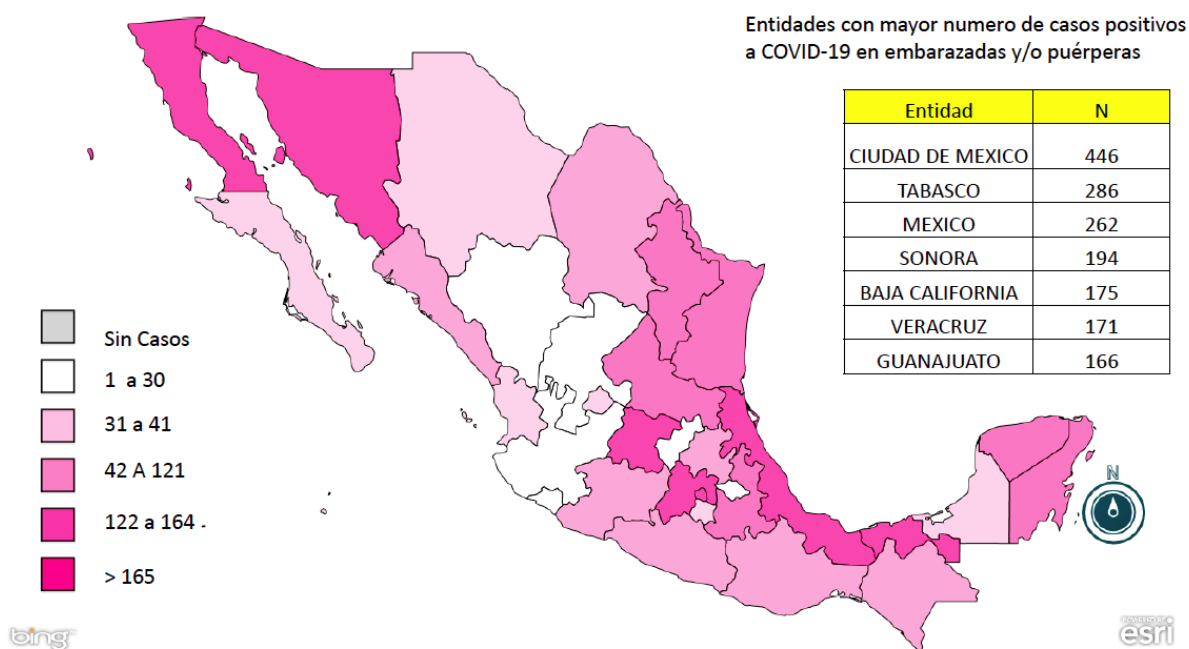


## Embarazadas y puérperas ingresadas como sospechosas COVID-19 para estudio en base SISVER.



Fuente: Dirección General de Epidemiología/Sistema Nacional de Vigilancia Epidemiológica/ sistema de Vigilancia Epidemiológica de Enfermedades Respiratorias/Mujeres embarazadas/ Semana epidemiológica 32 2020, corte 02 de agosto 2020

## Embarazadas y puérperas positivas a COVID-19 notificadas por entidad federativa



Fuente: Dirección General de Epidemiología/Sistema Nacional de Vigilancia Epidemiológica/ sistema de Vigilancia Epidemiológica de Enfermedades Respiratorias/Mujeres embarazadas/ Semana epidemiológica 32 2020, corte 02 de agosto 2020

## Defunciones por estado notificante positivas a COVID-19

Hasta el al 2 de agosto se han reportado 97 defunciones maternas por COVID-19, con una **letalidad de 2.7 %**

ESTADO	DEFUNCIONES
BAJA CALIFORNIA	9
CHIHUAHUA	2
CIUDAD DE MEXICO	13
COAHUILA	1
CHIAPAS	1
GUANAJUATO	3
GUERRERO	3
HIDALGO	2
JALISCO	4
MEXICO	9
MICHOACAN	3
MORELOS	1
NUEVO LEON	2
OAXACA	3
PUEBLA	6
QUINTANA ROO	4
SINALOA	7
SAN LUIS POTOSI	1
SONORA	5
TABASCO	7
TAMAULIPAS	3
VERACRUZ	6
YUCATAN	2

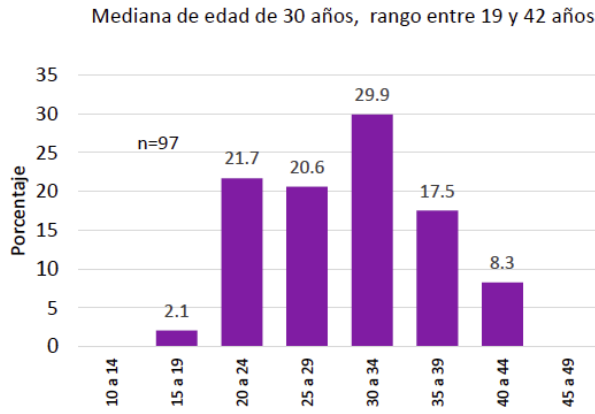
La Razón de Mortalidad Materna para COVID-19 es de 7.4 x 100,000 RNV a la Semana epidemiológica 30 y representa el 18.7 % de las Muertes Maternas reportadas



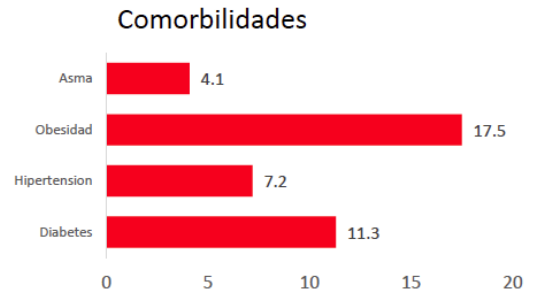
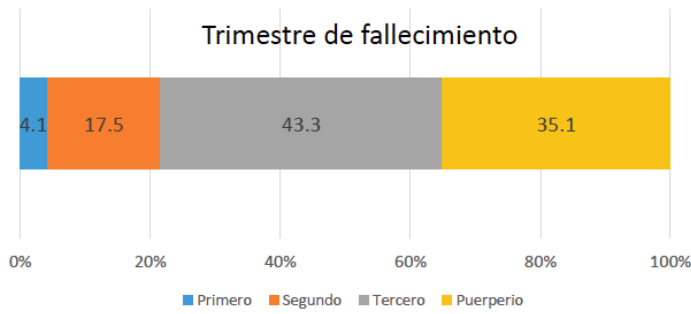
Fuente: Dirección General de Epidemiología/Sistema Nacional de Vigilancia Epidemiológica/ sistema de Vigilancia Epidemiológica de Enfermedades Respiratorias/Mujeres embarazadas/ Semana epidemiológica 32 2020, corte 02 de agosto 2020

## Defunciones por estado positivas a COVID-19

De las 97 Muertes Maternas por COVID-19 se tiene que:

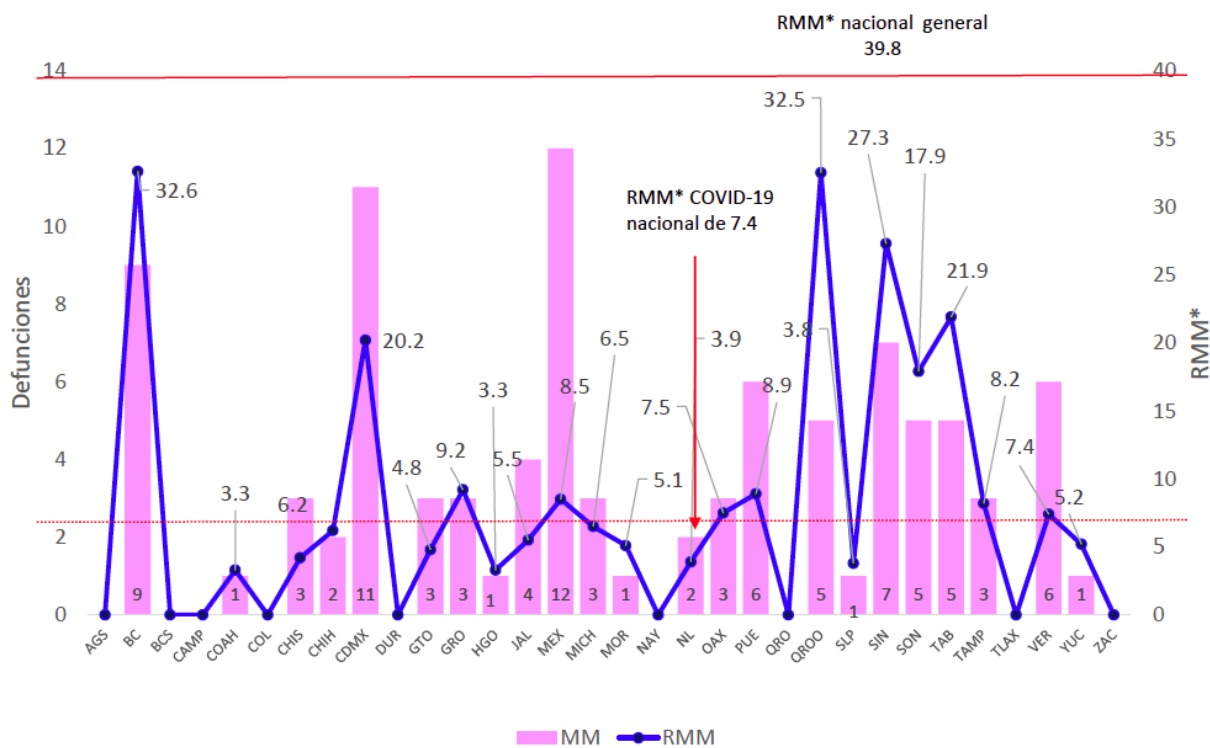


- El 33.0% (n=32) ocurren en hospitales del IMSS y solo el 60.8 % (n=59) en la SSA
- El 30.9 % (n=30) estuvo en la Unidad de Cuidados Intensivos
- El 29.9% (n=29) estuvo intubado en la UCI



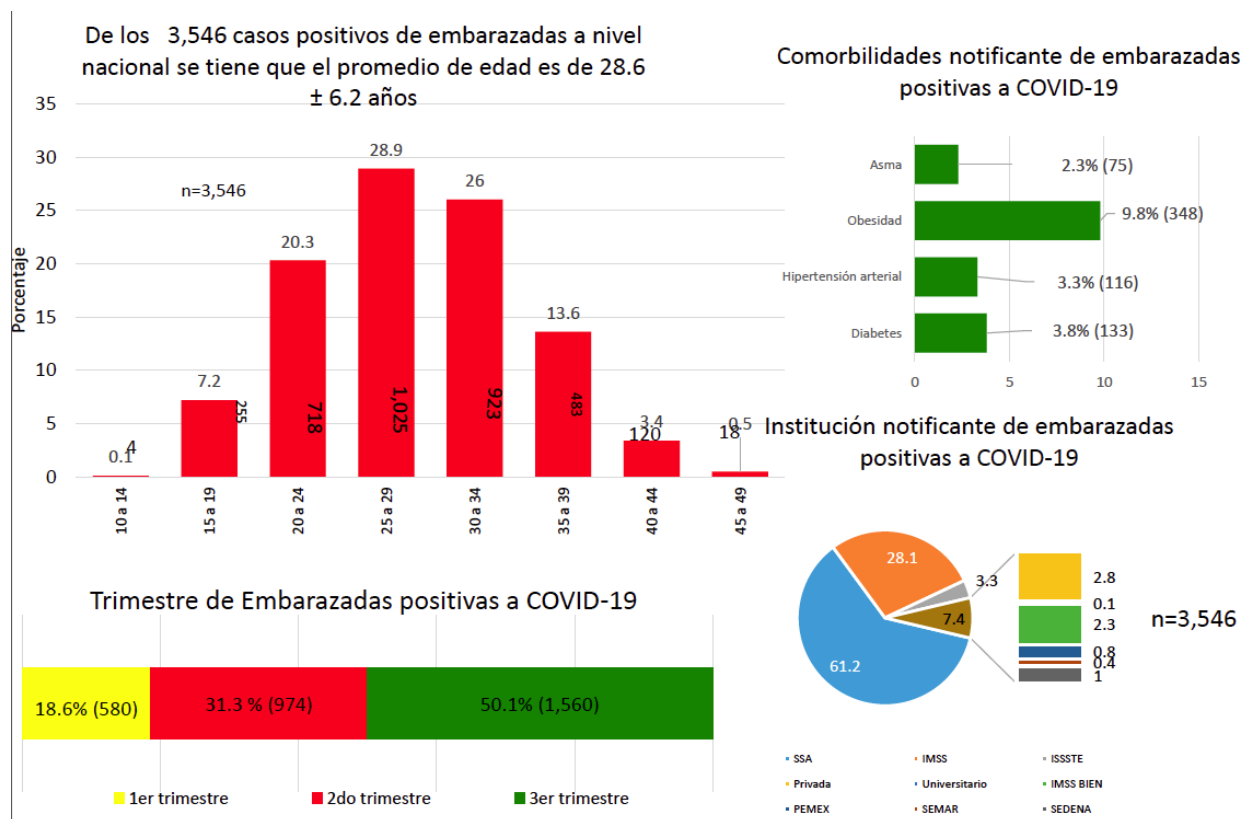
Fuente: Dirección General de Epidemiología/Sistema Nacional de Vigilancia Epidemiológica/ sistema de Vigilancia Epidemiológica de Enfermedades Respiratorias/Mujeres embarazadas/ Semana epidemiológica 32 2020, corte 2 de agosto 2020

### Razón de Mortalidad Materna por COVID-19



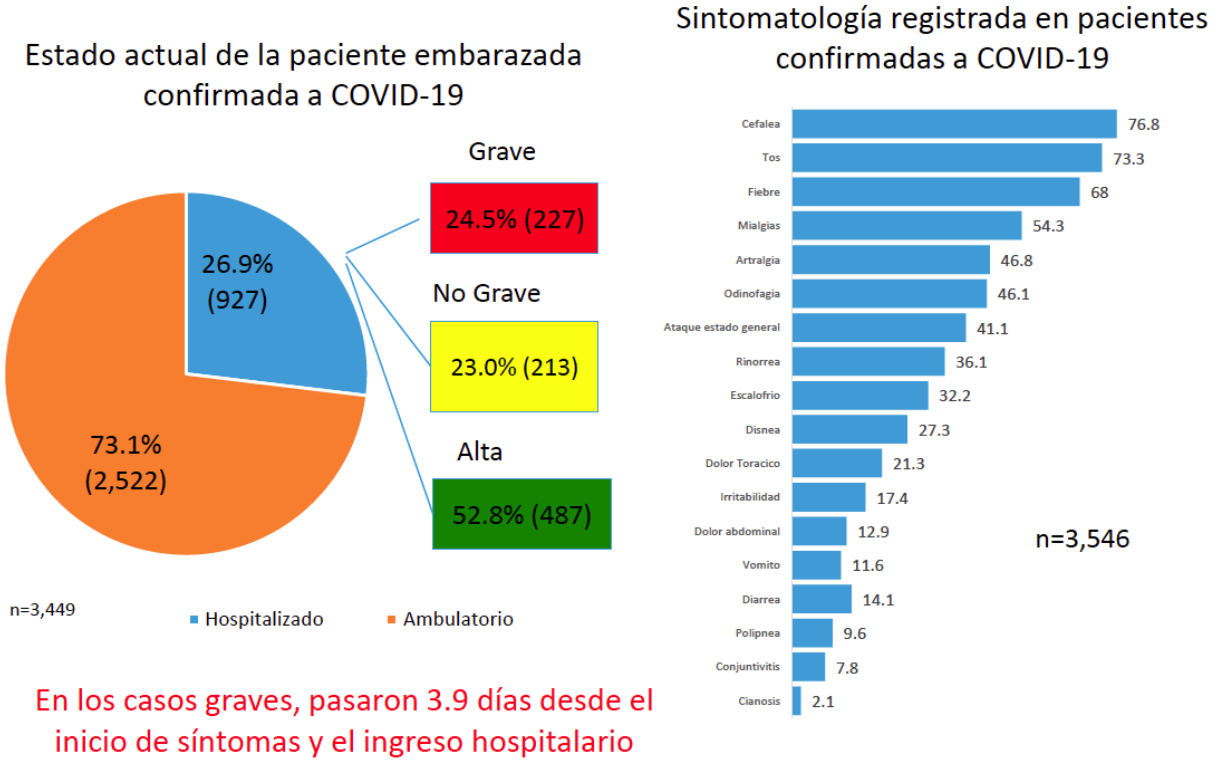
Fuente: Dirección General de Epidemiología/Sistema Nacional de Vigilancia Epidemiológica/ sistema de Vigilancia Epidemiológica de Enfermedades Respiratorias/Mujeres embarazadas/ Semana epidemiológica 32 2020, corte 02 de agosto 2020

## Casos confirmados a COVID-19 a nivel nacional, hasta el 2 de agosto del 2020



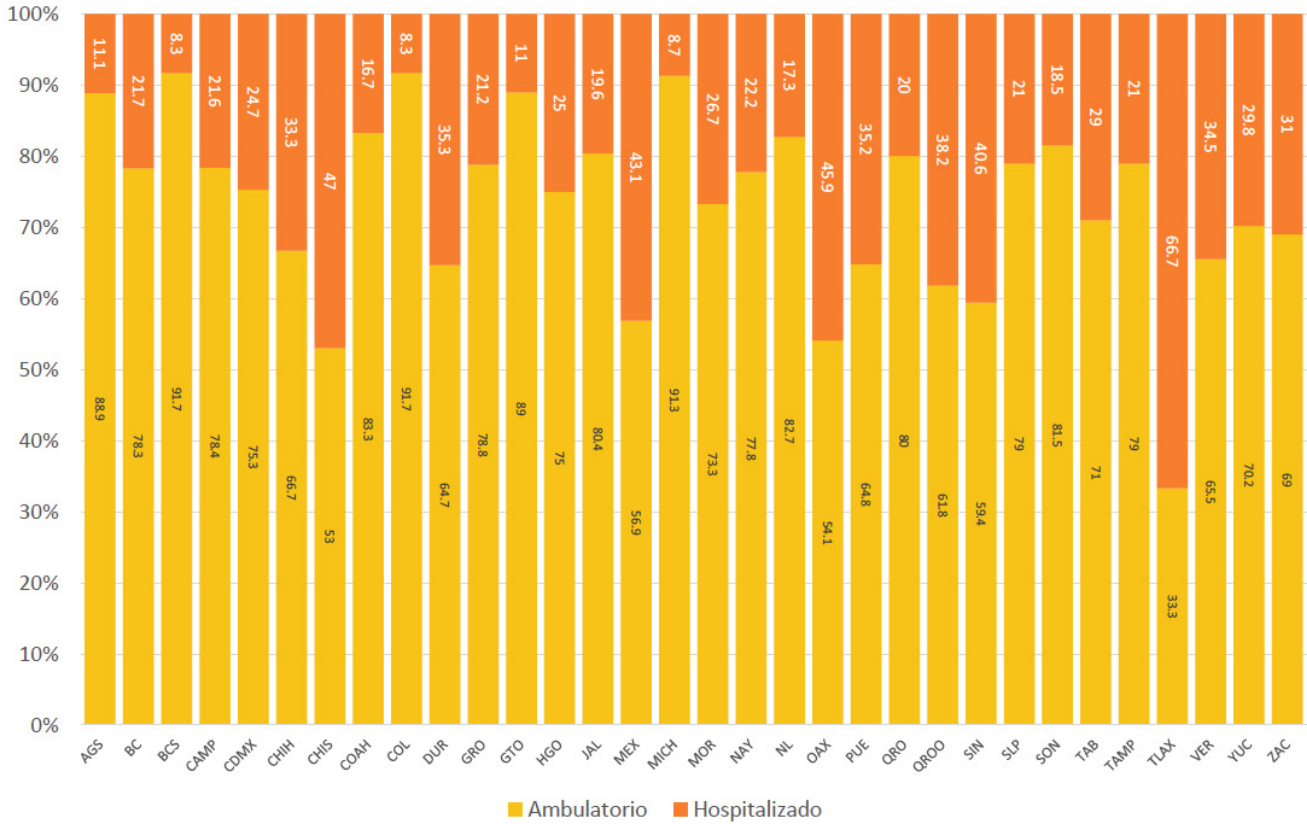
Fuente: Dirección General de Epidemiología/Sistema Nacional de Vigilancia Epidemiológica/ sistema de Vigilancia Epidemiológica de Enfermedades Respiratorias/Mujeres embarazadas/ Semana epidemiológica 32 2020, corte 02 de agosto 2020

## Casos confirmados a COVID-19 a nivel nacional, hasta el 2 de agosto del 2020



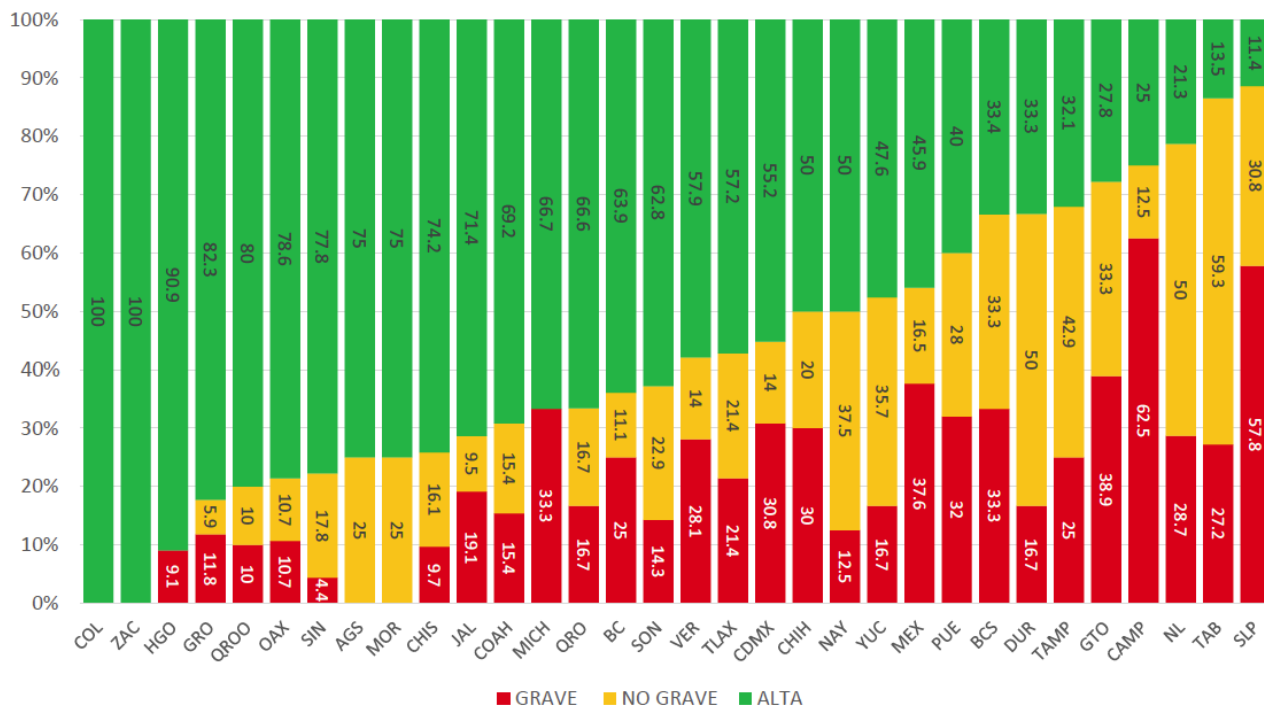
Fuente: Dirección General de Epidemiología/Sistema Nacional de Vigilancia Epidemiológica/ sistema de Vigilancia Epidemiológica de Enfermedades Respiratorias/Mujeres embarazadas/ Semana epidemiológica 32 2020, corte 02 de agosto 2020

## Estado actual de casos de embarazadas/puérperas confirmados a COVID-19 por entidad federativa, hasta el 2 de agosto del 2020



Fuente: Dirección General de Epidemiología/Sistema Nacional de Vigilancia Epidemiológica/ sistema de Vigilancia Epidemiológica de Enfermedades Respiratorias/Mujeres embarazadas/ Semana epidemiológica 32 2020, corte 02 de agosto 2020

### Casos de embarazadas/puérperas confirmadas COVID-19 Hospitalizados por entidad federativa, hasta el 2 de agosto del 2020



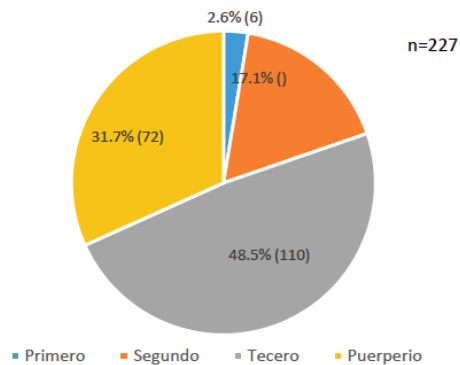
Fuente: Dirección General de Epidemiología/Sistema Nacional de Vigilancia Epidemiológica/ sistema de Vigilancia Epidemiológica de Enfermedades Respiratorias/Mujeres embarazadas/ Semana epidemiológica 32 2020, corte 02 de agosto 2020



## Seguimiento de 227 casos graves hospitalizados

- La mediana de edad es de 29 años con un rango entre 15 y 48 años
- El 14.1 % (n=32) tiene la comorbilidad de Obesidad
- El 6.2 % (n=14) tiene comorbilidad de diabetes
- El 15.4 (n=35) se encuentra en la UCI
- El 7.1% (n=16) se encuentra intubado en la UCI

### Trimestre de Embarazadas graves positivas a COVID-19



5

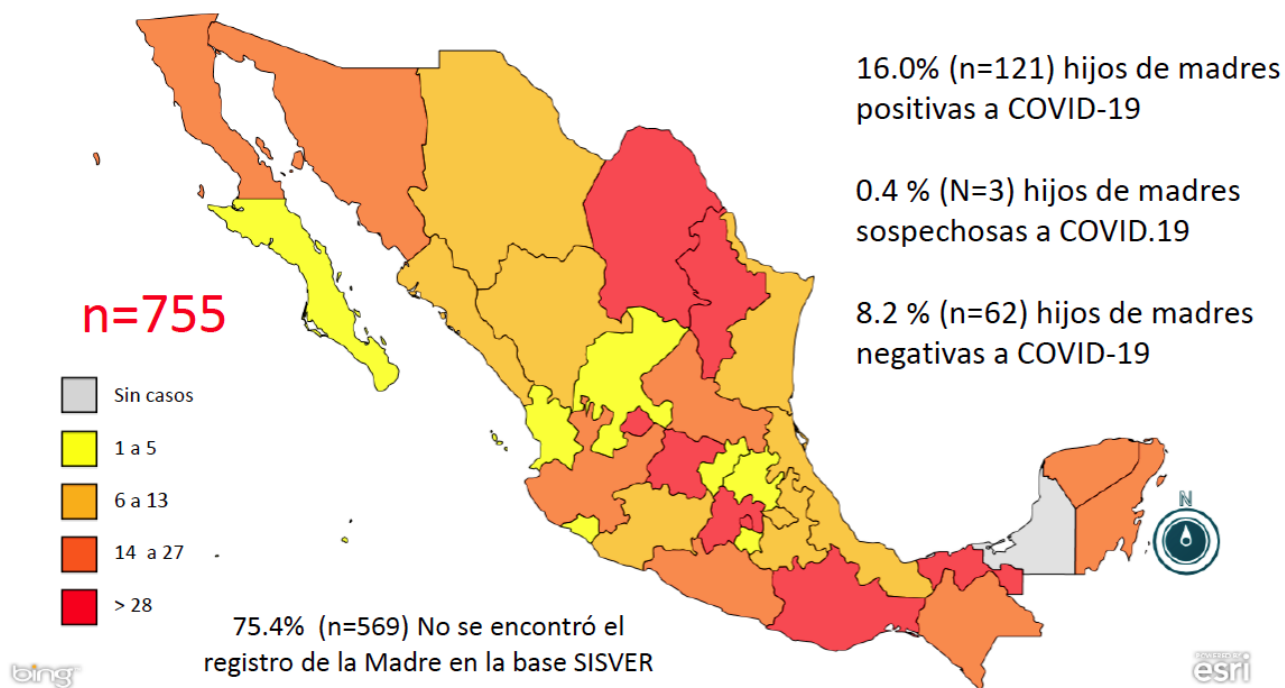
### Entidad de Embarazadas graves positivas a COVID-19

ESTADO	CASOS
AGUASCALIENTES	1
BAJA CALIFORNIA	9
BAJA CALIFORNIA SUR	1
CAMPECHE	5
CHIAPAS	3
CHIHUAHUA	3
CIUDAD DE MEXICO	33
COAHUILA	2
DURANGO	1
GUANAJUATO	7
GUERRERO	2
HIDALGO	1
JALISCO	4
MEXICO	41
MICHOACAN	2
NAYARIT	1
NUEVO LEON	8
OAXACA	3
PUEBLA	16
QUERETARO	1
QUINTANA ROO	6
SAN LUIS POTOSI	15
SINALOA	2
SONORA	5
TABASCO	22
TAMAULIPAS	7
TLAXCALA	3
VERACRUZ	16
YUCATAN	7

Fuente: Dirección General de Epidemiología/Sistema Nacional de Vigilancia Epidemiológica/ sistema de Vigilancia Epidemiológica de Enfermedades Respiratorias/Mujeres embarazadas/ Semana epidemiológica 32 2020, corte 02 de agosto 2020

## Seguimiento de RN positivos a COVID-19

Hasta el 2 de agosto del 2020 se tienen contabilizados 3,694 RN notificados en la base de SISVER de los cuales **20.4% (n=755) son positivos a COVID-19.**



Fuente: Dirección General de Epidemiología/Sistema Nacional de Vigilancia Epidemiológica/ sistema de Vigilancia Epidemiológica de Enfermedades Respiratorias/Mujeres / Semana epidemiológica 32 2020, corte 02 de agosto 2020





**GOBIERNO DE  
MÉXICO**

**SALUD**  
SECRETARÍA DE SALUD

DIRECCIÓN GENERAL  
DE EPIDEMIOLOGÍA