

REPORTE SEMANAL DE PRECIOS DE AZÚCAR,

No. 8, ciclo azucarero 2020/2021

al 20/nov/2020



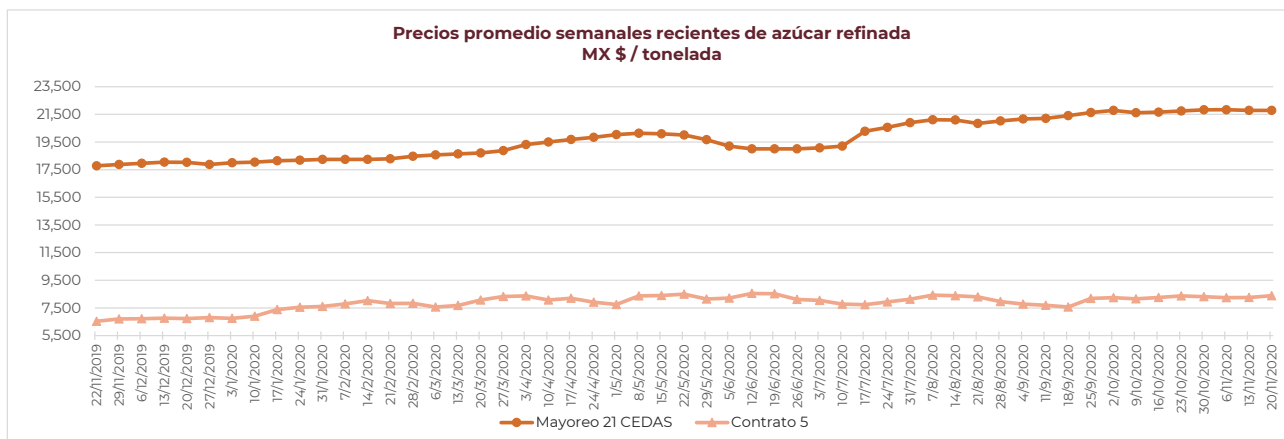
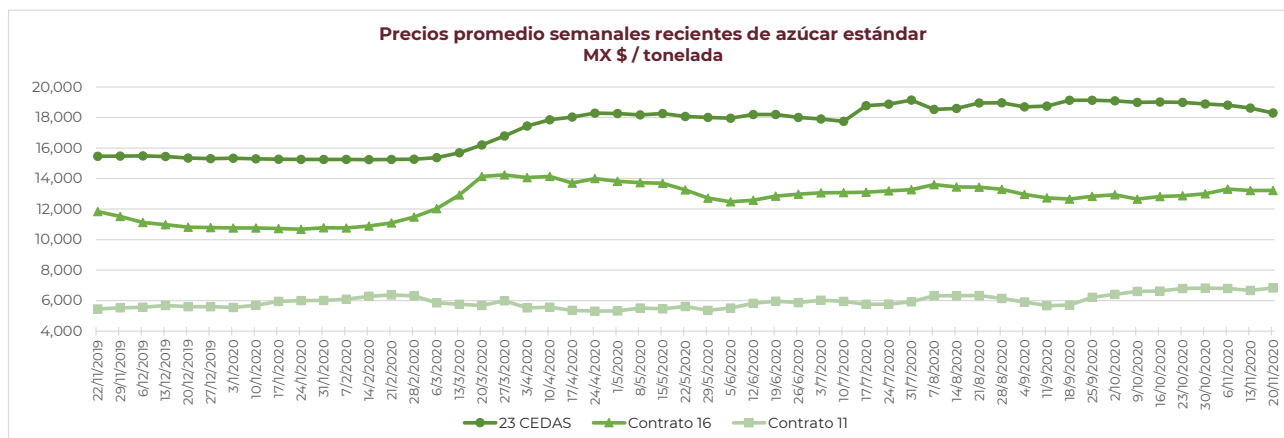
PRECIOS RECIENTES

CONCEPTO	16/11/2020	17/11/2020	18/11/2020	19/11/2020	20/11/2020	Promedio Semanal	Promedio Mensual	Promedio del ciclo
Tipo de cambio fix (MX Pesos / US Dólar)	---	20.32	20.24	20.19	20.12	20.22	20.52	20.99
MX \$ / TONELADA								
AZÚCAR ESTÁNDAR								
Mayoreo 23 CEDAS*	---	18,383.98	18,338.25	18,235.99	18,223.25	18,295.37	18,579.36	18,831.82
Contrato 16	---	13,390.88	13,251.80	13,221.55	13,176.62	13,260.21	13,277.33	13,003.34
Contrato 11	---	6,858.96	6,893.61	6,799.91	6,745.75	6,824.56	6,748.21	6,716.73
Consumidor **	---	---	---	---	---	28,463.33	28,416.89	28,471.26
AZÚCAR REFINADA								
Mayoreo 21 CEDAS*	---	21,883.5	21,689.49	21,852.45	21,746.24	21,792.91	21,802.10	21,752.24
Contrato 5	---	8,415.01	8,437.56	8,371.05	8,314.44	8,384.51	8,292.30	8,276.28
Consumidor **	---	---	---	---	---	31,200.00	31,266.11	31,095.63

Notas:

* En la semana del 16 al 20 de noviembre de 2020 en promedio se contó con dato de 22 CEDAS para el azúcar estándar y 16 CEDAS para la refinada.

** Precios promedio al consumidor en la Ciudad de México, Guadalajara, Jal., y Monterrey, N.L.



REPORTE SEMANAL DE PRECIOS DE AZÚCAR,

No. 8, ciclo azucarero 2020/2021

al 20/nov/2020



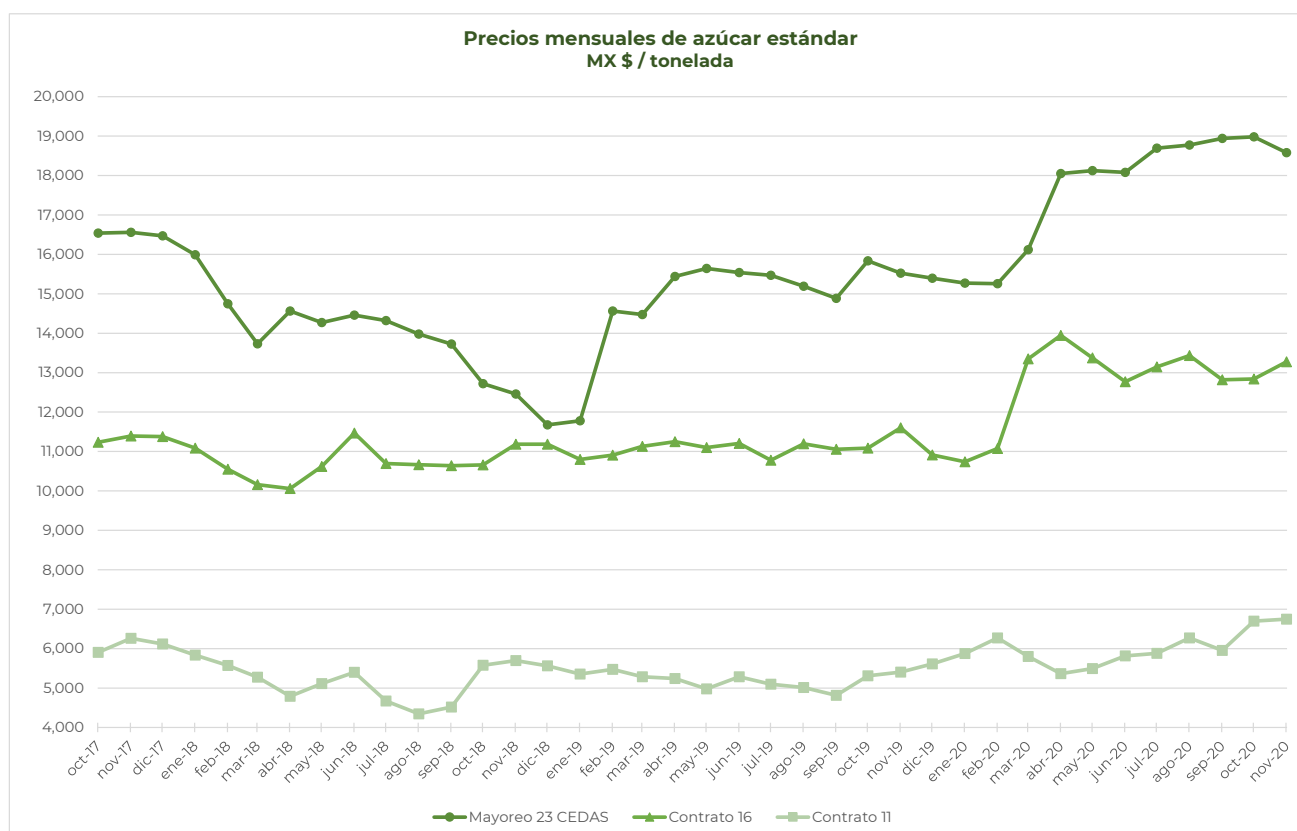
CICLO 2020/21 VS 2019/20

CONCEPTO	Promedio semanal (Sem. 08 de cada ciclo)			Promedio mensual de cada ciclo			Promedio de cada ciclo		
	16 al 20 nov 2020 (a)	18 al 22 nov 2019 (b)	Variación %	01 al 20 nov 2020 (a)	01 al 22 nov 2019 (b)	Variación %	01 oct al 20 nov 2020 (a)	01 oct al 22 nov 2019 (b)	Variación %
	MX Pesos / tonelada		(a) / (b)	MX Pesos / tonelada		(a) / (b)	MX Pesos / tonelada		(a) / (b)
Tipo de cambio fix (MX \$ / US \$)	20.22	19.42	4.12	20.52	19.27	6.52	20.99	19.30	8.76
AZÚCAR ESTÁNDAR									
Mayoreo 23 CEDAS*	18,295.37	15,458.44	18.35	18,579.36	15,539.03	19.57	18,831.82	15,718.21	19.81
Contrato 16	13,260.21	11,859.76	11.81	13,277.33	11,624.16	14.22	13,003.34	11,299.47	15.08
Contrato 11	6,824.56	5,444.60	25.35	6,748.21	5,370.22	25.66	6,716.73	5,332.55	25.96
Consumidor **	28,463.33	22,736.67	25.19	28,416.89	23,357.71	21.66	28,471.26	23,352.35	21.92
AZÚCAR REFINADA									
Mayoreo 21 CEDAS*	21,792.91	17,781.49	22.56	21,802.10	17,698.14	23.19	21,752.24	17,670.63	23.10
Contrato 5	8,384.51	6,537.13	28.26	8,292.30	6,465.07	28.26	8,276.28	6,530.65	26.73
Consumidor **	31,200.00	29,525.00	5.67	31,266.11	29,378.54	6.42	31,095.63	28,791.15	8.00

Notas:

* En la semana del 16 al 20 de noviembre de 2020 en promedio se contó con dato de 22 CEDAS para el azúcar estándar y 16 CEDAS para la refinada.

** Precios promedio al consumidor en la Ciudad de México, Guadalajara, Jal., y Monterrey, N.L.



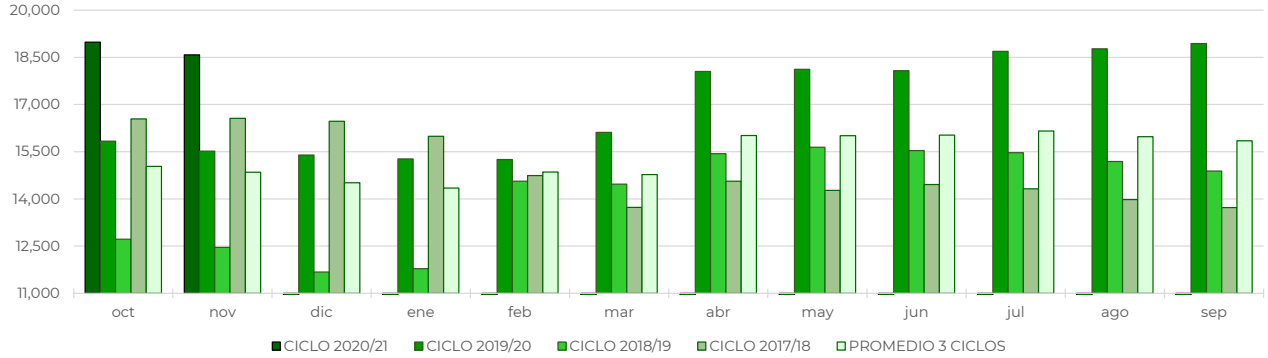
REPORTE SEMANAL DE PRECIOS DE AZÚCAR,

No. 8, ciclo azucarero 2020/2021

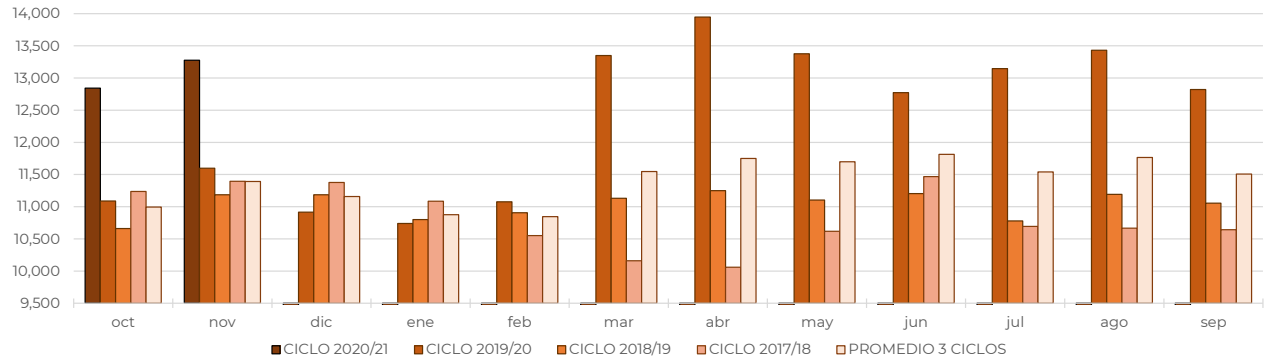
al 20/nov/2020



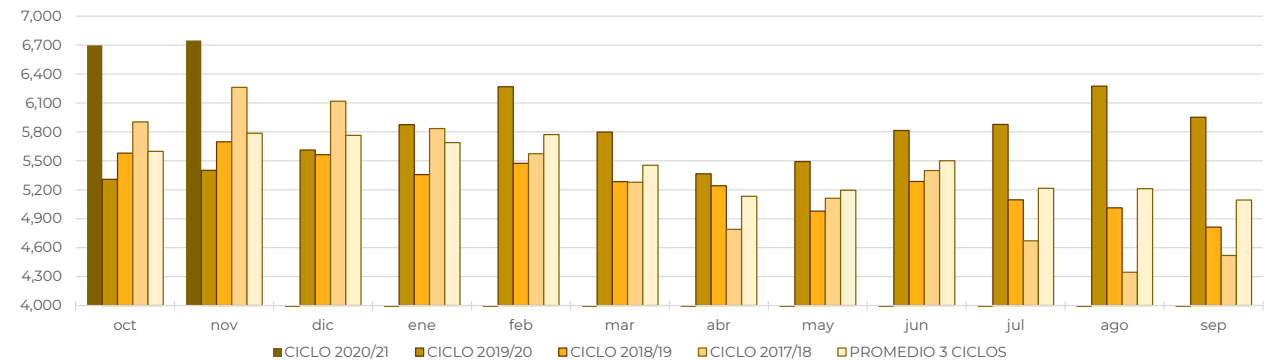
Comparativo de precios mensuales al mayoreo de azúcar estándar, 23 CEDAS
MX \$ / tonelada



Comparativo de precios mensuales de azúcar estándar, Contrato 16
MX \$ / tonelada



Comparativo de precios mensuales de azúcar estándar, Contrato 11
MX \$ / tonelada



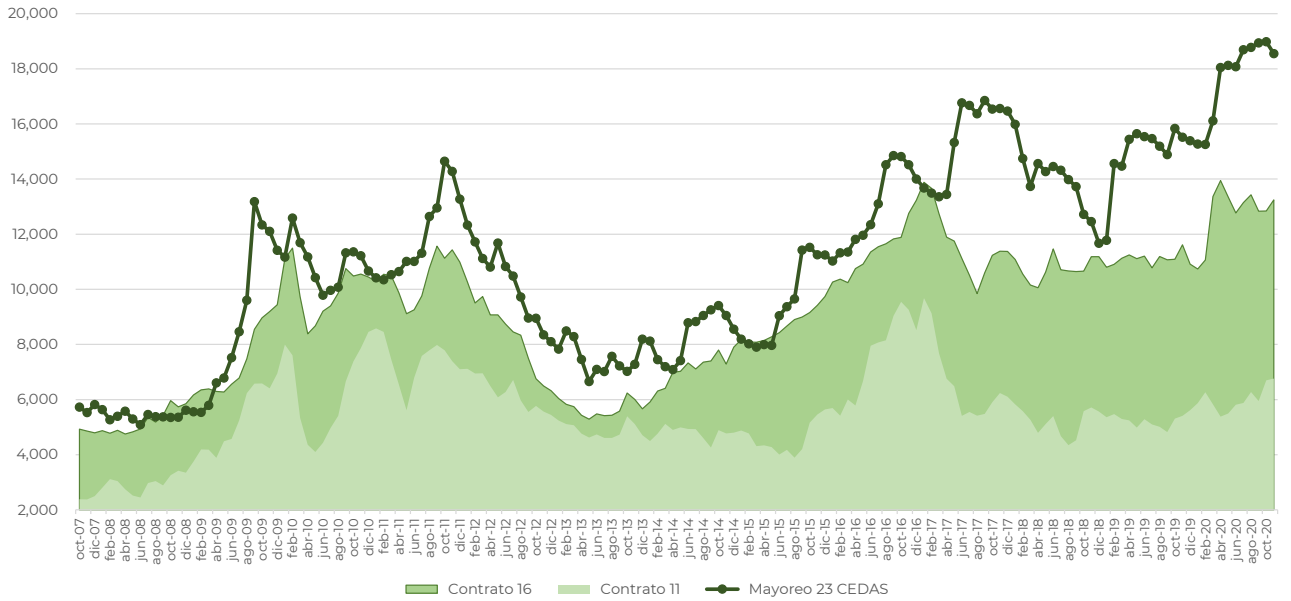
REPORTE SEMANAL DE PRECIOS DE AZÚCAR,

No. 8, ciclo azucarero 2020/2021

al 20/nov/2020

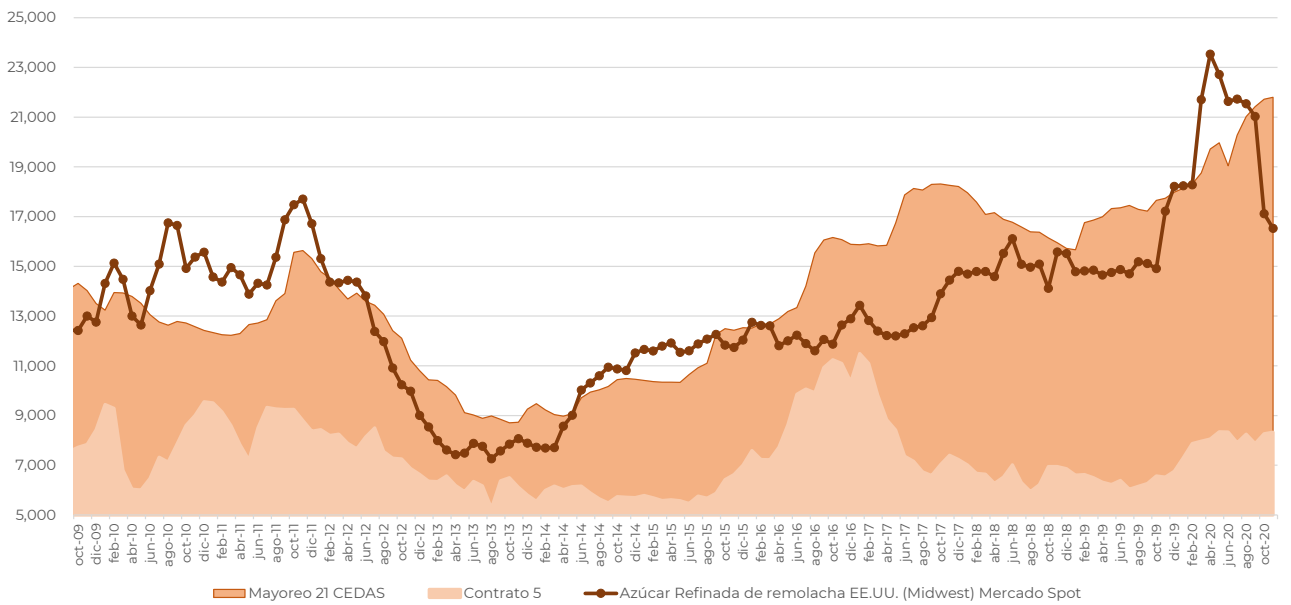


Histórico de precios de azúcar estándar (MX\$/t)



Contrato 16 Contrato 11 Mayoreo 23 CEDAS

Histórico de precios de azúcar refinada (MX\$/t)



Mayoreo 21 CEDAS Contrato 5 Azúcar Refinada de remolacha EE.UU. (Midwest) Mercado Spot