

## REPORTE SEMANAL DE PRECIOS DE AZÚCAR,

No. 7, ciclo azucarero 2020/2021

al 13/nov/2020



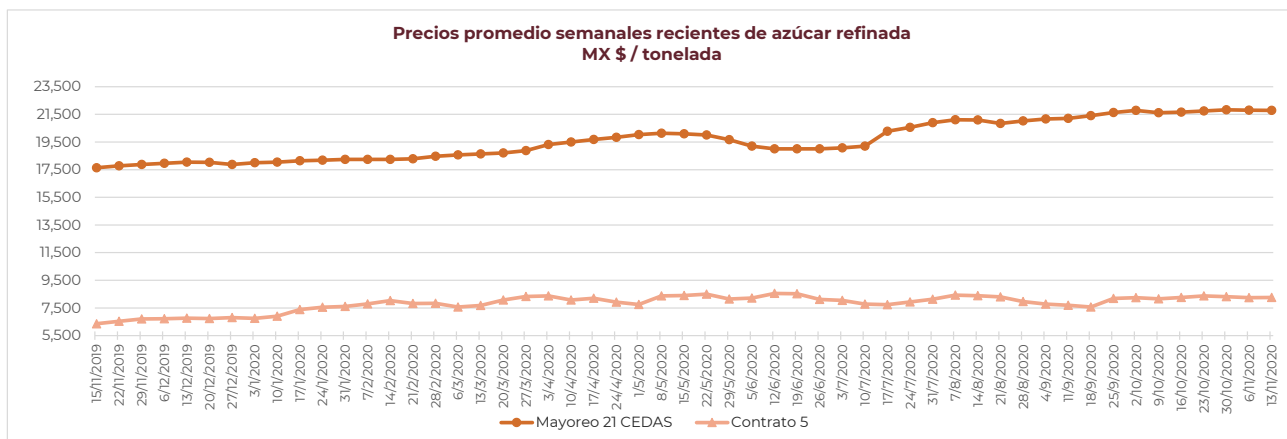
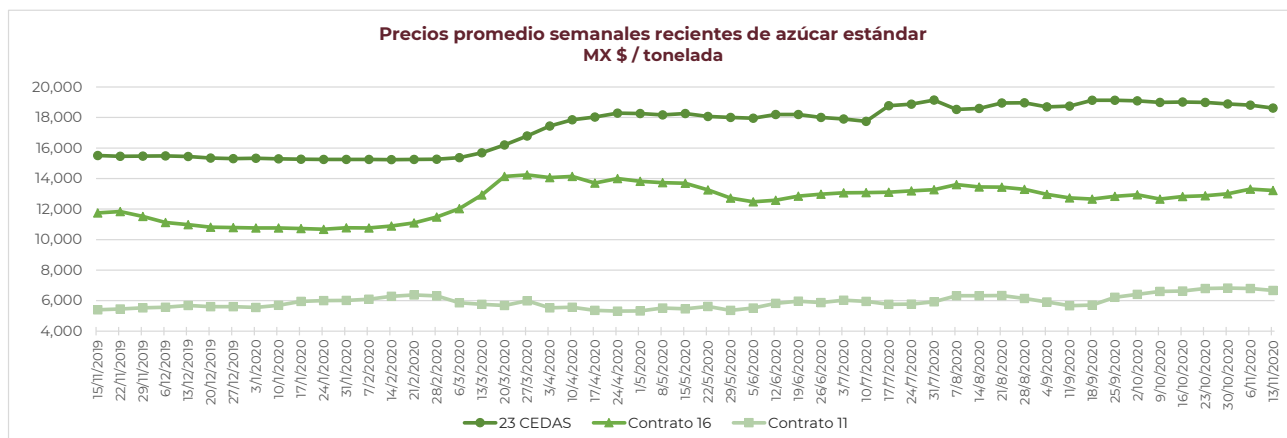
### PRECIOS RECIENTES

CONCEPTO	9/11/2020	10/11/2020	11/11/2020	12/11/2020	13/11/2020	Promedio Semanal	Promedio Mensual	Promedio del ciclo
<b>Tipo de cambio fix</b> (MX Pesos / US Dólar)	20.36	20.40	20.58	20.53	20.48	20.47	20.66	21.09
<b>MX \$ / TONELADA</b>								
<b>AZÚCAR ESTÁNDAR</b>								
<b>Mayoreo 23 CEDAS*</b>	18,734.45	18,766.20	18,557.32	18,560.21	18,508.07	18,625.25	18,705.58	18,901.04
<b>Contrato 16</b>	13,106.73	13,201.11	13,291.92	13,238.99	13,253.84	13,218.52	13,284.93	12,970.20
<b>Contrato 11</b>	6,679.05	6,602.80	6,573.37	6,753.02	6,755.62	6,672.77	6,714.27	6,702.82
<b>Consumidor **</b>	---	---	---	---	---	28,493.33	28,381.67	28,468.75
<b>AZÚCAR REFINADA</b>								
<b>Mayoreo 21 CEDAS*</b>	21,621.23	21,883.7	21,821.23	21,875.97	21,703.66	21,781.16	21,806.18	21,746.99
<b>Contrato 5</b>	8,152.14	8,138.28	8,177.38	8,353.78	8,455.51	8,255.42	8,251.32	8,262.32
<b>Consumidor **</b>	---	---	---	---	---	31,328.33	31,299.17	31,080.71

**Notas:**

\* En la semana del 9 al 13 de noviembre de 2020 en promedio se contó con dato de 22 CEDAS para el azúcar estándar y 16 CEDAS para la refinada.

\*\* Precios promedio al consumidor en la Ciudad de México, Guadalajara, Jal., y Monterrey, N.L.



## REPORTE SEMANAL DE PRECIOS DE AZÚCAR,

No. 7, ciclo azucarero 2020/2021

al 13/nov/2020



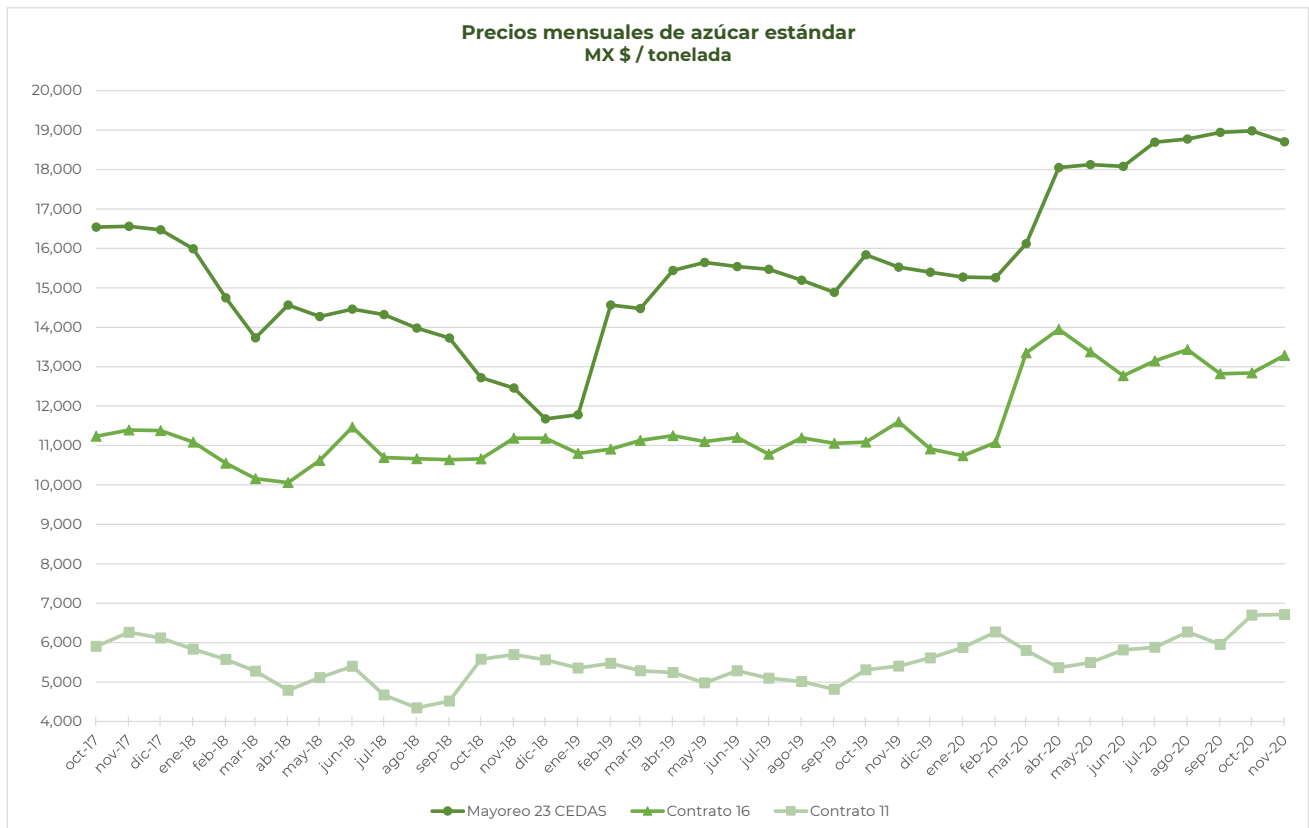
### CICLO 2020/21 VS 2019/20

CONCEPTO	Promedio semanal (Sem. 07 de cada ciclo)			Promedio mensual de cada ciclo			Promedio de cada ciclo		
	09 al 13 nov 2020 (a)	11 al 15 nov 2019 (b)	Variación %	01 al 13 nov 2020 (a)	01 al 15 nov 2019 (b)	Variación %	01 oct al 13 nov 2020 (a)	01 oct al 15 nov 2019 (b)	Variación %
	MX Pesos / tonelada		(a) / (b)	MX Pesos / tonelada		(a) / (b)	MX Pesos / tonelada		(a) / (b)
<b>Tipo de cambio fix (MX \$ / US \$)</b>	20.47	19.28	6.16	20.66	19.21	7.54	21.09	19.29	9.36
<b>AZÚCAR ESTÁNDAR</b>									
<b>Mayoreo 23 CEDAS*</b>	18,625.25	15,505.05	20.12	18,705.58	15,568.33	20.15	18,901.04	15,748.78	20.02
<b>Contrato 16</b>	13,218.52	11,748.41	12.51	13,284.93	11,538.49	15.14	12,970.20	11,233.55	15.46
<b>Contrato 11</b>	6,672.77	5,403.27	23.50	6,714.27	5,343.18	25.66	6,702.82	5,319.37	26.01
<b>Consumidor **</b>	28,493.33	23,770.00	19.87	28,381.67	23,640.00	20.06	28,468.75	23,442.89	21.44
<b>AZÚCAR REFINADA</b>									
<b>Mayoreo 21 CEDAS*</b>	21,781.16	17,639.24	23.48	21,806.18	17,667.83	23.42	21,746.99	17,657.59	23.16
<b>Contrato 5</b>	8,255.42	6,358.68	29.83	8,251.32	6,438.87	28.15	8,262.32	6,529.89	26.53
<b>Consumidor **</b>	31,328.33	29,613.33	5.79	31,299.17	29,329.72	6.71	31,080.71	28,686.31	8.35

**Notas:**

\* En la semana del 9 al 13 de noviembre de 2020 en promedio se contó con dato de 22 CEDAS para el azúcar estándar y 16 CEDAS para la refinada.

\*\* Precios promedio al consumidor en la Ciudad de México, Guadalajara, Jal., y Monterrey, N.L.

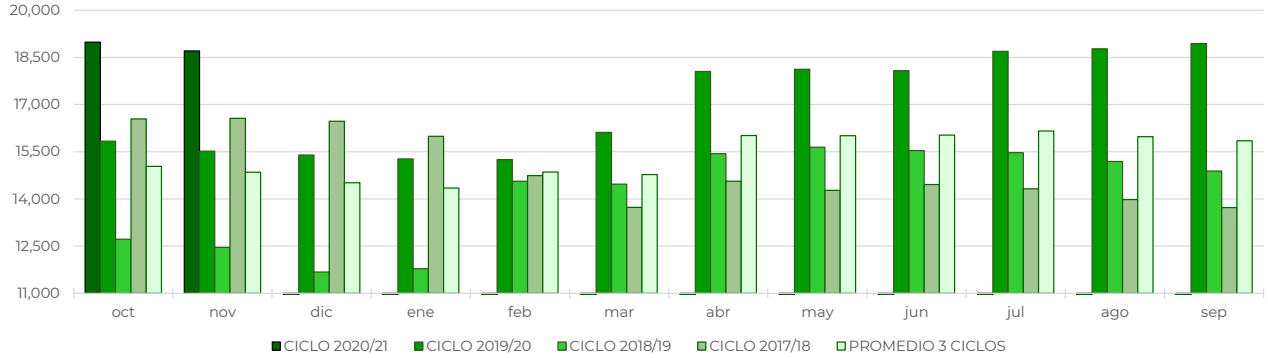


## REPORTE SEMANAL DE PRECIOS DE AZÚCAR,

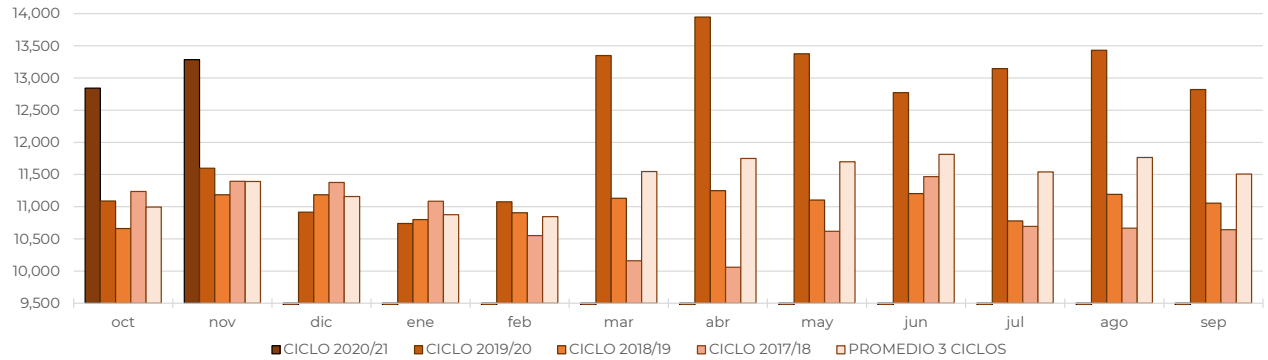
No. 7, ciclo azucarero 2020/2021

al 13/nov/2020

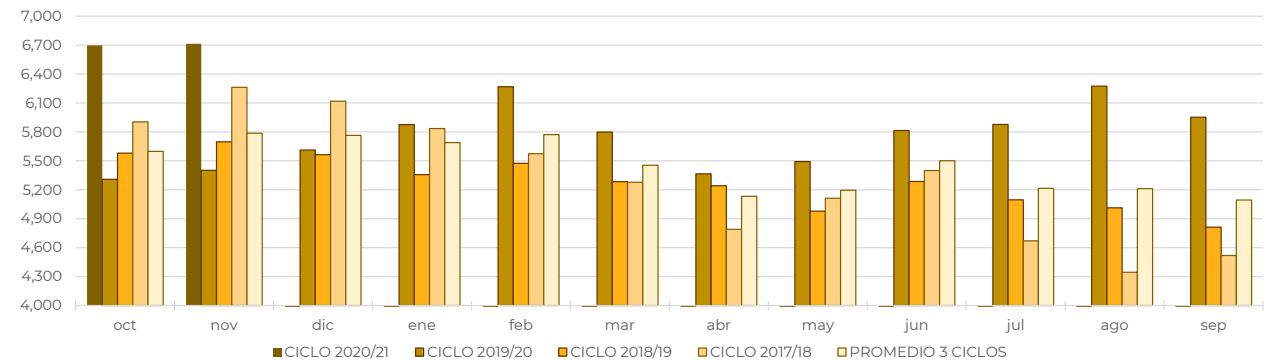
**Comparativo de precios mensuales al mayoreo de azúcar estándar, 23 CEDAS**  
MX \$ / tonelada



**Comparativo de precios mensuales de azúcar estándar, Contrato 16**  
MX \$ / tonelada



**Comparativo de precios mensuales de azúcar estándar, Contrato 11**  
MX \$ / tonelada



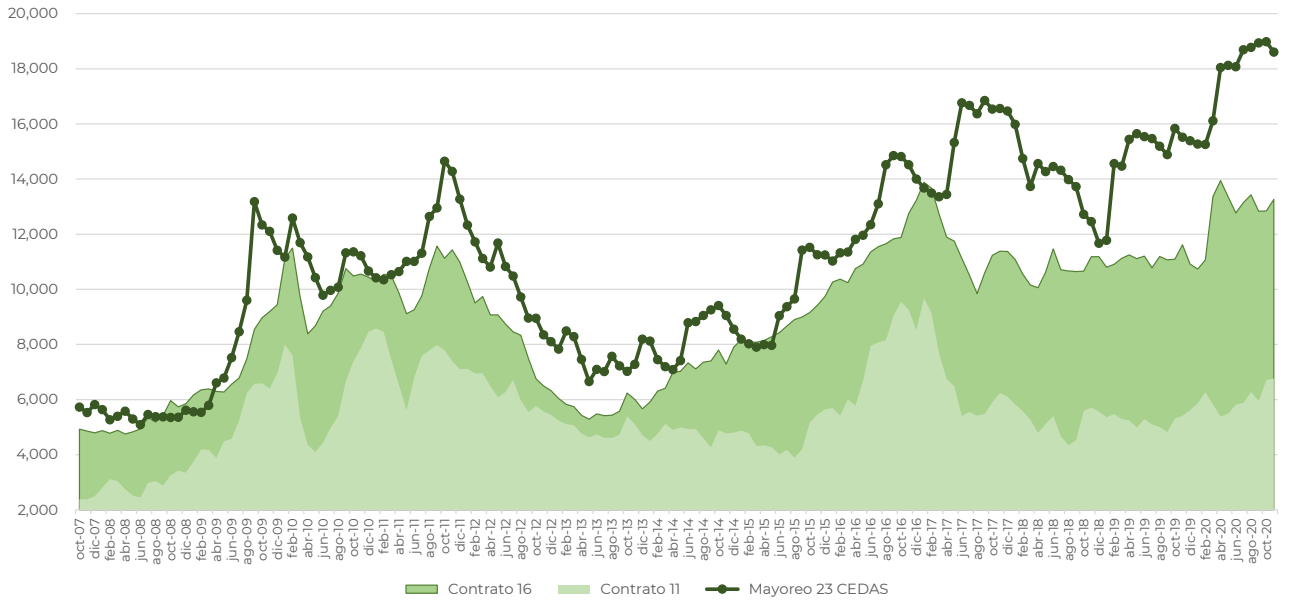
## REPORTE SEMANAL DE PRECIOS DE AZÚCAR,

No. 7, ciclo azucarero 2020/2021

al 13/nov/2020

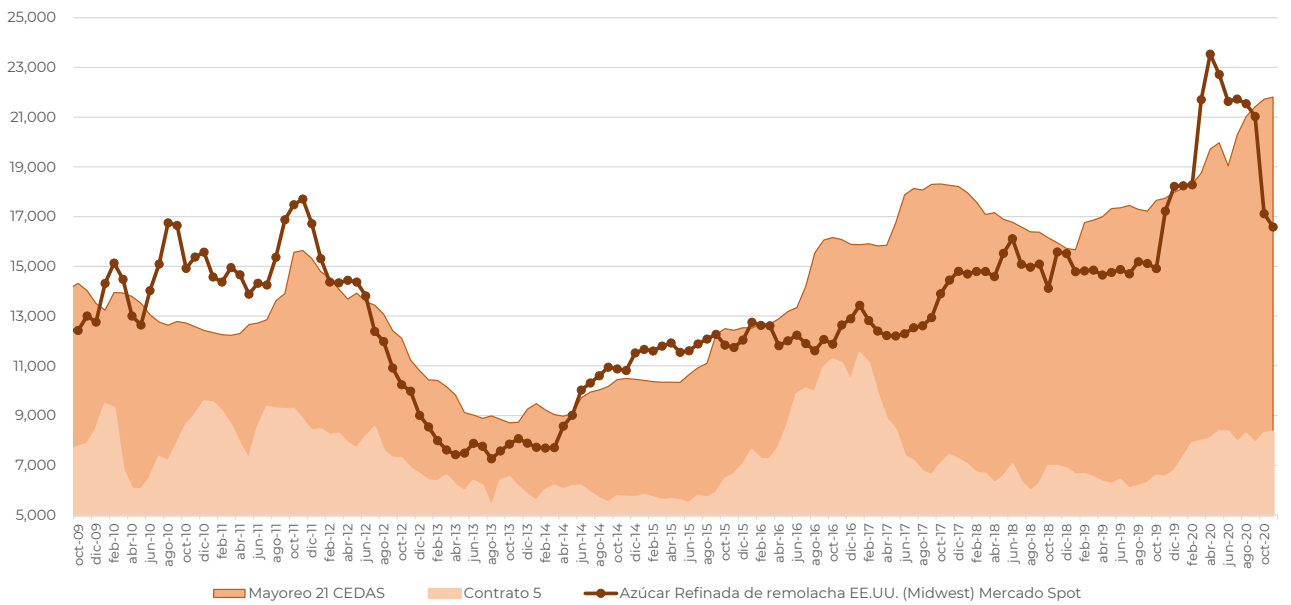


### Histórico de precios de azúcar estándar (MX\$/t)



Contrato 16 Contrato 11 Mayoreo 23 CEDAS

### Histórico de precios de azúcar refinada (MX\$/t)



Mayoreo 21 CEDAS Contrato 5 Azúcar Refinada de remolacha EE.UU. (Midwest) Mercado Spot