

INFORMACIÓN RELEVANTE:
INFECCIONES RESPIRATORIAS AGUDAS.

Fuente: Dirección General de Epidemiología (DGE)

- Por incidencia*, la entidad mas afectada durante la semana epidemiológica 44 fue:

Zacatecas (438.1).
- Precedida por la entidad de: Tlaxcala (266.7) .
- En esta semana se presenta un decremento en el número de casos del 7%, con respecto a la semana 41.
- Las entidades federativas que presentaron el menor decremento de casos de IRA en la semana epidemiológica 44, con respecto a la anterior fueron: Chihuahua (67.3%), Colima (11.3%), Morelos (11.1%), Sonora (9.3%), Querétaro (7.3%), Aguascalientes (6.6%), Ciudad de México (5.8%) y Michoacán (3.9%) .
- En el canal endémico nacional de la semana epidemiológica 44, se observa que los casos de IRA se encuentran en la zona de Éxito.

Información hasta la semana epidemiológica 44 del 2020

Tabla 1. Comparativo de incidencia* de infección Respiratoria Aguda (IRA) desde la semana 40 hasta la semana 44 de 2020 por entidad federativa, México.

Entidad	Semana Epidemiológica					Entidad	Semana Epidemiológica				
	40	41	42	43	44		40	41	42	43	44
Aguascalientes	138.8	142.3	138.6	147.8	157.5	Morelos	100.3	118.7	115.4	107.2	119.1
Baja California	115.5	122.7	113.1	115.9	118.6	Nayarit	158.3	178.7	191.3	159.1	156.5
Baja California Sur	128.9	155.5	182.7	161.9	154.3	Nuevo León	178.8	180.5	189.5	199.9	171.0
Campeche	114.6	126.8	135.8	136.5	111.4	Oaxaca	105.1	130.9	121.9	121.9	94.6
Coahuila	129.2	155.4	200.0	174.4	166.6	Puebla	119.1	125.6	116.4	124.8	112.5
Colima	158.7	160.8	163.5	140.6	156.5	Querétaro	166.3	186.0	144.6	178.7	191.8
Chiapas	83.4	85.0	78.8	79.8	72.4	Quintana Roo	94.9	103.6	123.9	112.8	116.5
Chihuahua	151.0	99.4	223.7	115.7	193.6	San Luis Potosí	142.2	156.7	136.1	172.7	163.4
Distrito Federal	172.0	180.9	160.1	168.2	177.9	Sinaloa	143.0	163.2	145.1	141.1	146.1
Durango	177.4	202.5	193.7	191.4	186.1	Sonora	131.1	133.8	124.1	124.3	135.8
Guanajuato	145.2	149.9	139.9	141.9	146.8	Tabasco	100.1	116.9	107.5	107.1	89.5
Guerrero	101.4	120.7	112.4	120.8	93.5	Tamaulipas	208.3	241.9	223.4	222.9	219.3
Hidalgo	135.5	188.5	151.6	157.5	142.4	Tlaxcala	252.5	301.0	259.4	265.6	266.7
Jalisco	98.1	112.3	98.9	99.9	96.0	Veracruz	89.7	103.2	94.4	89.5	84.9
México	125.0	137.4	118.9	119.7	105.5	Yucatán	126.3	115.9	126.3	155.6	144.8
Michoacán	112.8	124.8	109.3	112.9	117.3	Zacatecas	368.3	404.1	396.1	444.0	438.1
						Nacional	133.1	145.1	138.9	138.6	135.0

Información relevante

Tabla 1:

Las entidades federativas que presentaron el menor decremento de casos de IRA en la semana epidemiológica 44, con respecto a la anterior fueron:

Chihuahua	(67.3 %)
Colima	(11.3 %)
Morelos	(11.1 %)
Sonora	(9.3 %)
Querétaro	(7.3 %)
Aguascalientes	(6.6 %)
Ciudad de México	(5.8 %)
Michoacán	(3.9 %)

Figura 1:

Por incidencia*, la entidad más afectada durante la semana epidemiológica 44 fue:

Zacatecas (438.1)

Precedida por la entidad de: Tlaxcala (266.7) .

En la semana epidemiológica 44, a nivel nacional se notificaron 135 casos nuevos de IRA por cada 100,000 habitantes.

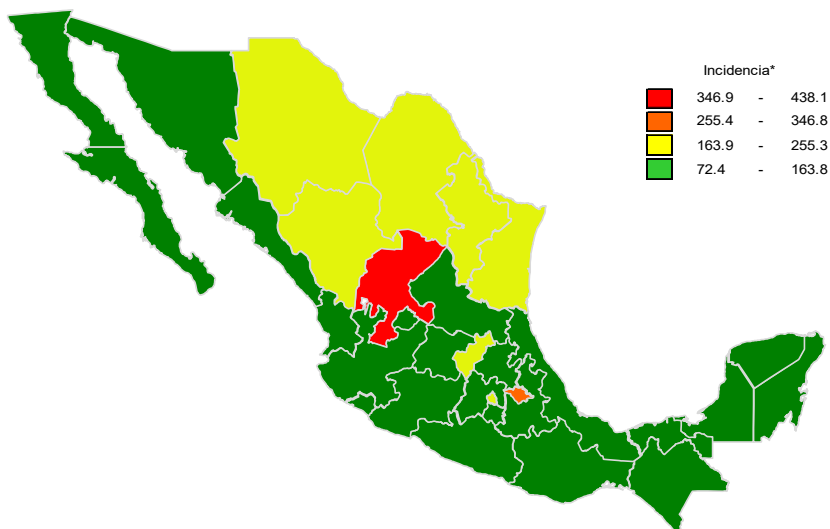
En esta semana se presenta un decremento en el número de casos del 7%, con respecto a la semana 41.

Gáfica 1:

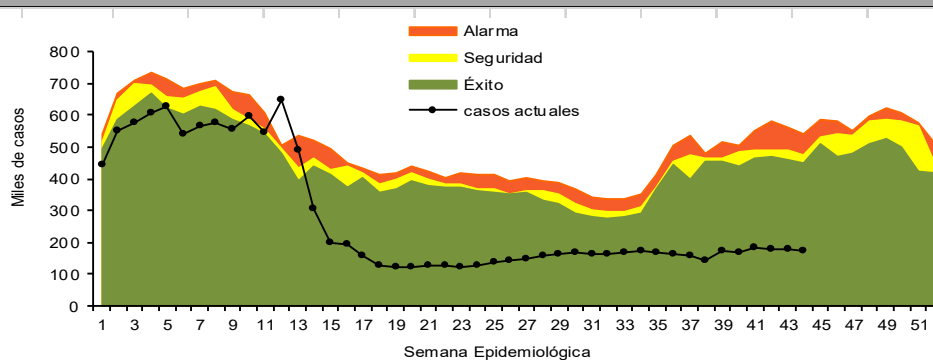
En el canal endémico nacional de la semana epidemiológica 44, se observa que los casos de IRA se encuentran en la zona de Éxito.

*Incidencia semanal por 100,000 habitantes.

Figura 1. Incidencia* de IRA durante la semana 44 de 2020 por entidad federativa, México.



Gráfica 1. Casos notificados de IRA, México 2015 - 2020.



Información relevante

Gráfica 2:

Con respecto al mismo período del año anterior se presenta un decremento del 61.9% en el número de casos.

Gráfica 3:

La tasa de *incidencia nacional acumulada hasta la semana epidemiológica 44 en menores de un año es de 27,492 casos y en el grupo de de 1 a 4 años es de 17,212

La razón de tasas de incidencia hombre-mujer es de 1.2.

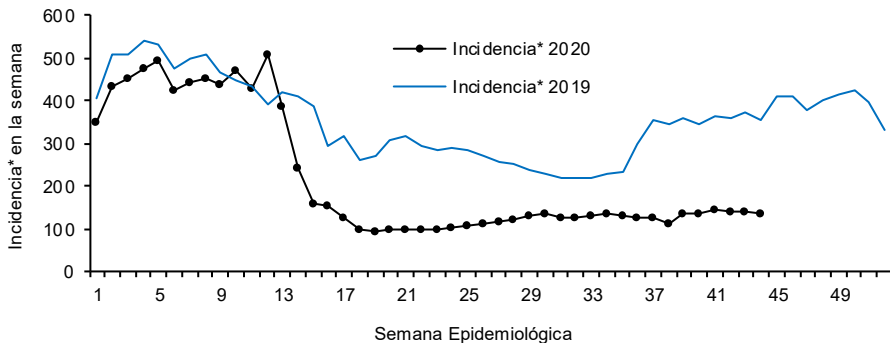
El 56% de los casos se presentaron en el sexo femenino.

*Incidencia semanal por 100,000 habitantes.

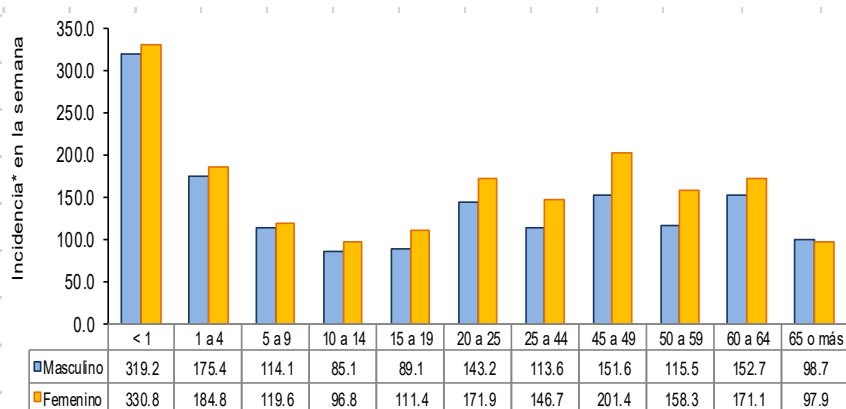
Fuente: SINAVE / DGE / SALUD.

Sistema de Notificación Semanal de casos Nuevos, acceso 44147.

Gráfica 2. Comparativo de incidencia* de IRA, por semana epidemiológica, México 2019 - 2020.



Gráfica 3. Incidencia de IRA durante la semana epidemiológica 44, México 2020.



Noticias relevantes

<https://www.lavozdelafrontera.com.mx/incoming/se-duplican-infecciones-respiratorias-en-epoca-invernal-5993656.html>

Se duplican infecciones respiratorias en época invernal

San Luis R.C.- En invierno, las enfermedades de las vías respiratorias incrementan poco más de 80%, con relación al verano, debido a las bajas temperaturas climáticas y en esta ciudad a factores contaminantes como el polvo y el humo.

Alfredo Sánchez, médico epidemiólogo de la Jurisdicción Sanitaria 6 de la Secretaría de Salud de Sonora, informó que los padecimientos respiratorios se agravan en la temporada de frío, ya que el descenso en las temperaturas provoca que el aire sea más denso, lo cual predispone al árbol respiratorio del ser humano a enfermedades como el resfriado común (gripe), faringitis (garganta), faringoamigdalitis (garganta, anginas), asma bronquial, bronquitis, neumonías y otras.

También en esta época del año se generan sustancias que pueden ser alergénicas y en algún momento personas susceptibles a enfermedades respiratorias, como los asmáticos, pueden desarrollar complicaciones de salud, por eso se deben extremar cuidados con ellos, niños y adultos mayores. Externó que el polvo que se levanta por la circulación de los automóviles en calles de terracería y de los días ventosos, así como el humo que se desprende de los incendios en el basurero municipal, de la quema de gavilla en los campos agrícolas y de los hornos de ladrillos, aunado a que el aire de torna más denso (pesado) en invierno, provocan un incremento de pacientes con infecciones de las vías respiratorias. Asimismo, reiteró que en invierno, prácticamente, se duplican las consultas por este tipo de enfermedades, a diferencia del verano, que la mayoría está relacionada con padecimientos gastrointestinales.

Elementos de comunicación a la comunidad

- Por incidencia*, la entidad mas afectada durante la semana epidemiológica 44 fue: Zacatecas (438.1).
- Precedida por la entidad de: Tlaxcala (266.7) .
- En esta semana se presenta un decremento en el número de casos del 7%, con respecto a la semana 41.
- Las entidades federativas que presentaron el menor decremento de casos de IRA en la semana epidemiológica 44, con respecto a la anterior fueron: Chihuahua (67.3%), Colima (11.3%), Morelos (11.1%), Sonora (9.3%), Querétaro (7.3%), Aguascalientes (6.6%), Ciudad de México (5.8%) y Michoacán (3.9%) .
- En el canal endémico nacional de la semana epidemiológica 44, se observa que los casos de IRA se encuentran en la zona de Éxito.