INFORMACIÓN RELEVANTE:
ENFERMEDADES DIARREICAS AGUDAS.
Fuente: Dirección General de Epidemiología (DGE)

- La entidad federativa con mayor incidencia* de EDA en menores de cinco años durante la semana epidemiológica 44 es: Campeche(2.4).

- Precedida por (1.9).
- En el canal endémico nacional de la semana epidemiológica 44, se observa que los casos de EDA se encuentran en la zona de Éxito.

- En 5 de las 32 entidades federativas (15.6%) se ha incrementado la incidencia, con respecto a la semana anterior ; y 8 entidades muestran más del 5% de incremento con respecto al promedio de las últimas 5 semanas.

- En la semana epidemiológica 44 , 5 entidades federativas presentaron un incremento en el número de casos de EDA con respecto a la semana anterior, siendo las 5 principales: Campeche (118.2%), Querétaro (40%), Baja California (25%), Nuevo León (20%) y Durango (12.5%).

INFORME SEMANAL DE VIGILANCIA

EDA

Información hasta la semana epidemiológica 44 del 2020

Información relevante

Tabla 1:

En la semana epidemiológica 44 , 5 entidades federativas presentaron un incremento en el número de casos de EDA con respecto a la semana anterior, siendo las 5 principales:

Campeche	(118.2 %)
Querétaro	(40.0 %)
Baja California	(25.0 %)
Nuevo León	(20.0 %)
Durango	(12.5 %)

Figura 1:

La entidad federativa con mayor incidencia* de EDA en menores de cinco años durante la semana epidemiológica 44 es:

Campeche (2.4)

Precedida por (1.9).

En 5 de las 32 entidades federativas (15.6%) se ha incrementado la incidencia, con respecto a la semana anterior ; y 8 entidades muestran más del 5% de incremento con respecto al promedio de las últimas 5 semanas.

Gáfica 1:

En el canal endémico nacional de la semana epidemiológica 44, se observa que los casos de EDA se encuentran en la zona de Éxito.

*Incidencia semanal por mil menores de 5 años.

Tabla 1. Comparativo de incidencia* de Enfermedad Diarreica Aguda (EDA) en menores de cinco años desde la semana 40 hasta la semana 44, por entidad federativa, México 2020.

Entidad	Semana Epidemiológica					Entidad	Semana Epidemiológica				
	40	41	42	43	44		40	41	42	43	44
Aguascalientes	0.6	0.6	0.6	0.5	0.5	Morelos	0.5	0.7	0.8	0.8	0.7
Baja California	0.4	0.5	0.6	0.4	0.5	Nayarit	1.2	1.2	1.2	1.0	0.9
Baja California Sur	1.1	1.0	1.1	1.1	0.9	Nuevo León	0.6	0.6	0.6	0.5	0.6
Campeche	0.9	0.9	1.2	1.1	2.4	Oaxaca	0.9	0.9	1.1	0.9	0.8
Coahuila	0.4	0.6	0.9	0.8	0.6	Puebla	0.7	0.6	0.6	0.7	0.7
Colima	0.9	1.1	0.8	0.9	0.8	Querétaro	0.5	0.5	0.4	0.5	0.7
Chiapas	1.1	1.0	1.0	1.2	1.0	Quintana Roo	0.7	0.8	0.9	0.9	0.8
Chihuahua	0.7	0.6	0.8	0.5	0.5	San Luis Potosí	0.6	0.7	0.5	0.6	0.5
Distrito Federal	0.5	0.5	0.4	0.5	0.5	Sinaloa	0.8	1.0	0.9	0.7	0.7
Durango	1.0	1.0	1.1	0.8	0.9	Sonora	0.7	0.6	0.6	0.7	0.6
Guanajuato	0.5	0.5	0.5	0.5	0.5	Tabasco	0.7	0.7	0.8	0.9	0.8
Guerrero	0.7	0.8	0.8	0.9	0.6	Tamaulipas	0.9	0.7	0.6	0.7	0.7
Hidalgo	0.5	0.5	0.5	0.6	0.6	Tlaxcala	0.9	0.9	0.9	1.1	1.1
Jalisco	0.5	0.6	0.6	0.6	0.5	Veracruz	0.5	0.6	0.6	0.7	0.7
México	0.5	0.5	0.5	0.6	0.5	Yucatán	0.6	0.5	0.7	0.7	0.7
Michoacán	0.8	0.6	0.8	0.8	0.8	Zacatecas	2.2	2.1	1.9	2.0	1.9
						Nacional	0.7	0.7	0.7	0.7	0.7

Figura 1. Incidencia* de EDA en menores de cinco años durante la semana epidemiológica 44, México, 2020.

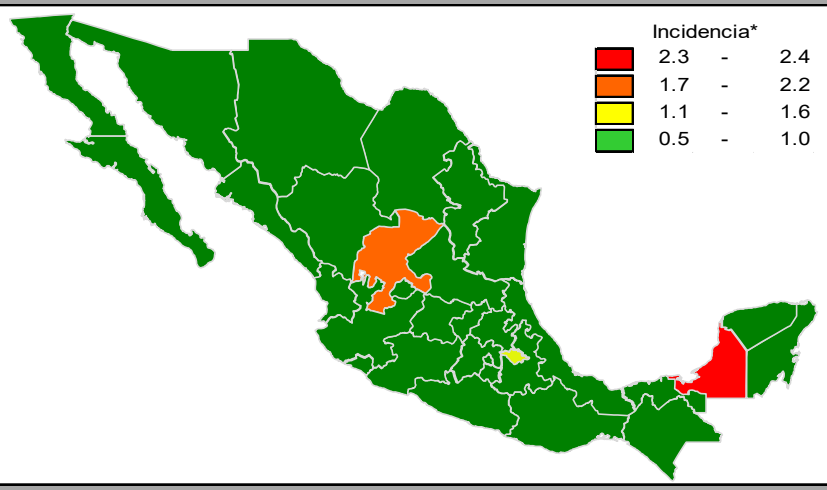

Gráfica 1. Casos notificados de EDA, México 2015 - 2020.

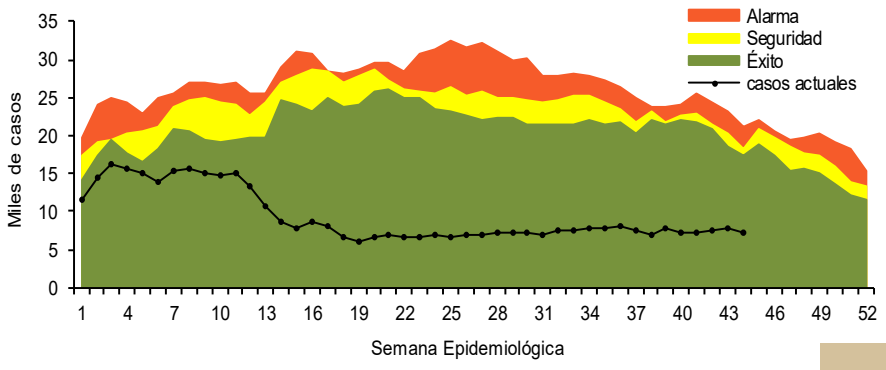

Información relevante

Gráfica 2:

Hasta la semana 44 del 2020 se registraron 414,817 casos, lo que representa un decremento del 55.8% en el reporte de casos de EDA en menores de cinco años de edad con respecto al mismo período del año anterior.

Gráfica 3:

A nivel nacional, en la semana 44 1 de EDA por cada 1,000 menores de 5 años.

La proporción de casos de EDA en menores de un año es de un 24%.

La razón de tasas de incidencia hombre-mujer es de 0.99%.

De las ocho patologías incluidas en el grupo de EDA, predominan las ocasionadas por otros organismos y las mal definidas con el (92.1%) de los casos notificados, seguido de las amebiasis (4.7%).

Para la estimación de las EDA se tomaron las notificaciones de Amebiasis intestinal, Shigelosis, Fiebre tifoidea, Giardiasis, Infecciones intestinales por otros organismos y las mal definidas, Intoxicación alimentaria, Paratifoidea y otras salmonelosis y Otras infecciones intestinales debidas a protozoarios.

*Incidencia semanal por mil menores de 5 años.

Fuente: SINAVE / DGE / SALUD.

Sistema de Notificación Semanal de casos Nuevos, acceso 44147.

Gráfica 2. Comparativo de incidencia* de EDA en menores de cinco años por semana epidemiológica, México, 2019 - 2020.

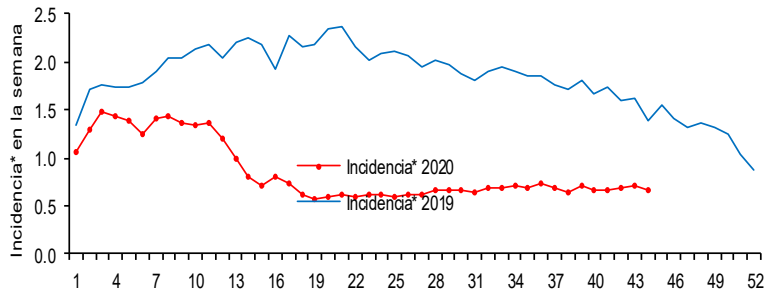

Gráfica 3: Incidencia por grupo de edad y sexo de EDA en menores de cinco años en México

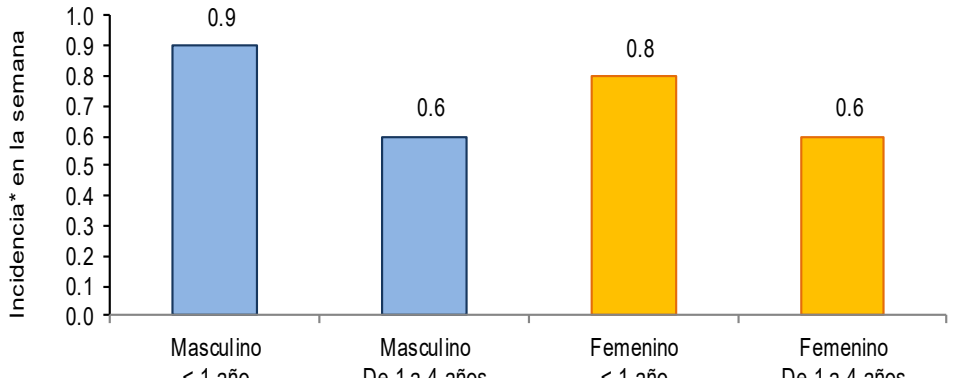

Noticias relevantes

https://noticieros.televisa.com/ultimas-noticias/hospitales-imss-sufrieron-afectaciones-por-inundacion-en-tabasco/

Hospitales IMSS sufrieron afectaciones por inundación en Tabasco

Diversos Hospitales y Unidades de Medicina Familiar que tiene el Instituto Mexicano del Seguro Social (IMSS) en Villahermosa, Tabasco, han tenido daños por las lluvias e inundaciones, pero ninguno ha tenido que ser evacuado, aseguró el director del Instituto, Zoé Robledo.

Informó que tienen daños la Unidad de Medicina Familiar 47, el Hospital General de Zona 46, el Hospital de Cárdenas y el Centro de Seguridad Social, que sí tuvo afectaciones grandes.

"No habido, hasta este momento, la necesidad de hacer evacuaciones de los hospitales ni mucho menos, más bien han sido filtraciones por los techos y los plafones, hasta el momento no tenemos algún reporte de algún foco rojo", señaló Zoé Robledo, director General del IMSS.

Precisó que en el Hospital de Cárdenas, donde aún se tiene algunos pacientes con COVID, ya se está haciendo trabajo con bombas sumergibles para sacar agua, pero ese centro ya es muy antiguo y requiere de adecuaciones.

Añadió que otro de los más afectados es la Unidad de Medicina Familiar 47, pero no se han suspendido los servicios.

"Y lo que se buscó fue subir todo el equipo de cómputo, los sillones de estomatología al segundo piso y se están haciendo trabajos de protección de otro equipo, pues muy caro y delicado, si hubiera un

Elementos de comunicación a la comunidad

- La entidad federativa con mayor incidencia* de EDA en menores de cinco años durante la semana epidemiológica 44 es: Campeche(2.4).
- Precedida por (1.9).
- En el canal endémico nacional de la semana epidemiológica 44, se observa que los casos de EDA se encuentran en la zona de Éxito.
- En 5 de las 32 entidades federativas (15.6%) se ha incrementado la incidencia, con respecto a la semana anterior ; y 8 entidades muestran más del 5% de incremento con respecto al promedio de las últimas 5 semanas.
- En la semana epidemiológica 44 , 5 entidades federativas presentaron un incremento en el número de casos de EDA con respecto a la semana anterior, siendo las 5 principales: Campeche (118.2%), Querétaro (40%), Baja California (25%), Nuevo León (20%) y Durango (12.5%).