

REPORTE SEMANAL DE PRECIOS DE AZÚCAR,

No. 5, ciclo azucarero 2020/2021

al 30/oct/2020



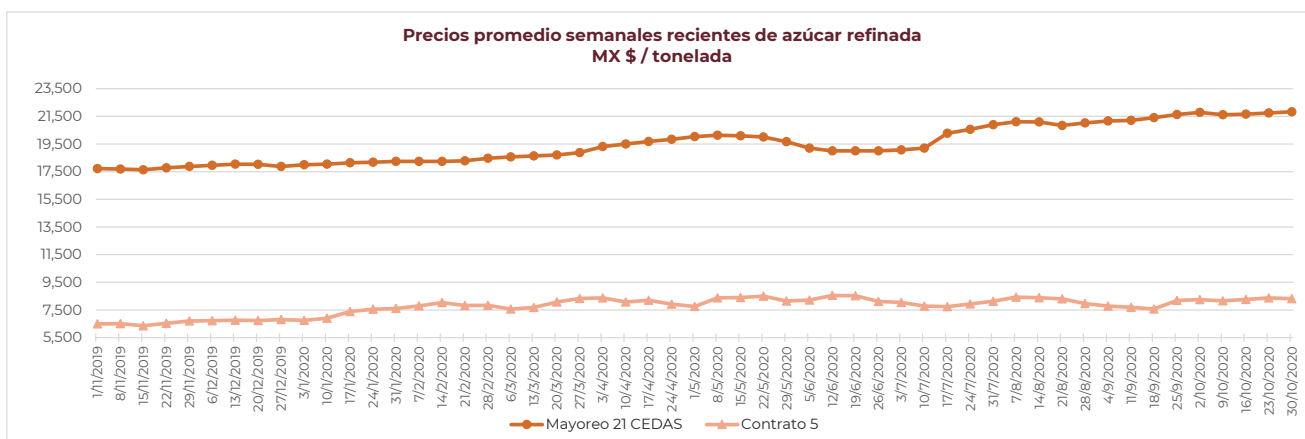
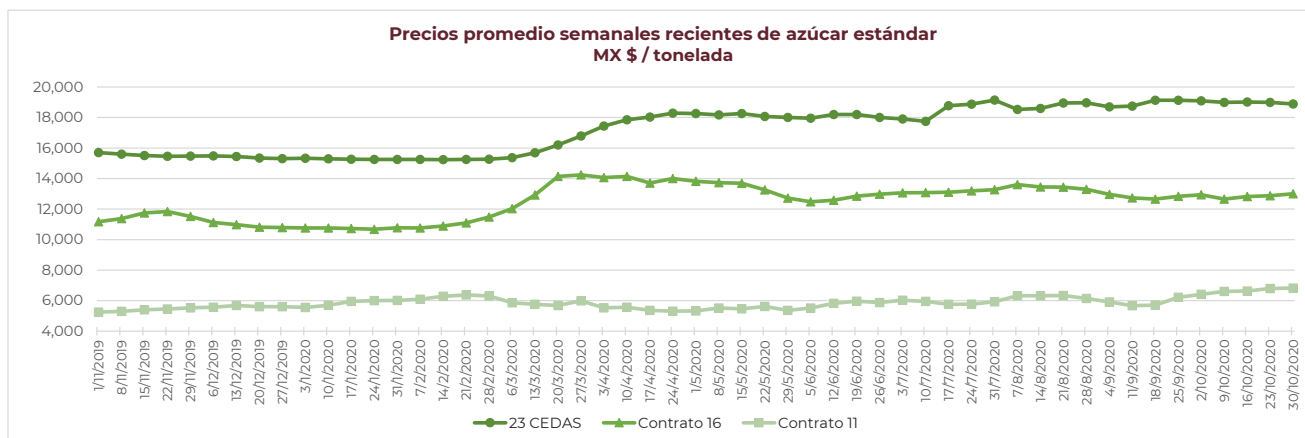
PRECIOS RECIENTES

CONCEPTO	26/10/2020	27/10/2020	28/10/2020	29/10/2020	30/10/2020	Promedio Semanal	Promedio Mensual	Promedio del ciclo
Tipo de cambio fix (MX Pesos / US Dólar)	20.98	20.88	21.16	21.38	21.25	21.13	21.27	21.27
MX \$ / TONELADA								
AZÚCAR ESTÁNDAR								
Mayoreo 23 CEDAS*	18,892.50	18,889.98	18,873.27	18,908.19	18,892.06	18,891.20	18,981.00	18,981.00
Contrato 16	12,859.42	12,796.90	13,041.57	13,191.17	13,146.09	13,007.03	12,841.45	12,841.45
Contrato 11	6,832.14	6,826.55	6,947.72	6,786.46	6,727.65	6,824.10	6,698.13	6,698.13
Consumidor **	---	---	---	---	---	27,618.33	28,508.33	28,508.33
AZÚCAR REFINADA								
Mayoreo 21 CEDAS*	21,683.80	21,846.2	21,863.60	22,083.00	21,676.00	21,830.52	21,722.77	21,722.77
Contrato 5	8,321.38	8,299.72	8,393.96	8,264.35	8,298.44	8,315.57	8,266.82	8,266.82
Consumidor **	---	---	---	---	---	31,316.67	30,993.33	30,993.33

Notas:

* En la semana del 26 al 30 de octubre de 2020 en promedio se contó con dato de 22 CEDAS para el azúcar estándar y 17 CEDAS para la refinada.

** Precios promedio al consumidor en la Ciudad de México, Guadalajara, Jal., y Monterrey, N.L.



REPORTE SEMANAL DE PRECIOS DE AZÚCAR,

No. 5, ciclo azucarero 2020/2021

al 30/oct/2020



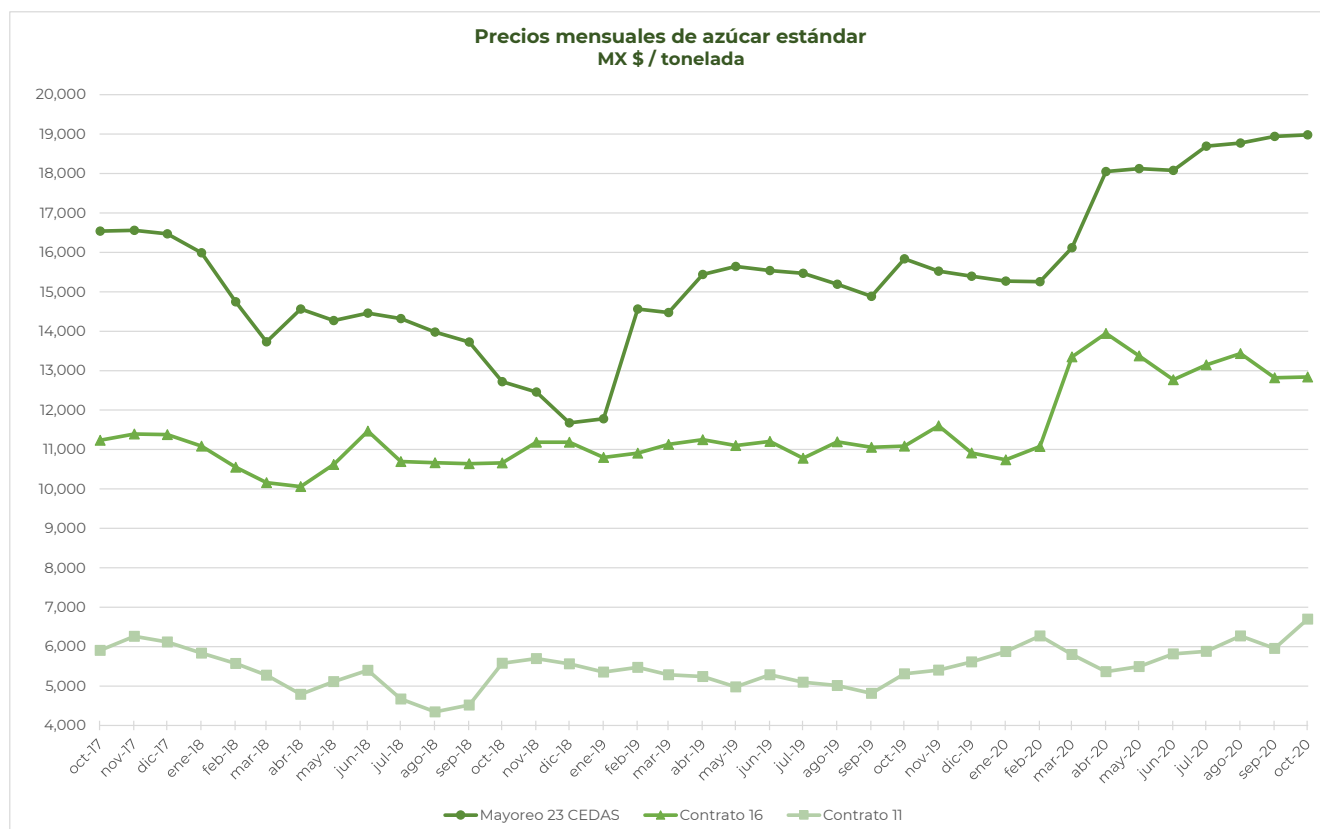
CICLO 2020/21 VS 2019/20

CONCEPTO	Promedio semanal (Sem. 05 de cada ciclo)			Promedio mensual de cada ciclo			Promedio de cada ciclo		
	26 al 30 oct 2020 (a)	28 oct al 01 nov 2019 (b)	Variación %	01 al 30 oct 2020 (a)	01 al 30 oct 2019 (b)	Variación %	01 al 30 oct 2020 (a)	01 al 30 oct 2019 (b)	Variación %
	MX Pesos / tonelada		(a) / (b)	MX Pesos / tonelada		(a) / (b)	MX Pesos / tonelada		(a) / (b)
Tipo de cambio fix (MX \$ / US \$)	21.13	19.13	10.48	21.27	19.32	10.07	21.27	19.32	10.12
AZÚCAR ESTÁNDAR									
Mayoreo 23 CEDAS*	18,891.20	15,698.57	20.34	18,981.00	15,835.08	19.87	18,981.00	15,830.34	19.90
Contrato 16	13,007.03	11,168.02	16.47	12,841.45	11,087.71	15.82	12,841.45	11,096.42	15.73
Contrato 11	6,824.10	5,249.91	29.99	6,698.13	5,307.98	26.19	6,698.13	5,305.84	26.24
Consumidor **	27,618.33	22,890.00	20.66	28,508.33	23,348.62	22.10	28,508.33	23,329.51	22.20
AZÚCAR REFINADA									
Mayoreo 21 CEDAS*	21,830.52	17,714.98	23.23	21,722.77	17,652.69	23.06	21,722.77	17,654.88	23.04
Contrato 5	8,315.57	6,497.09	27.99	8,266.82	6,573.43	25.76	8,266.82	6,570.28	25.82
Consumidor **	31,316.67	29,348.33	6.71	30,993.33	28,203.75	9.89	30,993.33	28,432.67	9.01

Notas:

* En la semana del 26 al 30 de octubre de 2020 en promedio se contó con dato de 22 CEDAS para el azúcar estándar y 17 CEDAS para la refinada.

** Precios promedio al consumidor en la Ciudad de México, Guadalajara, Jal., y Monterrey, N.L.



REPORTE SEMANAL DE PRECIOS DE AZÚCAR,

No. 5, ciclo azucarero 2020/2021

al 30/oct/2020

