

REPORTE SEMANAL DE PRECIOS DE AZÚCAR,

No. 6, ciclo azucarero 2020/2021

al 06/nov/2020



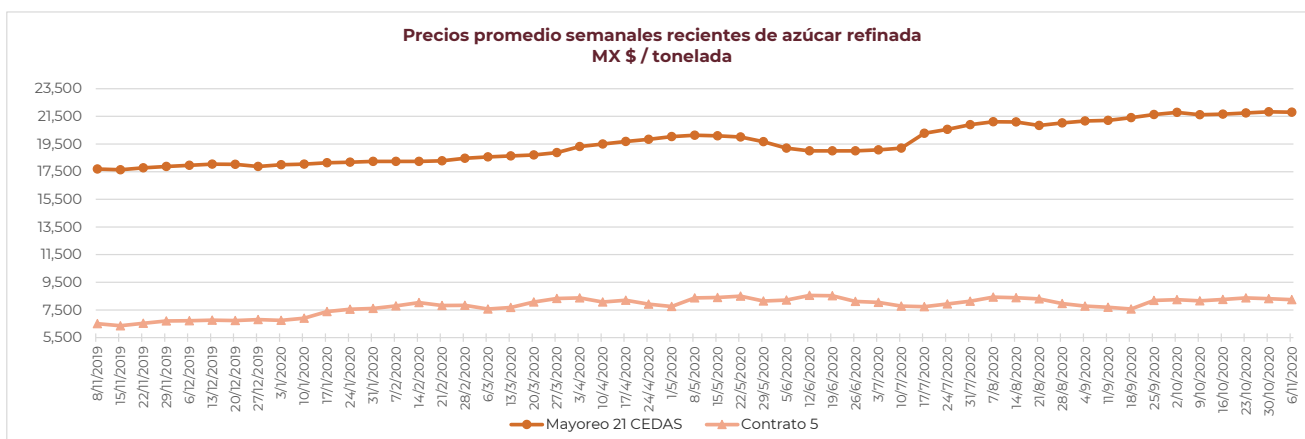
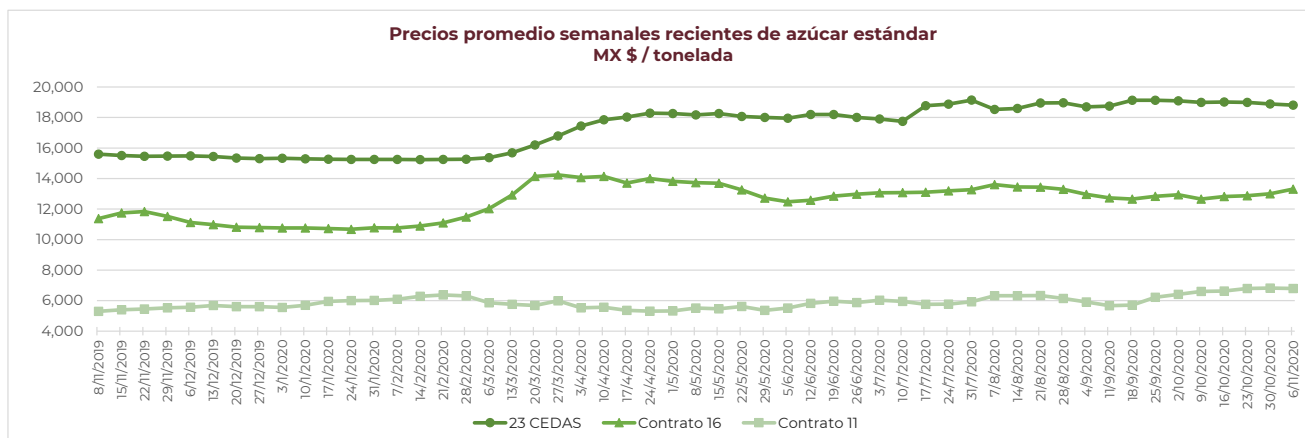
PRECIOS RECIENTES

CONCEPTO	2/11/2020	3/11/2020	4/11/2020	5/11/2020	6/11/2020	Promedio Semanal	Promedio Mensual	Promedio del ciclo
Tipo de cambio fix (MX Pesos / US Dólar)	---	21.16	21.03	20.76	20.62	20.89	20.89	21.21
MX \$ / TONELADA								
AZÚCAR ESTÁNDAR								
Mayoreo 23 CEDAS*	---	18,848.84	18,822.87	18,837.93	18,714.31	18,805.99	18,805.99	18,954.07
Contrato 16	---	13,227.06	13,332.26	13,456.54	13,455.94	13,367.95	13,367.95	12,922.45
Contrato 11	---	6,865.38	6,793.66	6,627.58	6,777.98	6,766.15	6,766.15	6,708.59
Consumidor **	---	---	---	---	---	28,970.00	27,888.67	28,393.58
AZÚCAR REFINADA								
Mayoreo 21 CEDAS*	---	21,808.7	21,854.93	21,842.64	21,843.51	21,837.45	21,837.45	21,740.42
Contrato 5	---	8,394.50	8,241.32	8,094.79	8,254.19	8,246.20	8,246.20	8,263.65
Consumidor **	---	---	---	---	---	31,270.00	31,270.00	31,039.44

Notas:

* En la semana del **2 al 6 de noviembre de 2020** en promedio se contó con dato de **22 CEDAS** para el **azúcar estándar** y **16 CEDAS** para la **refinada**.

** Precios promedio al consumidor en la Ciudad de México, Guadalajara, Jal., y Monterrey, N.L.



REPORTE SEMANAL DE PRECIOS DE AZÚCAR,

No. 6, ciclo azucarero 2020/2021

al 06/nov/2020



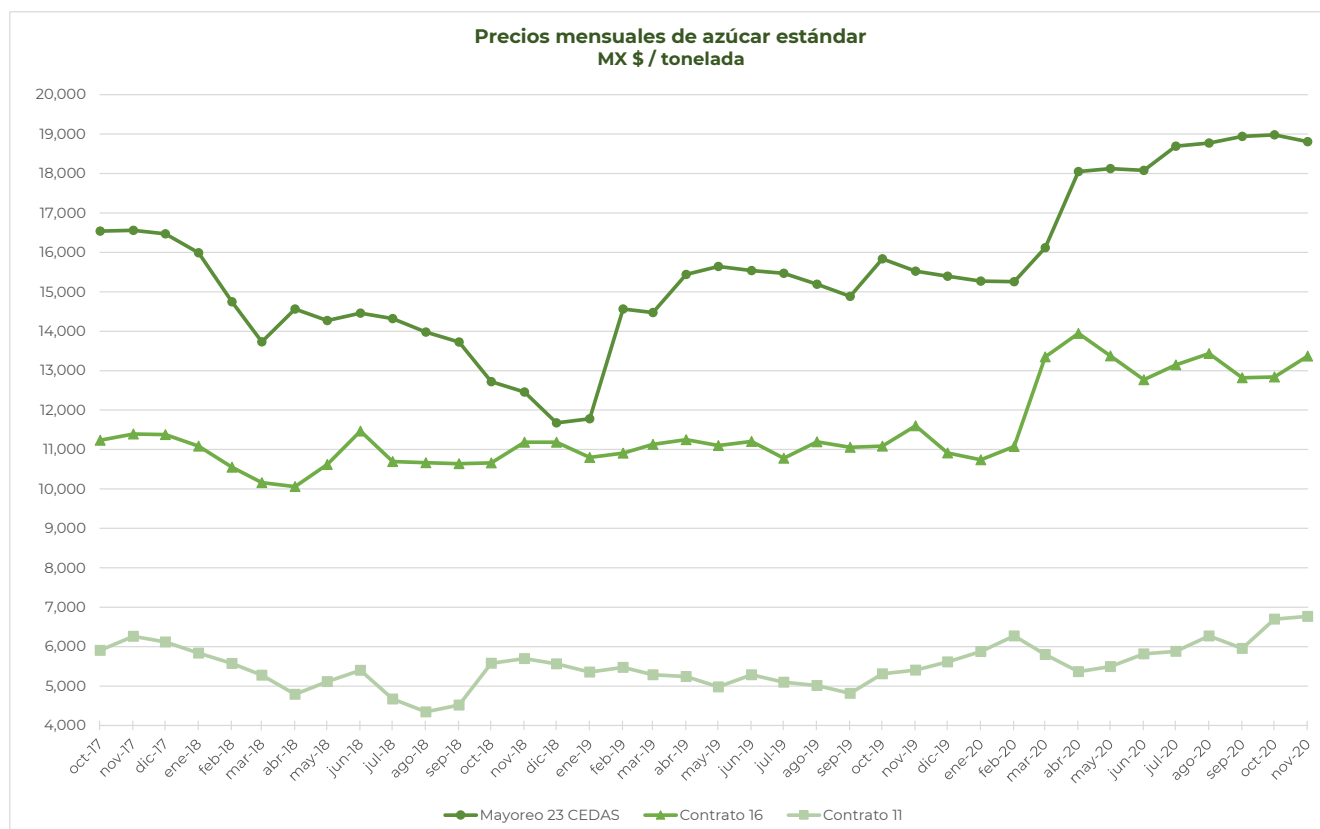
CICLO 2020/21 VS 2019/20

CONCEPTO	Promedio semanal (Sem. 06 de cada ciclo)			Promedio mensual de cada ciclo			Promedio de cada ciclo		
	02 al 06 nov 2020 (a)	04 al 08 nov 2019 (b)	Variación %	01 al 06 nov 2020 (a)	01 al 08 nov 2019 (b)	Variación %	01 oct al 06 nov 2020 (a)	01 oct al 08 nov 2019 (b)	Variación %
	MX Pesos / tonelada		(a) / (b)	MX Pesos / tonelada		(a) / (b)	MX Pesos / tonelada		(a) / (b)
Tipo de cambio fix (MX \$ / US \$)	20.89	19.16	9.04	20.89	19.15	9.10	21.21	19.29	9.98
AZÚCAR ESTÁNDAR									
Mayoreo 23 CEDAS*	18,805.99	15,601.00	20.54	18,805.99	15,621.07	20.39	18,954.07	15,790.80	20.03
Contrato 16	13,367.95	11,376.89	17.50	13,367.95	11,363.55	17.64	12,922.45	11,144.78	15.95
Contrato 11	6,766.15	5,300.38	27.65	6,766.15	5,293.10	27.83	6,708.59	5,304.90	26.46
Consumidor **	28,970.00	23,660.00	22.44	27,888.67	23,531.67	18.52	28,393.58	23,386.49	21.41
AZÚCAR REFINADA									
Mayoreo 21 CEDAS*	21,837.45	17,688.95	23.45	21,837.45	17,691.65	23.43	21,740.42	17,660.75	23.10
Contrato 5	8,246.20	6,507.27	26.72	8,246.20	6,505.70	26.75	8,263.65	6,559.41	25.98
Consumidor **	31,270.00	29,027.50	7.73	31,270.00	29,187.92	7.13	31,039.44	28,531.81	8.79

Notas:

* En la semana del 2 al 6 de noviembre de 2020 en promedio se contó con dato de 22 CEDAS para el azúcar estándar y 16 CEDAS para la refinada.

** Precios promedio al consumidor en la Ciudad de México, Guadalajara, Jal., y Monterrey, N.L.



REPORTE SEMANAL DE PRECIOS DE AZÚCAR,

No. 6, ciclo azucarero 2020/2021

al 06/nov/2020

