

## INFORMACIÓN RELEVANTE:

### INFECCIONES RESPIRATORIAS AGUDAS.

Fuente: Dirección General de Epidemiología (DGE)

- Por incidencia\*, la entidad mas afectada durante la semana epidemiológica 43 fue:  
  
Zacatecas (444).
- Precedida por la entidad de: Tlaxcala (265.6) .
- En esta semana se presenta un incremento en el número de casos del 3.5%, con respecto a la semana 40.
- Las entidades federativas que presentaron el menor decremento de casos de IRA en la semana epidemiológica 43, con respecto a la anterior fueron: San Luis Potosí (26.9%), Querétaro (23.6%), Yucatán (23.2%), Zacatecas (12.1%), Hidalgo (7.8%), Puebla (6.7%), Aguascalientes (6.6%) y Nuevo León (5.3%) .
- En el canal endémico nacional de la semana epidemiológica 43, se observa que los casos de IRA se encuentran en la zona de Éxito.

**Información hasta la semana epidemiológica 43 del 2020**

Tabla 1. Comparativo de incidencia\* de infección Respiratoria Aguda (IRA) desde la semana , 39 hasta la semana 43 de 2020 por entidad federativa, México.

Entidad	Semana Epidemiológica					Entidad	Semana Epidemiológica				
	39	40	41	42	43		39	40	41	42	43
Aguascalientes	128.0	138.8	142.3	138.6	147.8	Morelos	101.4	100.3	118.7	115.4	106.9
Baja California	108.2	115.5	122.7	113.1	116.1	Nayarit	165.6	158.3	180.9	196.3	160.0
Baja California Sur	132.2	128.9	155.5	182.7	161.9	Nuevo León	164.4	178.8	180.5	189.5	199.6
Campeche	118.1	114.6	126.8	135.8	136.5	Oaxaca	113.5	103.5	130.6	121.1	120.5
Coahuila	133.4	128.8	154.9	199.6	174.0	Puebla	112.3	115.6	122.3	113.7	121.3
Colima	159.5	158.7	160.8	163.5	140.6	Querétaro	174.0	166.3	186.0	144.6	178.7
Chiapas	92.5	82.3	84.4	77.7	78.4	Quintana Roo	113.2	94.9	103.6	123.9	112.5
Chihuahua	140.1	150.8	99.1	218.9	105.2	San Luis Potosí	154.0	142.2	156.7	136.1	172.7
Distrito Federal	177.7	171.9	180.9	160.1	168.2	Sinaloa	144.3	143.0	163.2	145.1	134.0
Durango	152.5	177.4	202.5	193.7	180.6	Sonora	124.1	131.1	133.9	124.1	123.3
Guanajuato	131.3	145.2	149.9	139.9	141.9	Tabasco	118.1	100.1	116.9	107.5	106.9
Guerrero	109.6	101.1	119.8	112.1	116.4	Tamaulipas	226.3	208.3	241.9	223.4	221.5
Hidalgo	146.9	135.5	188.3	151.5	163.3	Tlaxcala	254.5	252.5	301.0	259.4	265.6
Jalisco	99.6	98.0	112.3	98.5	99.0	Veracruz	95.5	89.8	103.4	94.7	89.9
México	131.9	124.6	138.3	118.7	119.3	Yucatán	144.3	126.3	115.9	126.3	155.6
Michoacán	113.2	112.8	124.8	109.3	111.4	Zacatecas	387.4	368.3	404.1	396.1	444.0
						Nacional	135.8	132.8	145.0	138.5	137.5

**Información relevante**

Tabla 1:

Las entidades federativas que presentaron el menor decremento de casos de IRA en la semana epidemiológica 43, con respecto a la anterior fueron:

San Luis Potosí	( 26.9 %)
Querétaro	( 23.6 %)
Yucatán	( 23.2 %)
Zacatecas	( 12.1 %)
Hidalgo	( 7.8 %)
Puebla	( 6.7 %)
Aguascalientes	( 6.6 %)
Nuevo León	( 5.3 %)

Figura 1:

Por incidencia\*, la entidad mas afectada durante la semana epidemiológica 43 fue:

Zacatecas ( 444.0 )

Precedida por la entidad de: Tlaxcala (265.6) .

En la semana epidemiológica 43, a nivel nacional se notificaron 138 casos nuevos de IRA por cada 100,000 habitantes.

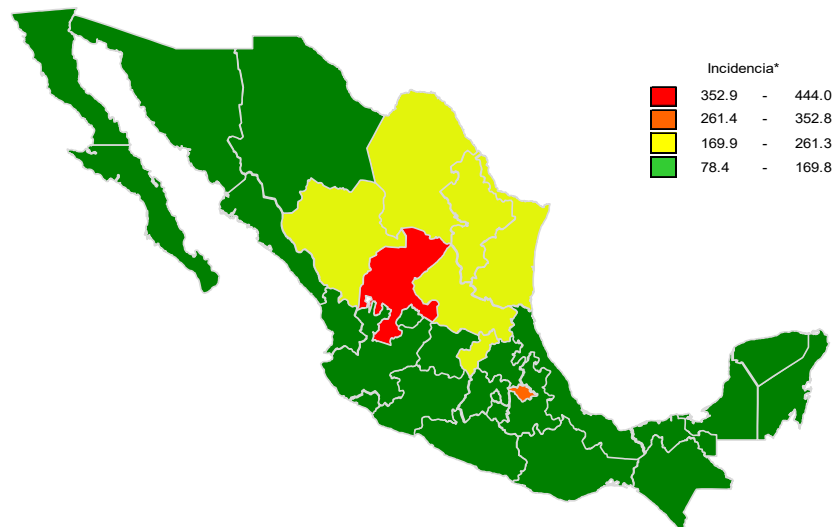
En esta semana se presenta un incremento en el número de casos del 3.5%, con respecto a la semana 40.

Gáfica 1:

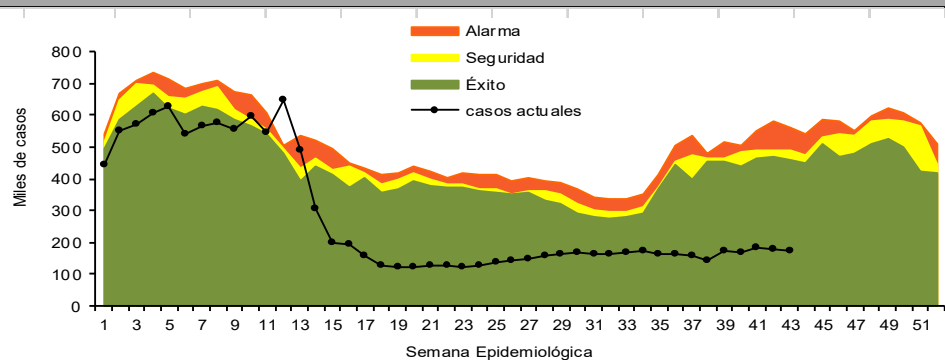
En el canal endémico nacional de la semana epidemiológica 43, se observa que los casos de IRA se encuentran en la zona de Éxito.

\*Incidencia semanal por 100,000 habitantes.

Figura 1. Incidencia\* de IRA durante la semana, 43 de 2020 por entidad federativa, México.



Gráfica 1. Casos notificados de IRA, México 2015 - 2020.



## Información relevante

### Gráfica 2:

Con respecto al mismo período del año anterior se presenta un decremento del 63.2% en el número de casos.

### Gráfica 3:

La tasa de \*incidencia nacional acumulada hasta la semana epidemiológica 43 en menores de un año es de 27,119 casos y en el grupo de de 1 a 4 años es de 17,004

La razón de tasas de incidencia hombre-mujer es de 1.2.

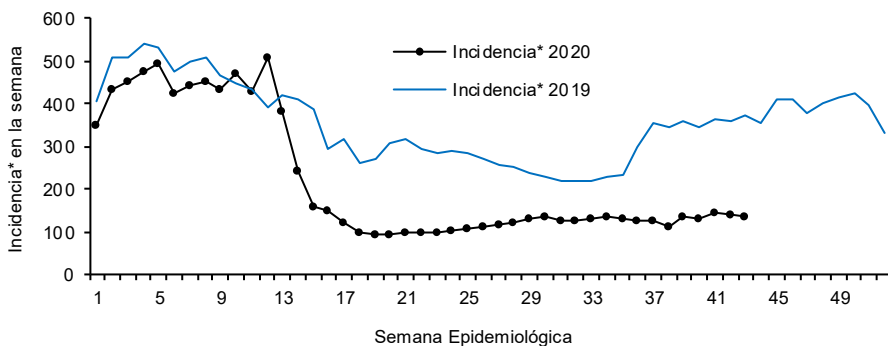
El 56% de los casos se presentaron en el sexo femenino.

\*Incidencia semanal por 100,000 habitantes.

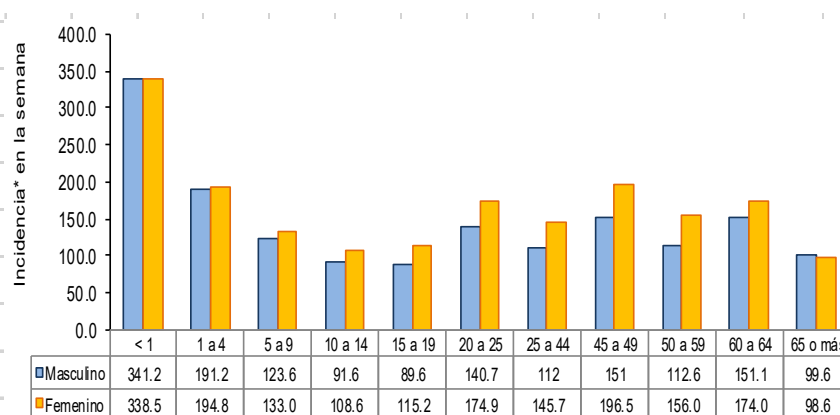
Fuente: SINAVE / DGE / SALUD.

Sistema de Notificación Semanal de casos Nuevos, acceso 44140.

Gráfica 2. Comparativo de incidencia\* de IRA, por semana epidemiológica, México 2019 - 2020.



Gráfica 3. Incidencia de IRA durante la semana epidemiológica 43, México 2020.



### Noticias relevantes

<https://pulsosip.com.mx/estado/se-disparan-infecciones-respiratorias/1203136>

### Se disparan infecciones respiratorias

RIOVERDE.- El 90 por ciento de las consultas en los centros de salud son por infección respiratoria, señaló el jefe de la Jurisdicción Sanitaria Número 4, Christian Giovanni Montes Mares.

La temporada invernal es la época más fría del año, los frentes fríos concluirán en el mes de marzo, "aunque es una temporada atípica, hemos tenido campañas de vacunación contra la influenza y la gente se ha vacunado, se han adelantado las metas y los tiempos".

Hay un fenómeno, ha disminuido la consulta en los centros de salud por el tema del Covid-19, la gente tiene temor de acudir a un centro de salud, tiene la idea de que se enfermará por el coronavirus y al final de cuentas es una enfermedad respiratoria.

Es necesario comer sanamente, hacer ejercicio, una buena dieta con cítricos, no automedicarse en caso de fiebre, dolor de cuerpo, de ojos, cabeza, falta de aire, acudir al médico para las pruebas pertinentes, recomendó Giovanni Montes Mares.

Se tiene contemplado aplicar 55 mil vacunas contra la influenza, sólo se lleva el 33 por ciento, se espera para este mes cumplir la meta. Por otra parte, también se recomienda prevenir el dengue como tener el patio limpio, desyerbado y los depósitos de agua que no se utilicen eliminarlos para evitar criaderos de moscos, finalizó Montes Mares.

### Elementos de comunicación a la comunidad

- Por incidencia\*, la entidad mas afectada durante la semana epidemiológica 43 fue: Zacatecas (444).
- Precedida por la entidad de: Tlaxcala (265.6) .
- En esta semana se presenta un incremento en el número de casos del 3.5%, con respecto a la semana 40.
- Las entidades federativas que presentaron el menor decremento de casos de IRA en la semana epidemiológica 43, con respecto a la anterior fueron: San Luis Potosí (26.9%), Querétaro (23.6%), Yucatán (23.2%), Zacatecas (12.1%), Hidalgo (7.8%), Puebla (6.7%), Aguascalientes (6.6%) y Nuevo León (5.3%) .
- En el canal endémico nacional de la semana epidemiológica 43, se observa que los casos de IRA se encuentran en la zona de Éxito.