Tecnología Doméstica PROFECO

Ya sea para tu casa o para emprender, te decimos cómo hacer:

# Pasta Lavatrastes

## INGREDIENTES

- 1 Barra de jabón de lavandería (400 g) rallado
- 2 tz de Agua
- ¼ de tz de Alcohol etílico de 96º
- 1 cda. de Bicarbonato de sodio
- 1 cda. de Glicerina*
- Colorante vegetal (opcional)

*Se puede adquirir en farmacias.

## UTENSILIOS

- 2 Recipientes de plástico con tapa hermética de 500 ml*
- 1 Cacerola con capacidad de 2.5 l
- 1 Cuchara grande de metal

*Puedes reutilizar envases de crema o yogurt.

**Tiempo de elaboración:** 20 minutos
**Caducidad:** 1 año
**Rendimiento:** 750 g aproximadamente
**Costo:** $27.12

Reutilizar envases de plástico es una buena manera de cuidar el medio ambiente.

## PROCEDIMIENTO



1 Pon la cacerola con el agua a fuego medio.

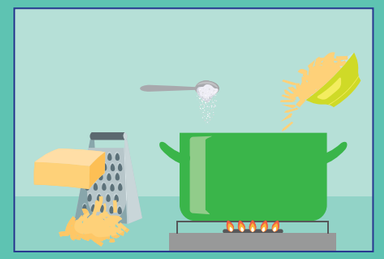

2 Agrega el jabón rallado junto con el bicarbonato de sodio.

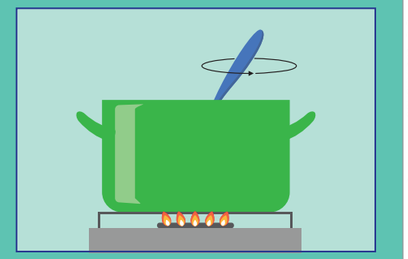

3 Agita hasta que se disuelva el jabón.

4 Retira del fuego y agrega el colorante junto con la glicerina.



5 Agita y deja entibiar.

6 Cuando la pasta comienza a notarse muy espesa y que al levantar con la cuchara se formen "hilos", agrega el alcohol.



7 Vierte en los envases de plástico y déjalos enfriar por completo

8 Cuando estén fríos, tápalos y etiquétalos.

**AHORRA**
Al elaborar la pasta lavatrastes con esta tecnología obtienes un ahorro que va desde el 45% comparado con el producto comercial.

Suscríbete a nuestro canal de YouTube PROFECO tv