

INFORMACIÓN RELEVANTE:

INFECCIONES RESPIRATORIAS AGUDAS.

Fuente: Dirección General de Epidemiología (DGE)

- Por incidencia*, la entidad mas afectada durante la semana epidemiológica 42 fue:

Zacatecas (396.1).
- Precedida por la entidad de: Tlaxcala (258.6) .
- En esta semana se presenta un incremento en el número de casos del 1.5%, con respecto a la semana 39.
- Las entidades federativas que presentaron el menor decremento de casos de IRA en la semana epidemiológica 42, con respecto a la anterior fueron: Chihuahua (120.3%), Coahuila (27.5%), Quintana Roo (19.4%), Baja California Sur (16.8%), Yucatán (9%), Nayarit (8.5%), Campeche (7.1%) y Nuevo León (4.9%) .
- En el canal endémico nacional de la semana epidemiológica 42, se observa que los casos de IRA se encuentran en la zona de Éxito.

Información hasta la semana epidemiológica 42 del 2020

Tabla 1. Comparativo de incidencia* de infección Respiratoria Aguda (IRA) desde la semana , 38 hasta la semana 42 de 2020 por entidad federativa, México.

Entidad	Semana Epidemiológica					Entidad	Semana Epidemiológica				
	38	39	40	41	42		38	39	40	41	42
Aguascalientes	101.4	128.0	138.8	142.3	138.6	Morelos	94.9	101.4	100.3	118.7	115.4
Baja California	95.1	108.2	115.5	122.7	113.0	Nayarit	147.3	165.6	158.3	180.9	196.3
Baja California Sur	124.6	132.2	128.9	155.5	181.7	Nuevo León	123.1	164.3	178.7	180.3	189.2
Campeche	89.2	118.1	114.6	126.8	135.8	Oaxaca	108.9	109.4	100.2	125.9	114.0
Coahuila	96.5	133.4	127.6	154.0	196.4	Puebla	97.1	116.8	119.0	126.3	117.1
Colima	131.7	159.5	158.7	160.8	163.5	Querétaro	140.7	174.0	166.3	186.0	144.6
Chiapas	82.7	92.5	82.3	84.4	77.6	Quintana Roo	119.4	113.2	94.9	103.6	123.7
Chihuahua	100.2	140.1	150.8	98.0	215.9	San Luis Potosí	129.4	154.0	142.2	156.7	136.1
Distrito Federal	138.7	177.7	171.9	180.9	159.9	Sinaloa	135.6	144.3	143.0	163.2	140.4
Durango	134.6	152.5	177.4	202.5	193.6	Sonora	109.9	124.1	131.1	133.1	123.4
Guanajuato	117.3	131.3	145.2	149.9	139.9	Tabasco	98.6	118.1	100.1	117.1	107.5
Guerrero	97.4	109.4	101.1	119.6	111.1	Tamaulipas	198.8	226.3	208.3	236.2	220.4
Hidalgo	117.7	146.9	135.5	188.1	151.4	Tlaxcala	242.0	254.5	252.5	301.0	258.6
Jalisco	80.7	99.6	97.8	112.1	98.3	Veracruz	74.5	95.7	90.0	103.9	95.3
México	107.6	132.1	124.8	137.9	118.3	Yucatán	104.7	144.2	125.9	115.3	125.7
Michoacán	103.0	113.2	112.8	124.8	108.4	Zacatecas	344.3	387.4	368.3	404.1	396.1
						Nacional	113.8	135.9	132.8	144.7	137.9

Información relevante

Tabla 1:

Las entidades federativas que presentaron el menor decremento de casos de IRA en la semana epidemiológica 42, con respecto a la anterior fueron:

Chihuahua	(120.3 %)
Coahuila	(27.5 %)
Quintana Roo	(19.4 %)
Baja California	(16.8 %)
Yucatán	(9.0 %)
Nayarit	(8.5 %)
Campeche	(7.1 %)
Nuevo León	(4.9 %)

Figura 1:

Por incidencia*, la entidad mas afectada durante la semana epidemiológica 42 fue:

Zacatecas (396.1)

Precedida por la entidad de: Tlaxcala (258.6) .

En la semana epidemiológica 42, a nivel nacional se notificaron 138 casos nuevos de IRA por cada 100,000 habitantes.

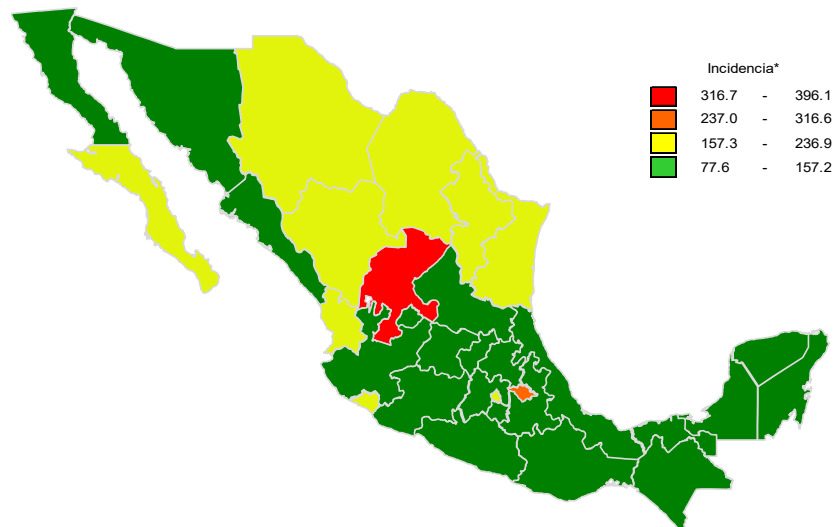
En esta semana se presenta un incremento en el número de casos del 1.5%, con respecto a la semana 39.

Gáfica 1:

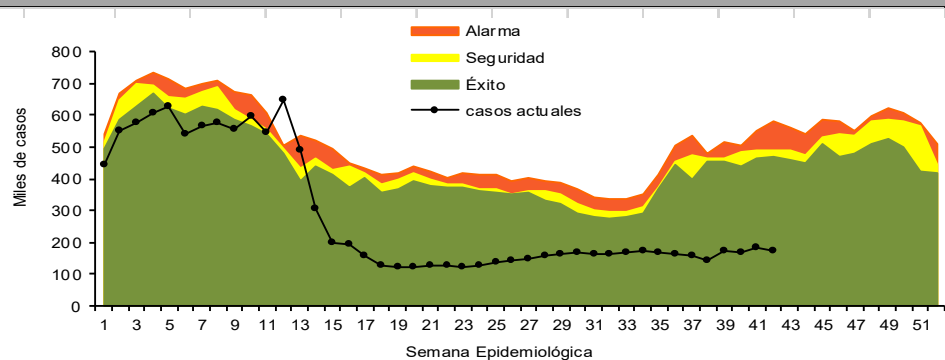
En el canal endémico nacional de la semana epidemiológica 42, se observa que los casos de IRA se encuentran en la zona de Éxito.

*Incidencia semanal por 100,000 habitantes.

Figura 1. Incidencia* de IRA durante la semana, 42 de 2020 por entidad federativa, México.



Gráfica 1. Casos notificados de IRA, México 2015 - 2020.



Información relevante

Gráfica 2:

Con respecto al mismo período del año anterior se presenta un decremento del 61.5% en el número de casos.

Gráfica 3:

La tasa de *incidencia nacional acumulada hasta la semana epidemiológica 42 en menores de un año es de 26,816 casos y en el grupo de de 1 a 4 años es de 16,830

La razón de tasas de incidencia hombre-mujer es de 1.2.

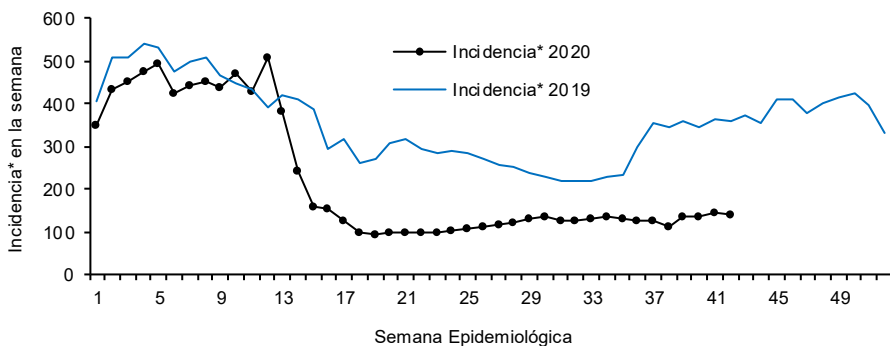
El 56% de los casos se presentaron en el sexo femenino.

*Incidencia semanal por 100,000 habitantes.

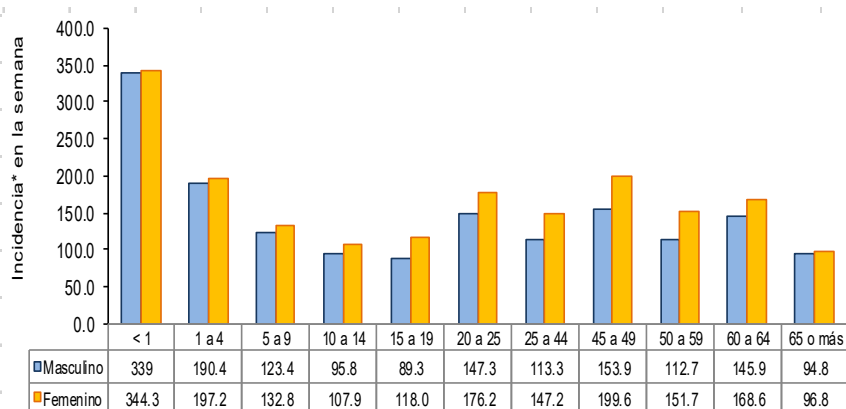
Fuente: SINAVE / DGE / SALUD.

Sistema de Notificación Semanal de casos Nuevos, acceso 44133.

Gráfica 2. Comparativo de incidencia* de IRA, por semana epidemiológica, México 2019 - 2020.



Gráfica 3. Incidencia de IRA durante la semana epidemiológica 42, México 2020.



Noticias relevantes

<https://www.lavozdelafrontera.com.mx/local/exhorta-secretaria-de-salud-a-prevenir-infecciones-respiratorias-por-cambio-de-clima-5938119.html>

Exhorta Secretaría de Salud a prevenir infecciones respiratorias por cambio de clima

Con motivo de los cambios bruscos de temperatura registrados en la ciudad, la Secretaría de Salud a través de la Jurisdicción de Servicios de Salud Mexicali, hace un llamado a la población en general para que no se confíe y extreme las medidas preventivas contra Infecciones Respiratorias Agudas (IRAS), las cuales se ubican como el principal motivo de consulta en los centros de salud de la localidad.

La Jefa de la Jurisdicción de Servicios de Salud Mexicali, Sarahí García Flores, dijo que para el Secretario de Salud, Alonso Óscar Pérez Rico, es una prioridad prevenir estas enfermedades sobre todo en los grupos más vulnerables como son los niños menores de 5 años y los adultos mayores, debido a la fragilidad en su sistema de defensas.

Por lo anterior, reiteró a la población para que tome en cuenta las medidas preventivas contra estas enfermedades como son: evitar cambios bruscos de temperatura, usar chamarra y en caso necesario bufanda, gorro y guantes; consumir frutas y verduras ricas en vitaminas "A" y "C" como la zanahoria, papaya, guayaba, naranja, toronja, mandarina, lima, limón y piña; lavarse las manos con frecuencia, en especial después de tener contacto con personas enfermas.

Además de no fumar en lugares cerrados y/o cerca de niños, ancianos y personas enfermas, evitar la exposición prolongada al aire libre, beber líquidos a temperatura tibia y apagar calentadores de gas antes de dormir o de salir de casa.

Elementos de comunicación a la comunidad

- Por incidencia*, la entidad mas afectada durante la semana epidemiológica 42 fue: Zacatecas (396.1).
- Precedida por la entidad de: Tlaxcala (258.6) .
- En esta semana se presenta un incremento en el número de casos del 1.5%, con respecto a la semana 39.
- Las entidades federativas que presentaron el menor decremento de casos de IRA en la semana epidemiológica 42, con respecto a la anterior fueron: Chihuahua (120.3%), Coahuila (27.5%), Quintana Roo (19.4%), Baja California Sur (16.8%), Yucatán (9%), Nayarit (8.5%), Campeche (7.1%) y Nuevo León (4.9%) .
- En el canal endémico nacional de la semana epidemiológica 42, se observa que los casos de IRA se encuentran en la zona de Éxito.