

REPORTE SEMANAL DE PRECIOS DE AZÚCAR,

No. 4, ciclo azucarero 2020/2021

al 23/oct/2020



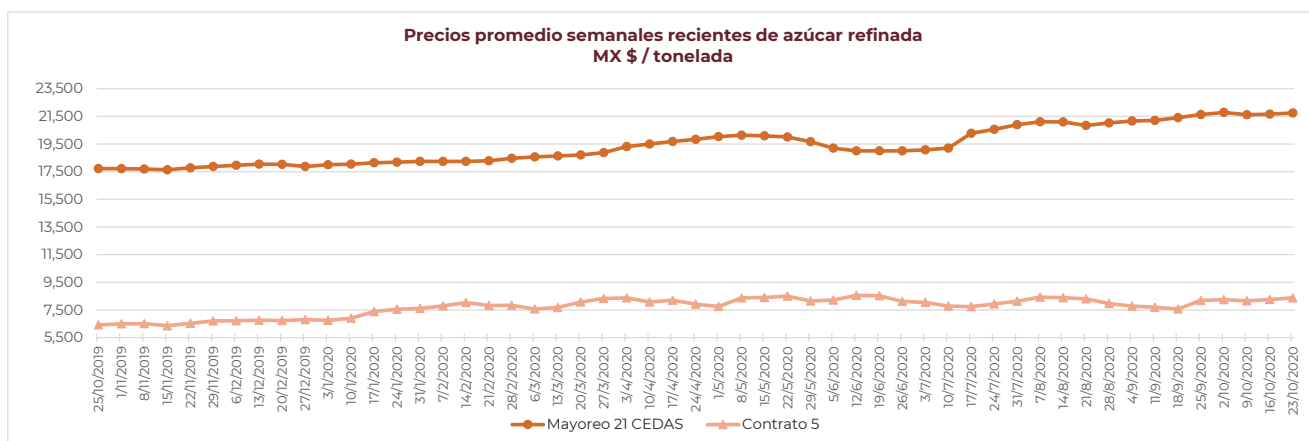
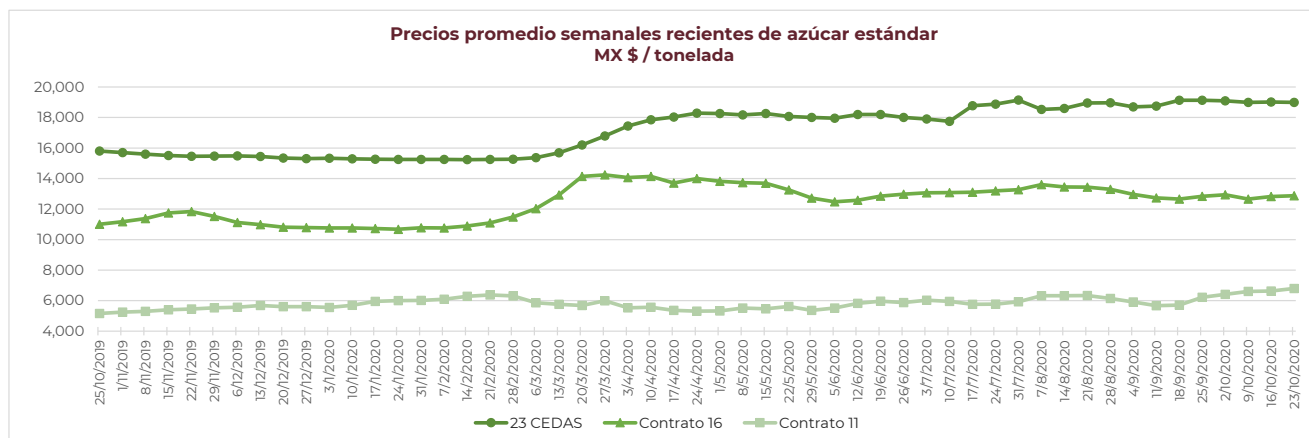
PRECIOS RECIENTES

CONCEPTO	19/10/2020	20/10/2020	21/10/2020	22/10/2020	23/10/2020	Promedio Semanal	Promedio Mensual	Promedio del ciclo
Tipo de cambio fix (MX Pesos / US Dólar)	21.13	21.09	21.06	21.03	20.92	21.05	21.31	21.31
MX \$ / TONELADA								
AZÚCAR ESTÁNDAR								
Mayoreo 23 CEDAS*	18,984.92	19,077.78	18,990.17	18,961.00	18,956.89	18,994.15	19,007.41	19,007.41
Contrato 16	12,929.52	12,907.26	12,886.58	12,865.78	12,798.79	12,877.58	12,792.74	12,792.74
Contrato 11	6,858.47	6,760.50	6,733.53	6,852.47	6,789.12	6,798.82	6,661.08	6,661.08
Consumidor **	---	---	---	---	---	28,013.33	28,677.16	28,677.16
AZÚCAR REFINADA								
Mayoreo 21 CEDAS*	21,663.46	21,731.9	21,769.80	21,885.67	21,702.13	21,750.59	21,691.08	21,691.08
Contrato 5	8,521.31	8,368.59	8,284.47	8,390.97	8,276.15	8,368.30	8,252.48	8,252.48
Consumidor **	---	---	---	---	---	31,180.00	30,912.50	30,912.50

Notas:

* En la semana del 19 al 23 de octubre de 2020 en promedio se contó con dato de 22 CEDAS para el azúcar estándar y 18 CEDAS para la refinada.

** Precios promedio al consumidor en la Ciudad de México, Guadalajara, Jal., y Monterrey, N.L.



REPORTE SEMANAL DE PRECIOS DE AZÚCAR,

No. 4, ciclo azucarero 2020/2021

al 23/oct/2020



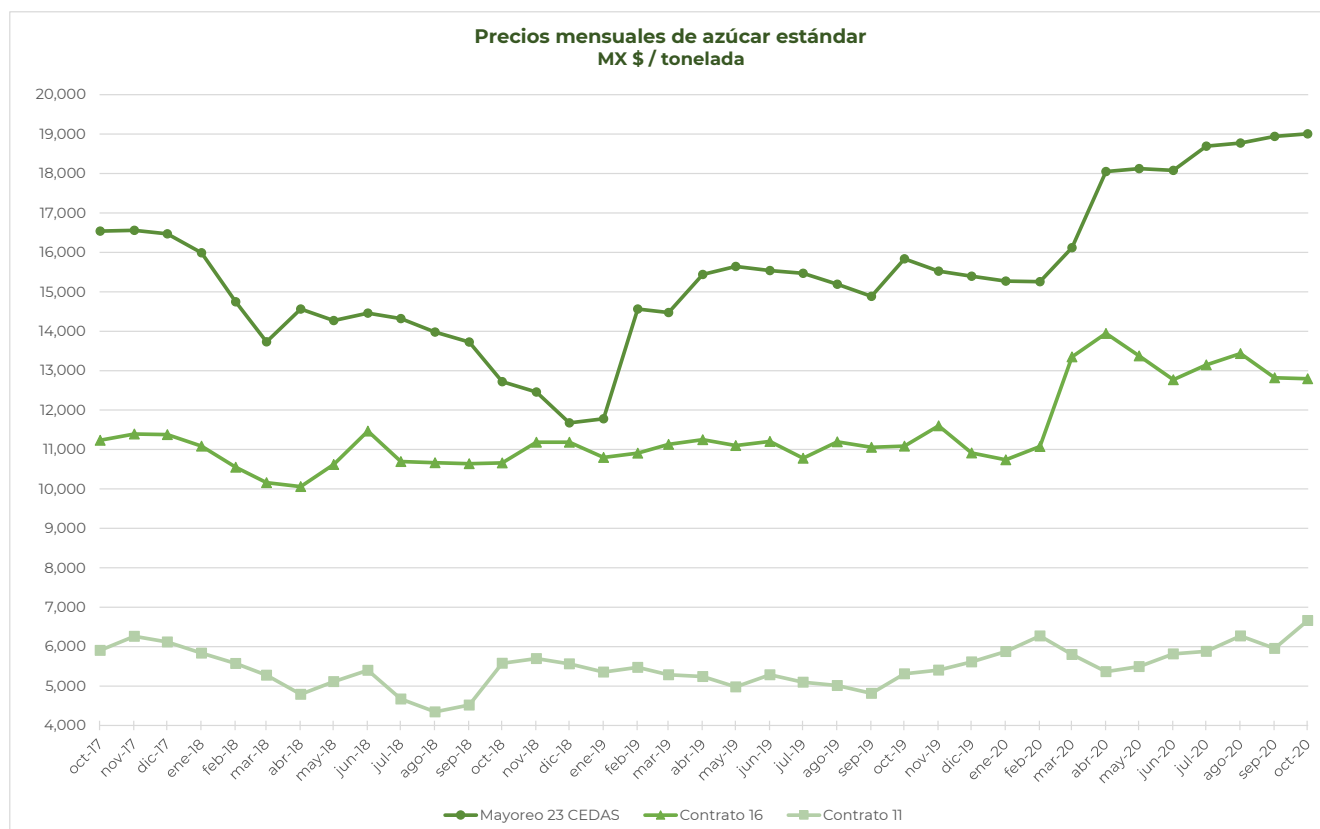
CICLO 2020/21 VS 2019/20

CONCEPTO	Promedio semanal (Sem. 04 de cada ciclo)			Promedio mensual de cada ciclo			Promedio de cada ciclo		
	19 al 23 oct 2020 (a)	21 al 25 oct 2019 (b)	Variación %	01 al 23 oct 2020 (a)	01 al 25 oct 2019 (b)	Variación %	01 al 23 oct 2020 (a)	01 al 25 oct 2019 (b)	Variación %
	MX Pesos / tonelada		(a) / (b)	MX Pesos / tonelada		(a) / (b)	MX Pesos / tonelada		(a) / (b)
Tipo de cambio fix (MX \$ / US \$)	21.05	19.11	10.15	21.31	19.36	10.05	21.31	19.36	10.05
AZÚCAR ESTÁNDAR									
Mayoreo 23 CEDAS*	18,994.15	15,807.30	20.16	19,007.41	15,865.01	19.81	19,007.41	15,865.01	19.81
Contrato 16	12,877.58	11,006.98	16.99	12,792.74	11,077.58	15.48	12,792.74	11,077.58	15.48
Contrato 11	6,798.82	5,160.55	31.75	6,661.08	5,320.56	25.20	6,661.08	5,320.56	25.20
Consumidor **	28,013.33	23,251.67	20.48	28,677.16	23,445.18	22.32	28,677.16	23,445.18	22.32
AZÚCAR REFINADA									
Mayoreo 21 CEDAS*	21,750.59	17,715.42	22.78	21,691.08	17,639.06	22.97	21,691.08	17,639.06	22.97
Contrato 5	8,368.30	6,418.56	30.38	8,252.48	6,589.54	25.24	8,252.48	6,589.54	25.24
Consumidor **	31,180.00	29,286.67	6.46	30,912.50	28,203.75	9.60	30,912.50	28,203.75	9.60

Notas:

* En la semana del 19 al 23 de octubre de 2020 en promedio se contó con dato de 22 CEDAS para el azúcar estándar y 18 CEDAS para la refinada.

** Precios promedio al consumidor en la Ciudad de México, Guadalajara, Jal., y Monterrey, N.L.



REPORTE SEMANAL DE PRECIOS DE AZÚCAR,

No. 4, ciclo azucarero 2020/2021

al 23/oct/2020

