

1er estimado de producción de caña y azúcar de la zafra 2020/21

OCTUBRE 2020



AGRICULTURA

SECRETARÍA DE AGRICULTURA Y DESARROLLO RURAL



CONADESUCA

COMITÉ NACIONAL PARA EL DESARROLLO
SUSTENTABLE DE LA CAÑA DE AZÚCAR



1er estimado de producción de caña y azúcar para la zafra 2020/21.



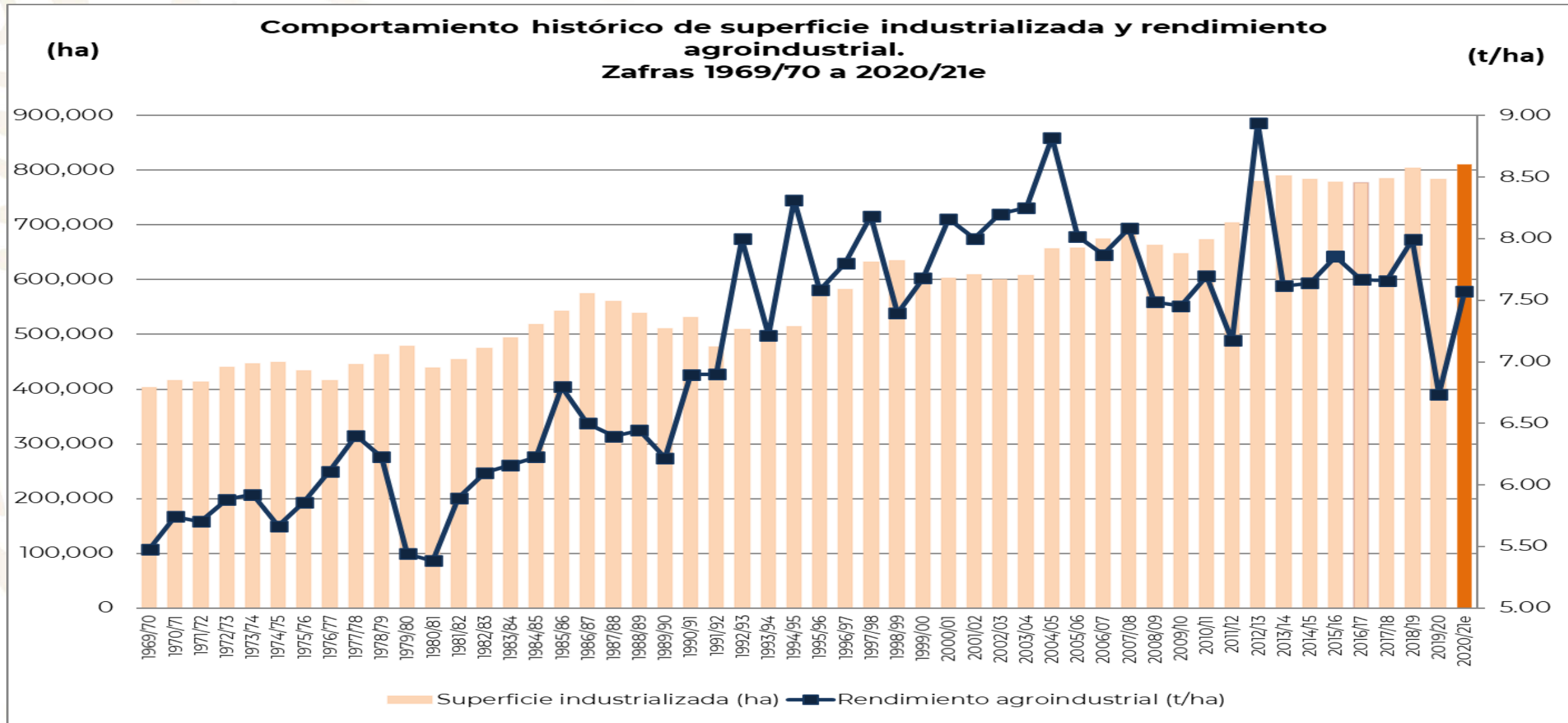
AGRICULTURA
SECRETARÍA DE AGRICULTURA Y DESARROLLO RURAL



Superficie a industrializar (ha)	Caña a industrializar (t)	Rendimiento de campo (t/ha)	Azúcar a producir (t)	Rendimiento de fábrica (%)	Rendimiento agroindustrial (t/ha)
811,148	54,492,604	67.18	6,140,934	11.27	7.57

- ❖ Cifras presentadas el 22 de octubre de 2020 en el Grupo de Trabajo II: Productividad en Campo.
- ❖ Contiene un total de **49 ingenios operando**, ya que Aarón Sáenz solo derivará Caña.
- ❖ 44 ingenios que proporcionaron el 1er estimado de producción de caña y azúcar de la zafra 2020/21.
- ❖ Con 6 pronósticos que realizó el Conadesuca de los ingenios.

1er estimado de producción de caña y azúcar para la zafra 2020/21.

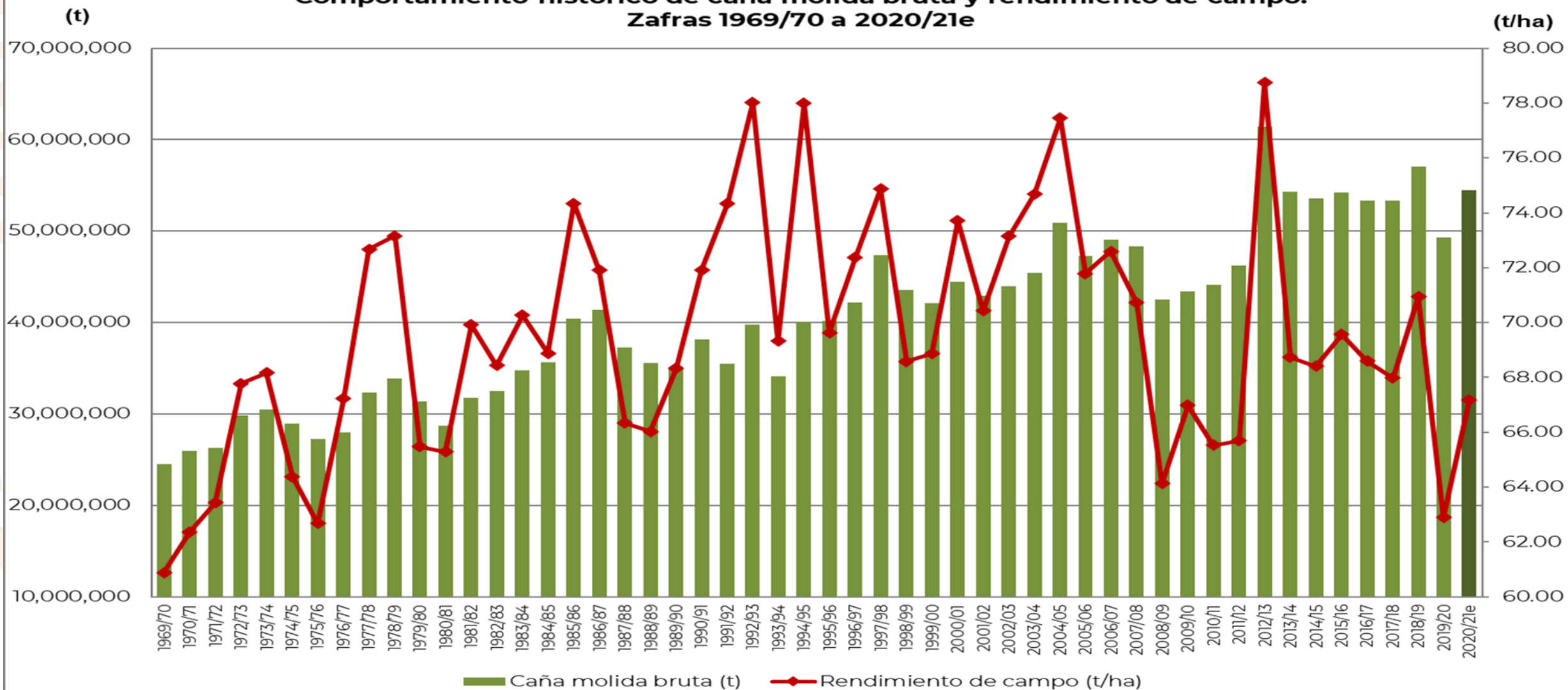


Nota: la letra e hace referencia al 1er estimado de producción.

1er estimado de producción de caña y azúcar para la zafra 2020/21.



Comportamiento histórico de caña molida bruta y rendimiento de campo.
Zafras 1969/70 a 2020/21e



Nota: la letra e hace referencia al 1er estimado de producción.

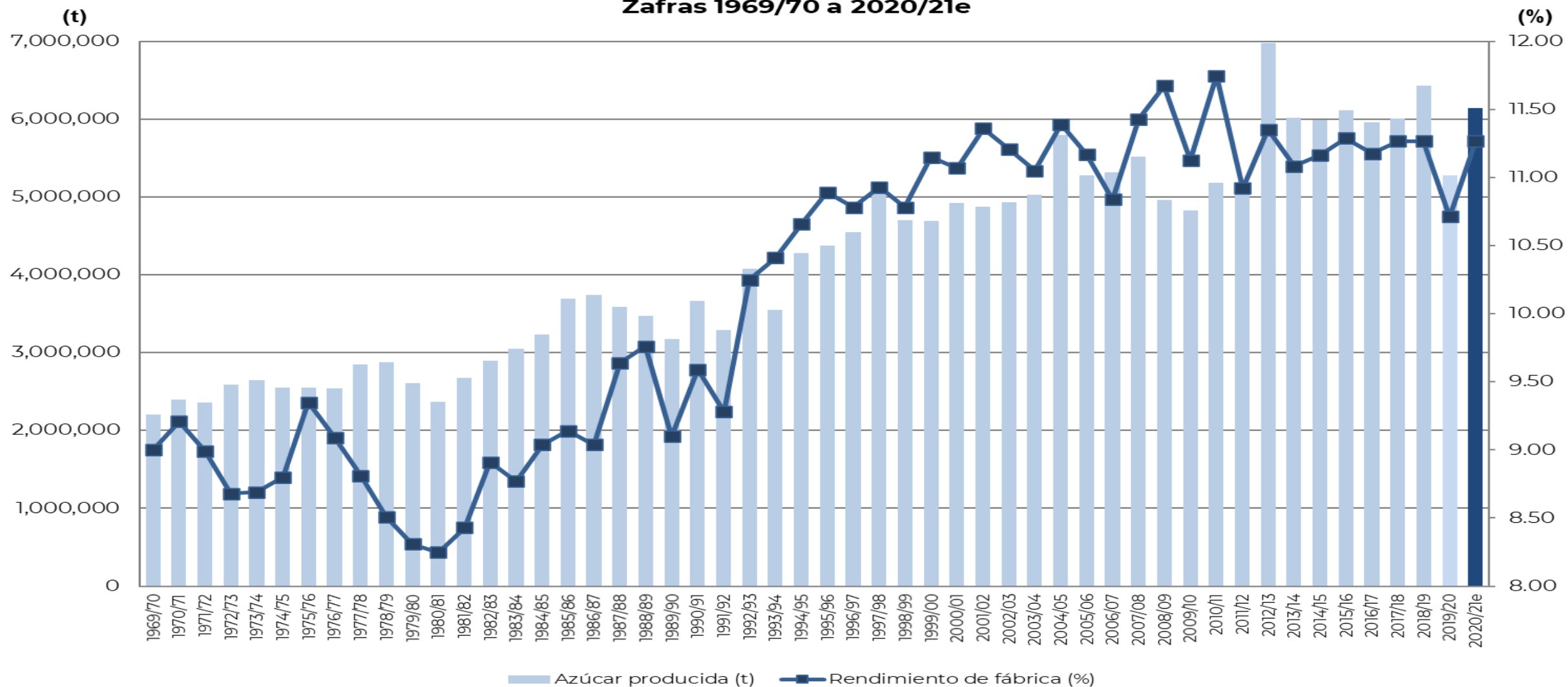
1er estimado de producción de caña y azúcar para la zafra 2020/21.



AGRICULTURA
SECRETARÍA DE AGRICULTURA Y DESARROLLO RURAL



**Comportamiento histórico de azúcar producida y rendimiento de fábrica.
Zafras 1969/70 a 2020/21e**



Nota: la letra e hace referencia al 1er estimado de producción.