

## REPORTE SEMANAL DE PRECIOS DE AZÚCAR,

No. 2, ciclo azucarero 2020/2021

al 9/oct/2020



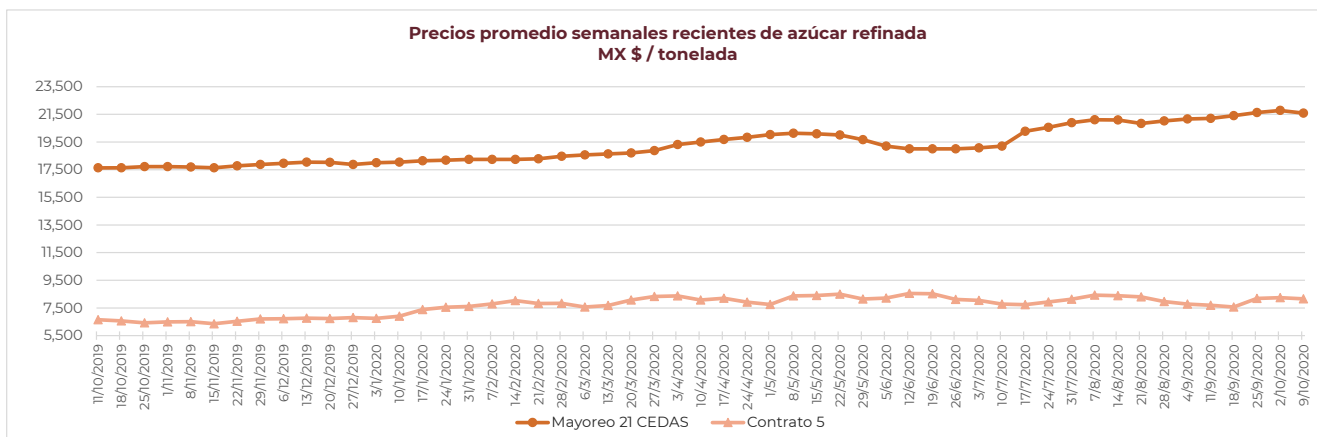
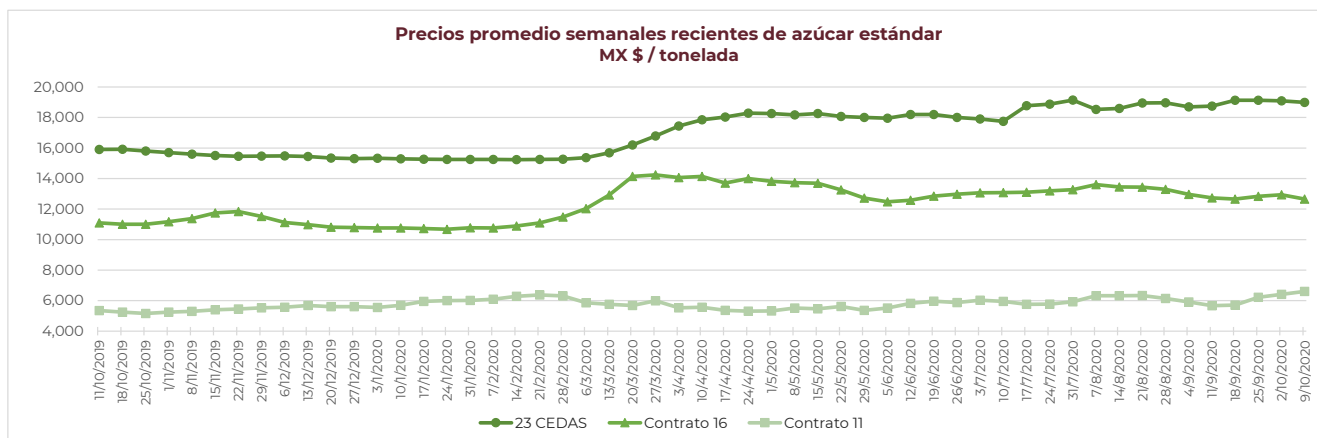
### PRECIOS RECIENTES

CONCEPTO	5/10/2020	6/10/2020	7/10/2020	8/10/2020	9/10/2020	Promedio Semanal	Promedio Mensual	Promedio del ciclo
<b>Tipo de cambio fix</b> (MX Pesos / US Dólar)	21.40	21.45	21.49	21.43	21.18	21.39	21.52	21.52
<b>MX \$ / TONELADA</b>								
<b>AZÚCAR ESTÁNDAR</b>								
<b>Mayoreo 23 CEDAS*</b>	19,035.31	19,078.50	18,906.47	18,948.23	18,991.67	18,992.04	19,010.37	19,010.37
<b>Contrato 16</b>	12,641.57	12,602.96	12,651.50	12,615.48	12,795.44	12,661.39	12,712.24	12,712.24
<b>Contrato 11</b>	6,419.84	6,563.94	6,700.08	6,695.18	6,645.23	6,604.85	6,582.97	6,582.97
<b>Consumidor **</b>	---	---	---	---	---	28,766.67	28,766.43	28,766.43
<b>AZÚCAR REFINADA</b>								
<b>Mayoreo 21 CEDAS*</b>	21,576.10	21,721.8	21,373.82	21,629.36	21,641.50	21,588.51	21,644.47	21,644.47
<b>Contrato 5</b>	7,984.99	8,127.67	8,255.46	8,268.39	8,153.03	8,157.91	8,161.91	8,161.91
<b>Consumidor **</b>	---	---	---	---	---	31,496.67	30,651.67	30,651.67

#### Notas:

\* En la semana del 5 al 9 de octubre de 2020 en promedio se contó con dato de 21 CEDAS para el azúcar estándar y 17 CEDAS para la refinada.

\*\* Precios promedio al consumidor en la Ciudad de México, Guadalajara, Jal., y Monterrey, N.L.



## REPORTE SEMANAL DE PRECIOS DE AZÚCAR,

No. 2, ciclo azucarero 2020/2021

al 9/oct/2020



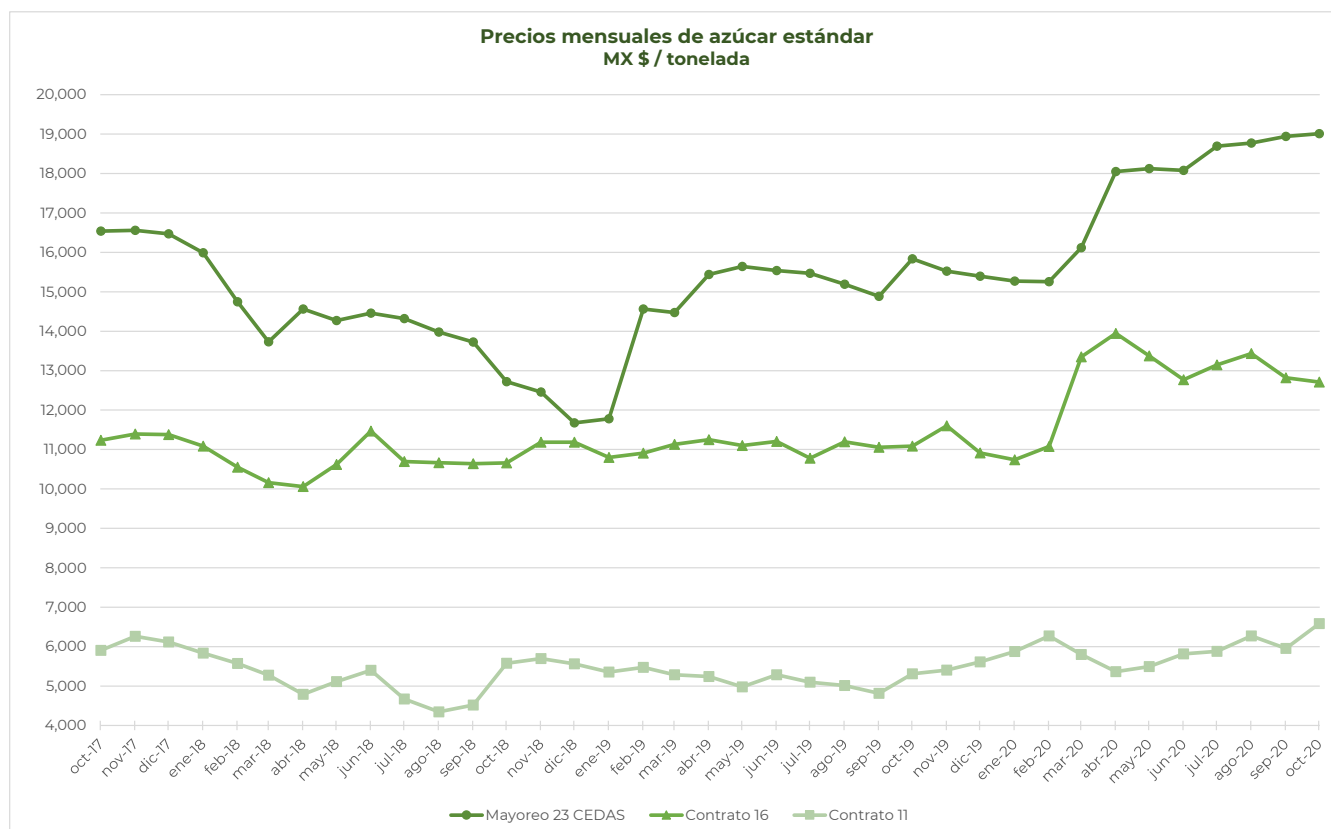
### CICLO 2020/21 VS 2019/20

CONCEPTO	Promedio semanal (Sem. 02 de cada ciclo)			Promedio mensual de cada ciclo			Promedio de cada ciclo		
	05 al 09 oct 2020 (a)	07 al 11 oct 2019 (b)	Variación %	01 al 09 oct 2020 (a)	01 al 11 oct 2019 (b)	Variación %	01 al 09 oct 2020 (a)	01 al 11 oct 2019 (b)	Variación %
	MX Pesos / tonelada		(a) / (b)	MX Pesos / tonelada		(a) / (b)	MX Pesos / tonelada		(a) / (b)
<b>Tipo de cambio fix (MX \$ / US \$)</b>	21.39	19.50	9.69	21.52	19.59	9.81	21.52	19.59	9.81
<b>AZÚCAR ESTÁNDAR</b>									
<b>Mayoreo 23 CEDAS*</b>	18,992.04	15,911.22	19.36	19,010.37	15,866.31	19.82	19,010.37	15,866.31	19.82
<b>Contrato 16</b>	12,661.39	11,099.38	14.07	12,712.24	11,158.12	13.93	12,712.24	11,158.12	13.93
<b>Contrato 11</b>	6,604.85	5,349.05	23.48	6,582.97	5,447.12	20.85	6,582.97	5,447.12	20.85
<b>Consumidor **</b>	28,766.67	23,775.00	21.00	28,766.43	23,734.26	21.20	28,766.43	23,734.26	21.20
<b>AZÚCAR REFINADA</b>									
<b>Mayoreo 21 CEDAS*</b>	21,588.51	17,629.21	22.46	21,644.47	17,597.66	23.00	21,644.47	17,597.66	23.00
<b>Contrato 5</b>	8,157.91	6,641.98	22.82	8,161.91	6,697.03	21.87	8,161.91	6,697.03	21.87
<b>Consumidor **</b>	31,496.67	27,645.00	13.93	30,651.67	27,695.00	10.68	30,651.67	27,695.00	10.68

**Notas:**

\* En la semana del 5 al 9 de octubre de 2020 en promedio se contó con dato de 21 CEDAS para el azúcar estándar y 17 CEDAS para la refinada.

\*\* Precios promedio al consumidor en la Ciudad de México, Guadalajara, Jal., y Monterrey, N.L.



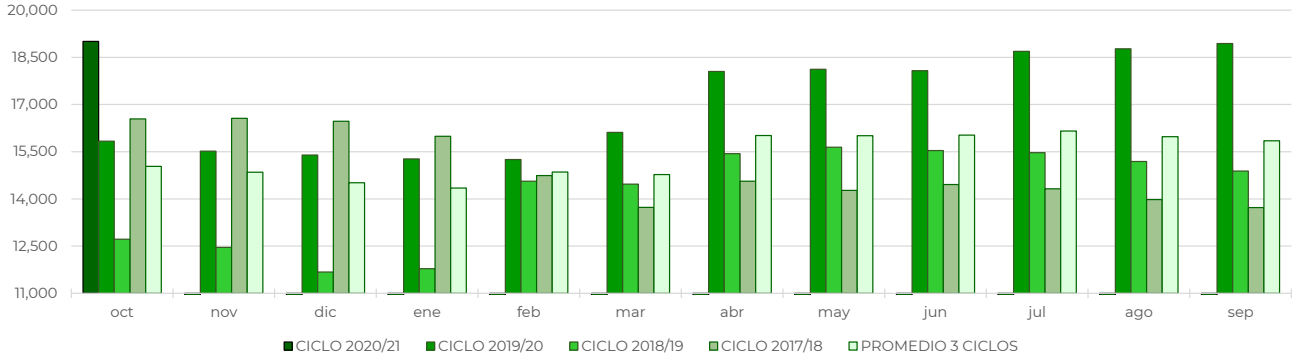
## REPORTE SEMANAL DE PRECIOS DE AZÚCAR,

No. 2, ciclo azucarero 2020/2021

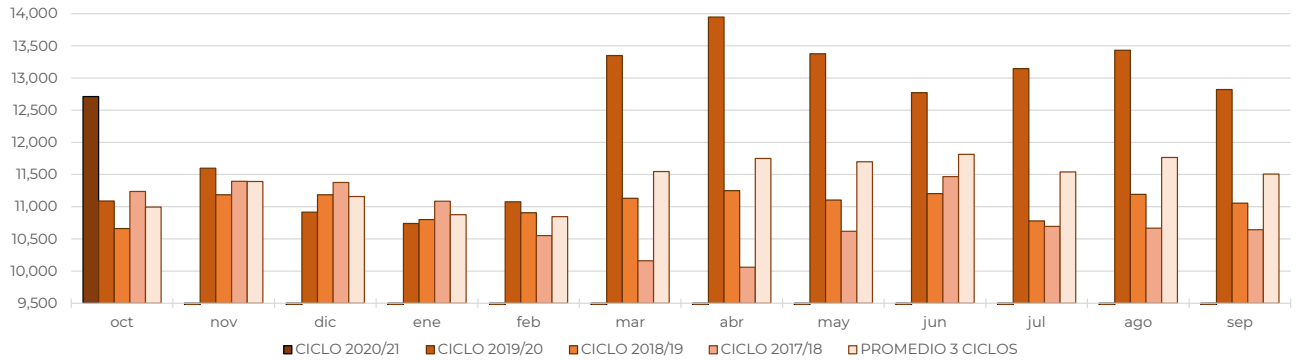
al 9/oct/2020



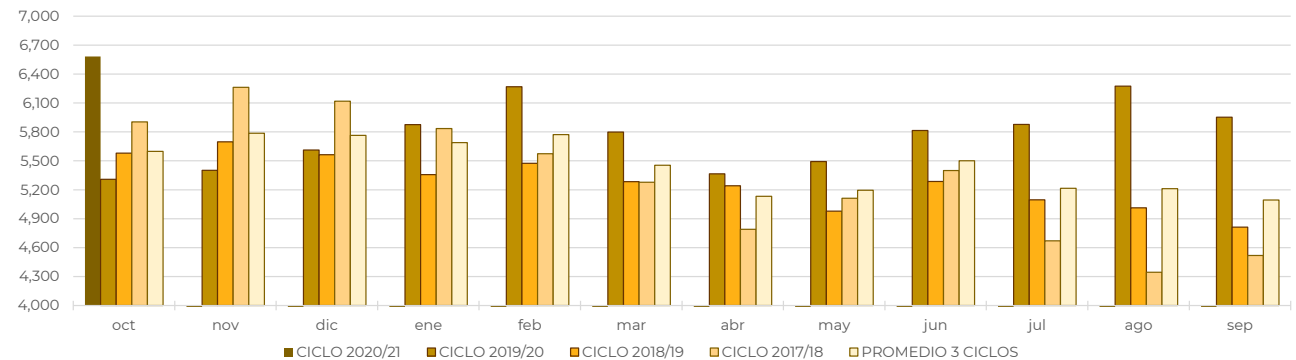
**Comparativo de precios mensuales al mayoreo de azúcar estándar, 23 CEDAS**  
MX \$ / tonelada



**Comparativo de precios mensuales de azúcar estándar, Contrato 16**  
MX \$ / tonelada



**Comparativo de precios mensuales de azúcar estándar, Contrato 11**  
MX \$ / tonelada



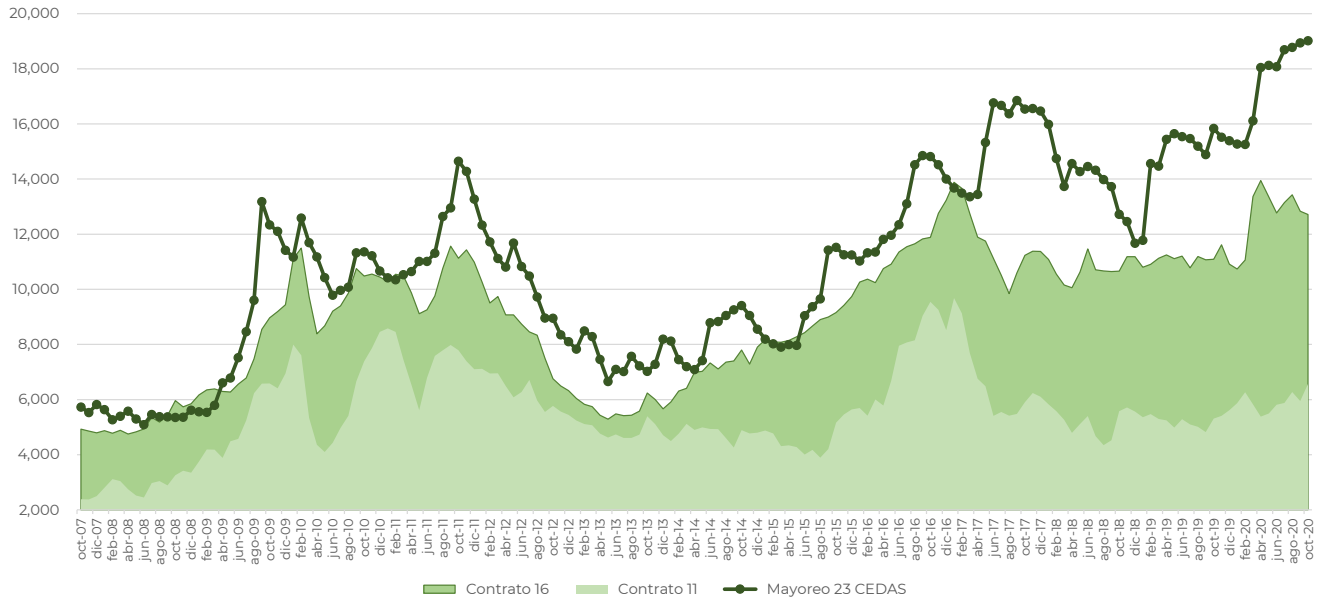
## REPORTE SEMANAL DE PRECIOS DE AZÚCAR,

No. 2, ciclo azucarero 2020/2021

al 9/oct/2020

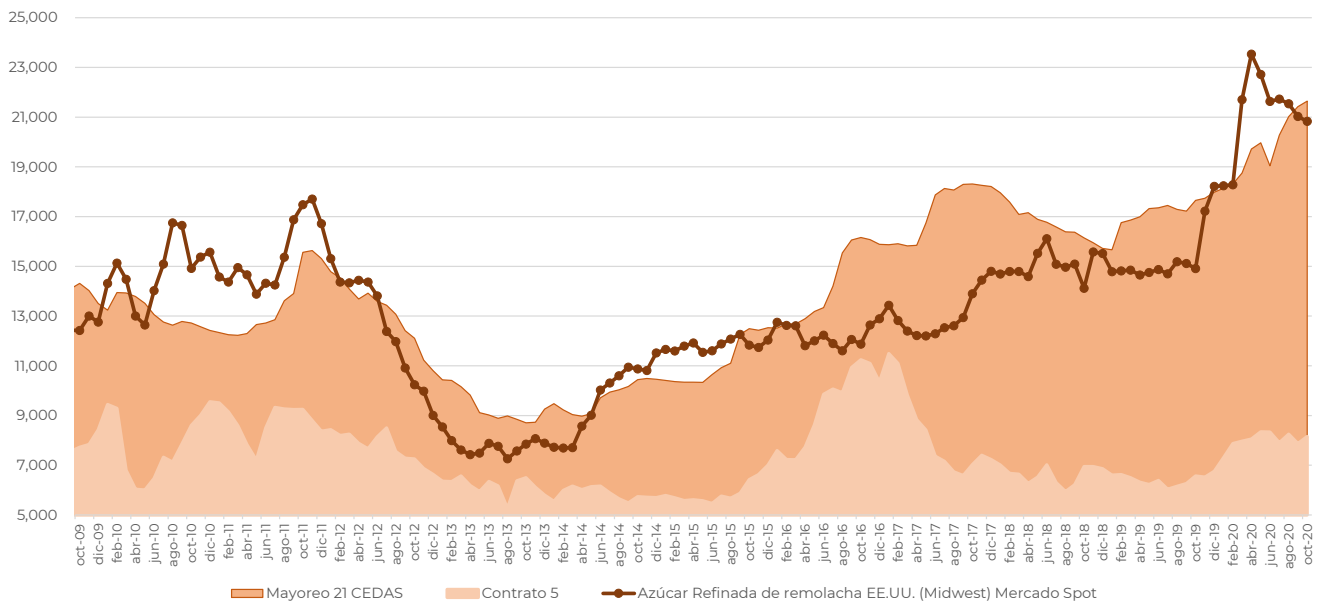


### Histórico de precios de azúcar estándar (MX\$/t)



Contrato 16 Contrato 11 Mayoreo 23 CEDAS

### Histórico de precios de azúcar refinada (MX\$/t)



Mayoreo 21 CEDAS Contrato 5 Azúcar Refinada de remolacha EE.UU. (Midwest) Mercado Spot