

REPORTE SEMANAL DE PRECIOS DE AZÚCAR,

No. 1, ciclo azucarero 2020/2021

al 2/oct/2020



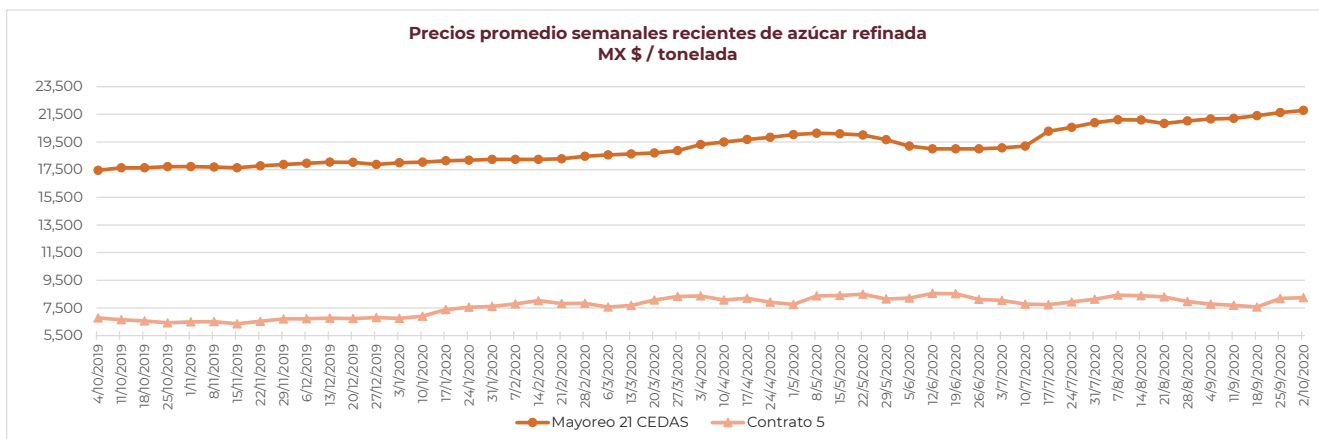
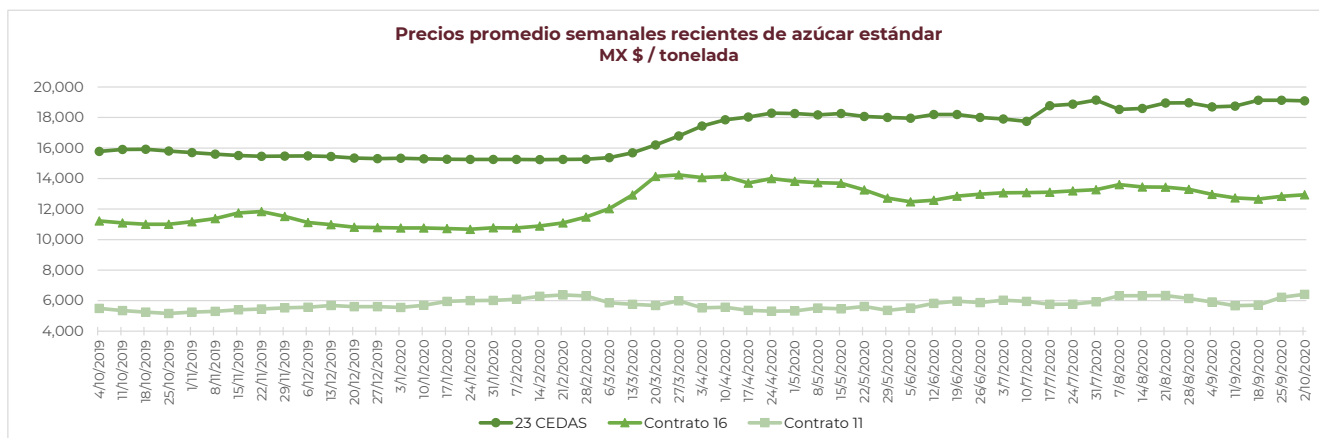
PRECIOS RECIENTES

CONCEPTO				1/10/2020	2/10/2020	Promedio Semanal	Promedio Mensual	Promedio del ciclo
Tipo de cambio fix (MX Pesos / US Dólar)		---	---	---	21.96	21.70	21.83	21.83
MX \$ / TONELADA								
AZÚCAR ESTÁNDAR								
Mayoreo 23 CEDAS*		---	---	---	19,083.05	19,029.33	19,056.19	19,056.19
Contrato 16		---	---	---	12,827.35	12,851.37	12,839.36	12,839.36
Contrato 11		---	---	---	6,573.41	6,483.10	6,528.26	6,528.26
Consumidor **		---	---	---	---	---	28,823.33	28,652.50
AZÚCAR REFINADA								
Mayoreo 21 CEDAS*		---	---	---	21,858.02	21,710.76	21,784.39	21,784.39
Contrato 5		---	---	---	8,233.58	8,110.22	8,171.90	8,171.90
Consumidor **		---	---	---	---	---	29,806.67	29,806.67

Notas:

* En el periodo del 1 y 2 de octubre de 2020 en promedio se contó con dato de 22 CEDAS para el azúcar estándar y 18 CEDAS para la refinada.

** Precios promedio al consumidor en la Ciudad de México, Guadalajara, Jal., y Monterrey, N.L.



REPORTE SEMANAL DE PRECIOS DE AZÚCAR,

No. 1, ciclo azucarero 2020/2021

al 2/oct/2020



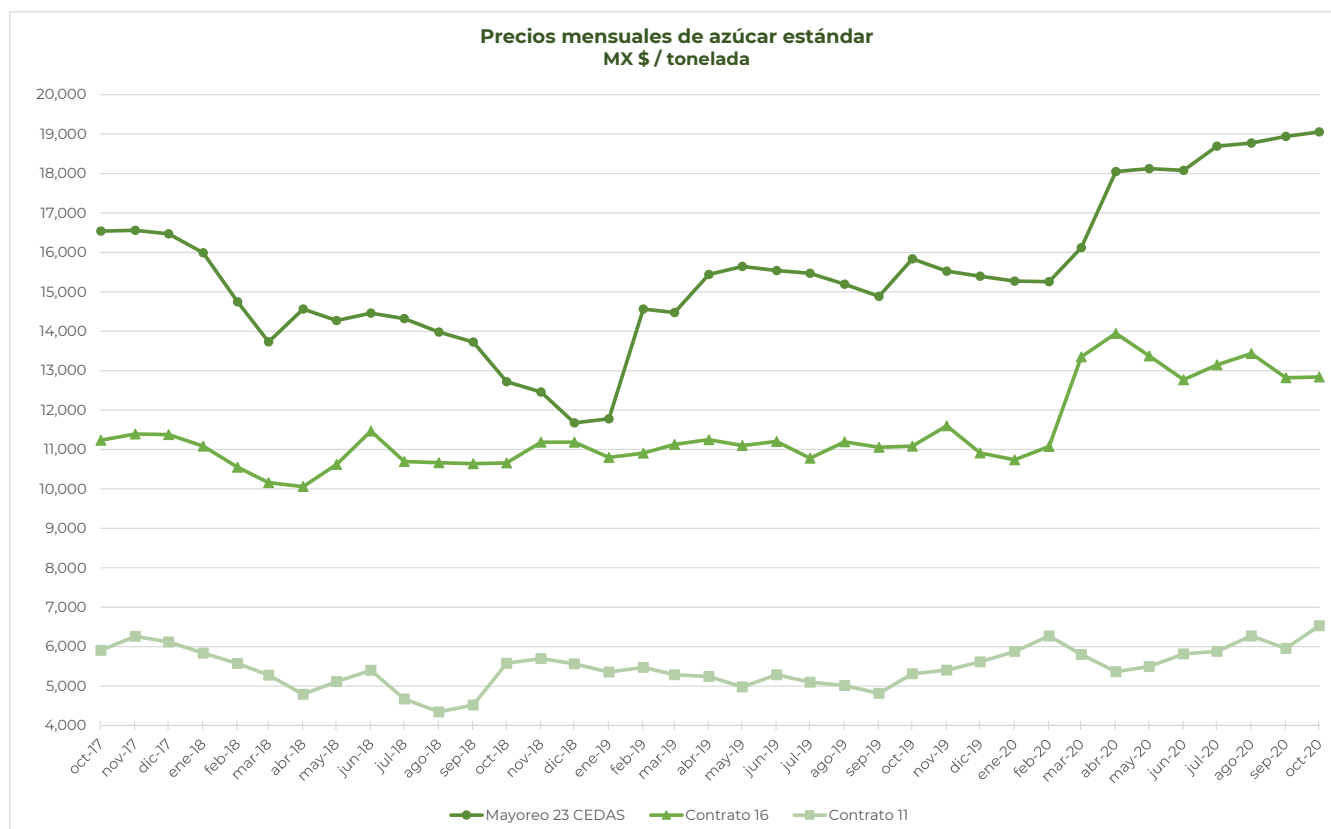
CICLO 2020/21 VS 2019/20

CONCEPTO	Promedio semanal (Sem. 01 de cada ciclo)			Promedio mensual de cada ciclo			Promedio de cada ciclo		
	01 al 02 oct 2020 (a)	01 al 04 oct 2019 (b)	Variación %	01 al 02 oct 2020 (a)	01 al 04 oct 2019 (b)	Variación %	01 al 02 oct 2020 (a)	01 al 04 oct 2019 (b)	Variación %
	MX Pesos / tonelada			MX Pesos / tonelada			MX Pesos / tonelada		
Tipo de cambio fix (MX \$ / US \$)	21.83	19.71	10.75	21.83	19.71	10.75	21.83	19.71	10.75
AZÚCAR ESTÁNDAR									
Mayoreo 23 CEDAS*	19,056.19	15,810.18	20.53	19,056.19	15,810.18	20.53	19,056.19	15,810.18	20.53
Contrato 16	12,839.36	11,231.54	14.32	12,839.36	11,231.54	14.32	12,839.36	11,231.54	14.32
Contrato 11	6,528.26	5,569.70	17.21	6,528.26	5,569.70	17.21	6,528.26	5,569.70	17.21
Consumidor **	28,823.33	23,683.33	21.70	28,652.50	23,683.33	20.98	28,652.50	23,683.33	20.98
AZÚCAR REFINADA									
Mayoreo 21 CEDAS*	21,784.39	17,558.23	24.07	21,784.39	17,558.23	24.07	21,784.39	17,558.23	24.07
Contrato 5	8,171.90	6,765.84	20.78	8,171.90	6,765.84	20.78	8,171.90	6,765.84	20.78
Consumidor **	29,806.67	27,745.00	7.43	29,806.67	27,745.00	7.43	29,806.67	27,745.00	7.43

Notas:

* En el periodo del 1 y 2 de octubre de 2020 en promedio se contó con dato de 22 CEDAS para el azúcar estándar y 18 CEDAS para la refinada.

** Precios promedio al consumidor en la Ciudad de México, Guadalajara, Jal., y Monterrey, N.L.



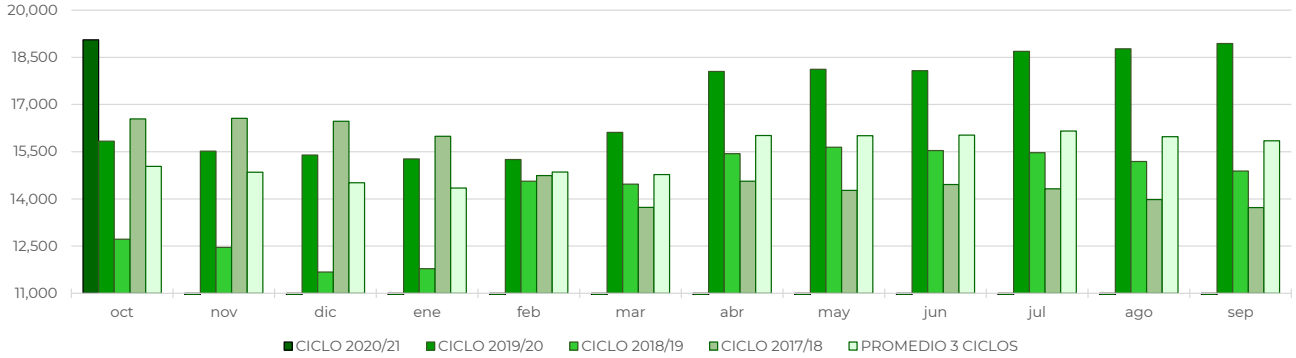
REPORTE SEMANAL DE PRECIOS DE AZÚCAR,

No. 1, ciclo azucarero 2020/2021

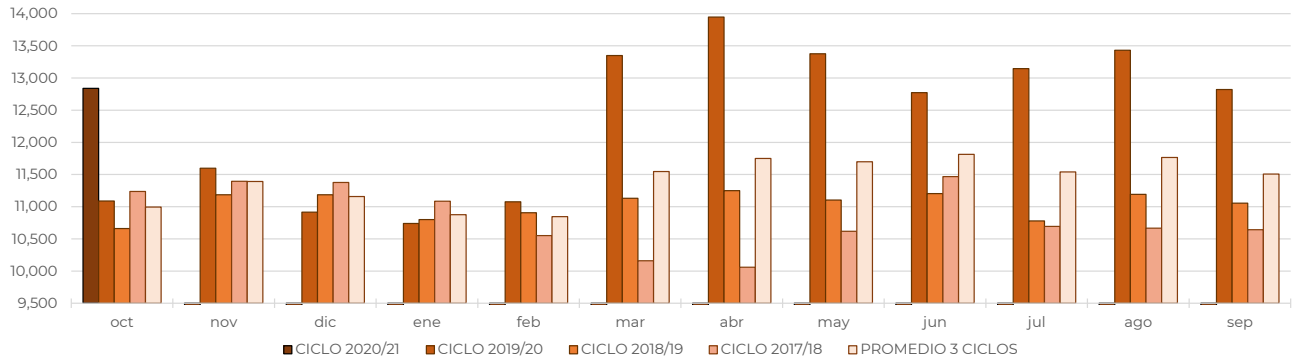
al 2/oct/2020



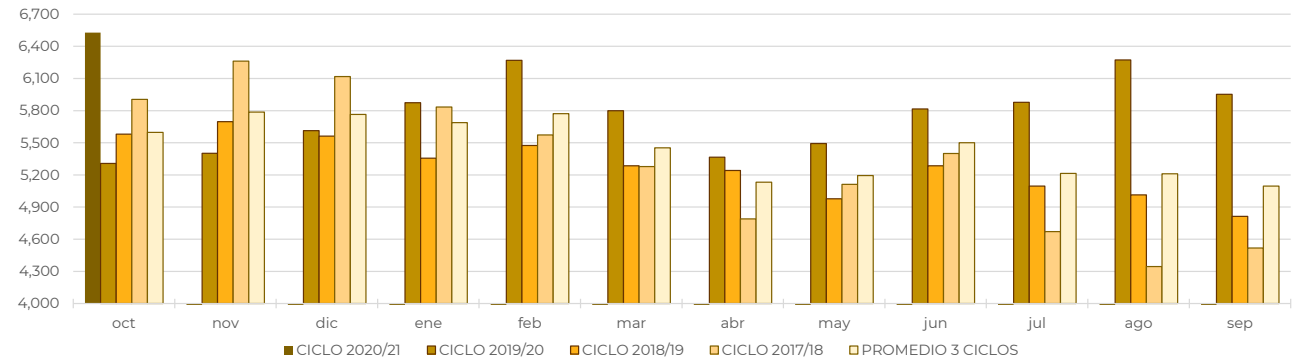
**Comparativo de precios mensuales al mayoreo de azúcar estándar, 23 CEDAS
MX \$ / tonelada**



**Comparativo de precios mensuales de azúcar estándar, Contrato 16
MX \$ / tonelada**



**Comparativo de precios mensuales de azúcar estándar, Contrato 11
MX \$ / tonelada**



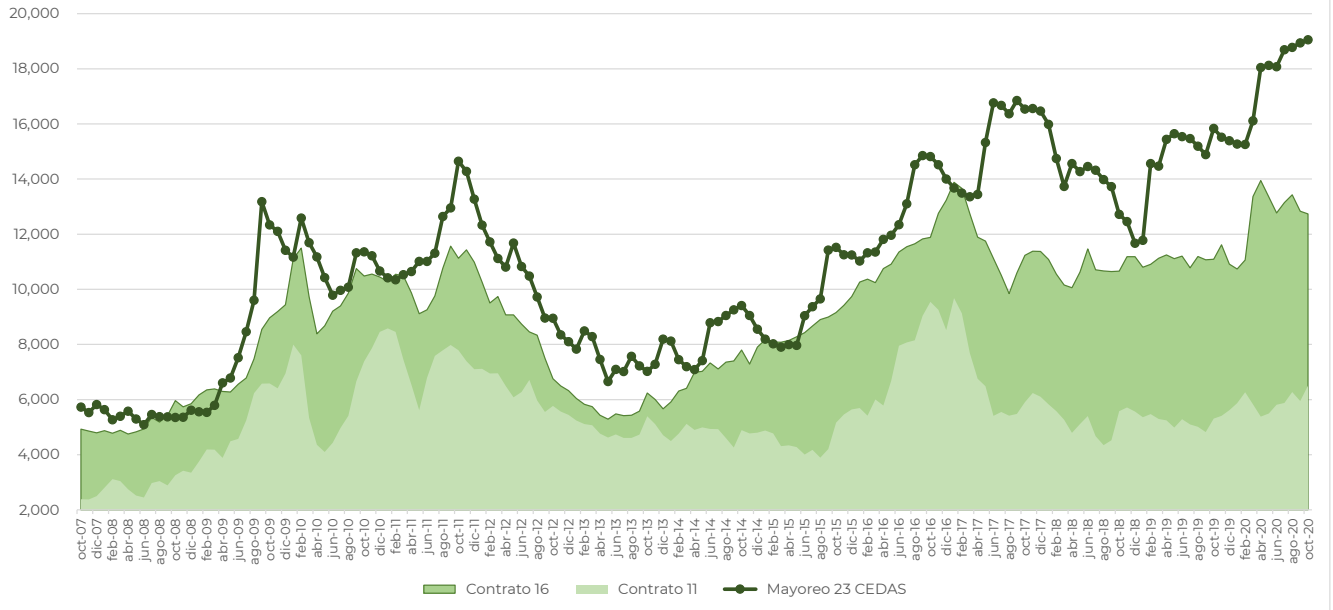
REPORTE SEMANAL DE PRECIOS DE AZÚCAR,

No. 1, ciclo azucarero 2020/2021

al 2/oct/2020



Histórico de precios de azúcar estándar (MX\$/t)



Histórico de precios de azúcar refinada (MX\$/t)

