

REPORTE SEMANAL FINAL DE PRECIOS DE AZÚCAR,

CICLO AZUCARERO 2019/2020

al 30/sep/2020

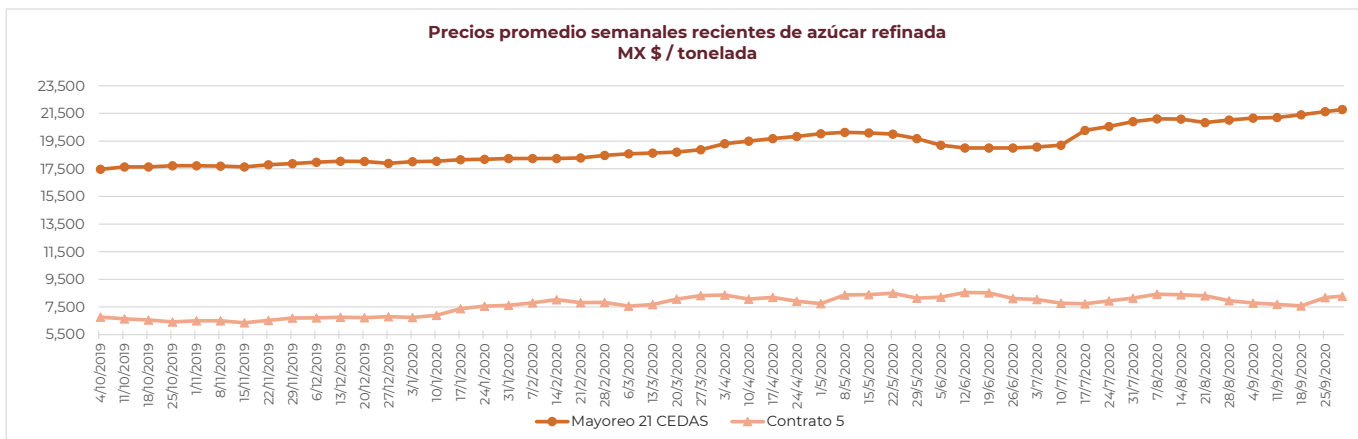
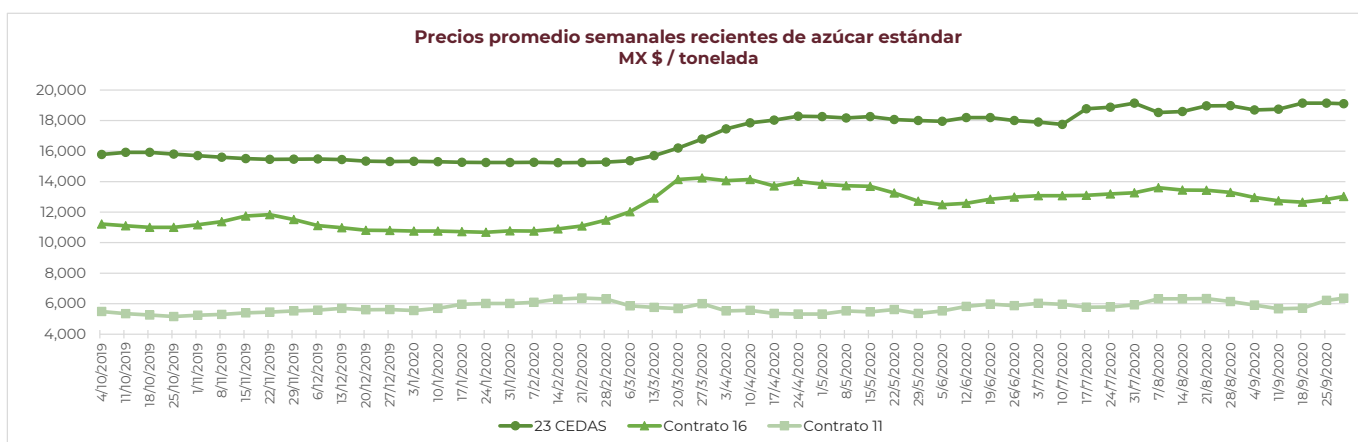


PRECIOS RECIENTES

CONCEPTO	28/9/2020	29/9/2020	30/9/2020			Promedio Semanal	Promedio Mensual	Promedio del ciclo
Tipo de cambio fix (MX Pesos / US Dólar)	22.46	22.36	22.14	---	---	22.32	21.68	21.18
MX \$ / TONELADA								
AZÚCAR ESTÁNDAR								
Mayoreo 23 CEDAS*	19,092.70	19,153.62	19,089.99	---	---	19,112.10	18,942.52	16,985.96
Contrato 16	13,075.54	13,013.84	12,936.95	---	---	13,008.78	12,819.80	12,360.41
Contrato 11	6,233.29	6,403.40	6,380.60	---	---	6,339.10	5,952.83	5,750.70
Consumidor **	---	---	---	---	---	28,481.67	28,590.08	25,603.90
AZÚCAR REFINADA								
Mayoreo 21 CEDAS*	21,729.43	21,874.9	21,735.28	---	---	21,779.86	21,419.38	19,147.99
Contrato 5	8,241.83	8,315.61	8,310.57	---	---	8,289.34	7,883.59	7,639.70
Consumidor **	---	---	---	---	---	29,166.67	28,843.75	29,781.20

Notas:
 * Los precios promedio al mayoreo corresponden a la Central de Abastos de Ecatepec, Méx. en el periodo del **28 de mayo al 6 de julio de 2020**; mientras que del **7 al 10 de julio de 2020** no se contó con información de ninguna de las CEDAS a las que se les da seguimiento, derivado de la suspensión de actividades del SNIIM a causa de la cuarentena sanitaria. El **13 de julio** se reestableció con la información de la Central de Abasto de Ecatepec y a partir del 14 de julio se incorporaron más CEDAS, en este sentido en el periodo del **14 de julio al 14 de agosto** en promedio se contó con dato de 6 CEDAS; mientras que, del **17 al 31 de agosto** con 19 CEDAS para el azúcar estándar y 15 para la refinada. En el periodo del **28 al 30 de septiembre** en promedio se contó con dato de **22 CEDAS** para el **azúcar estándar** y **18 CEDAS** para la **refinada**; mientras que del **1 al 30 de septiembre** con **21 CEDAS** para el **azúcar estándar** y **18 CEDAS** para la **refinada**.

** Precios promedio al consumidor en la Ciudad de México, Guadalajara, Jal., y Monterrey, N.L.



REPORTE SEMANAL FINAL DE PRECIOS DE AZÚCAR,

CICLO AZUCARERO 2019/2020

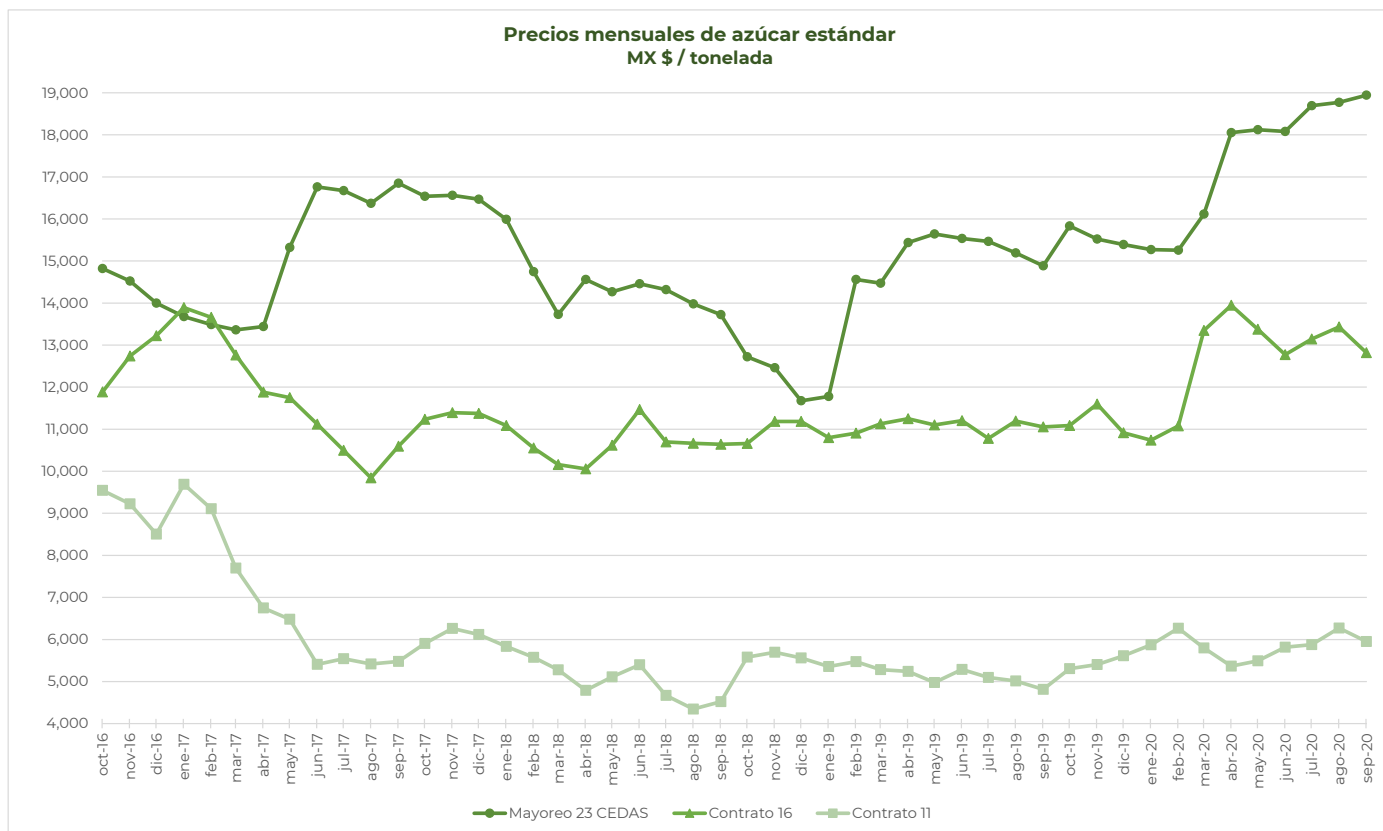
al 30/sep/2020



CICLO 2019/20 VS 2018/19

CONCEPTO	Promedio semanal (cada ciclo)			Promedio mensual de cada ciclo			Promedio de cada ciclo		
	28 al 30 sep 2020 (a)	30 sep 2019 (b)	Variación %	1 al 30 sep 2020 (a)	1 al 30 sep 2019 (b)	Variación %	01 oct 2019 al 30 sep 2020 (a)	01 oct 2018 al 30 sep 2019 (b)	Variación %
	MX Pesos / tonelada		(a) / (b)	MX Pesos / tonelada		(a) / (b)	MX Pesos / tonelada		
Tipo de cambio fix (MX \$ / US \$)	22.32	19.73	13.10	21.68	19.59	10.69	21.18	19.40	9.17
AZÚCAR ESTÁNDAR									
Mayoreo 23 CEDAS*	19,112.10	15,639.26	22.21	18,942.52	14,886.63	27.25	16,985.96	14,150.89	20.03
Contrato 16	13,008.78	11,203.07	16.12	12,819.80	11,056.53	15.95	12,360.41	11,031.10	12.05
Contrato 11	6,339.10	5,186.04	22.23	5,952.83	4,813.10	23.68	5,750.70	5,278.48	8.95
Consumidor **	28,481.67	23,683.33	20.26	28,590.08	23,901.98	19.61	25,603.90	22,870.43	11.95
AZÚCAR REFINADA									
Mayoreo 21 CEDAS*	21,779.86	17,049.58	27.74	21,419.38	17,220.92	24.38	19,147.99	16,729.07	14.46
Contrato 5	8,289.34	6,794.59	22.00	7,883.59	6,261.77	25.90	7,639.70	6,484.62	17.81
Consumidor **	29,166.67	26,855.00	8.61	28,843.75	25,635.42	12.52	29,781.20	26,634.46	11.81

Notas:
 * Los precios promedio al mayoreo corresponden a la Central de Abastos de Ecatepec, Méx. en el periodo del **28 de mayo al 6 de julio de 2020**; mientras que del **7 al 10 de julio de 2020** no se contó con información de ninguna de las CEDAS a las que se les da seguimiento, derivado de la suspensión de actividades del SNIIM a causa de la cuarentena sanitaria. El **13 de julio** se reestableció con la información de la Central de Abasto de Ecatepec y a partir del **14 de julio** se incorporaron más CEDAS, en este sentido en el periodo del **14 de julio al 14 de agosto** en promedio se contó con dato de 6 CEDAS; mientras que, del **17 al 31 de agosto** con 19 CEDAS para el azúcar estándar y 15 para la refinada. En el periodo del **1 al 30 de septiembre** en promedio se contó con dato de **21 CEDAS** para el **azúcar estándar** y **18 CEDAS** para la **refinada**.
 ** Precios promedio al consumidor en la Ciudad de México, Guadalajara, Jal., y Monterrey, N.L.



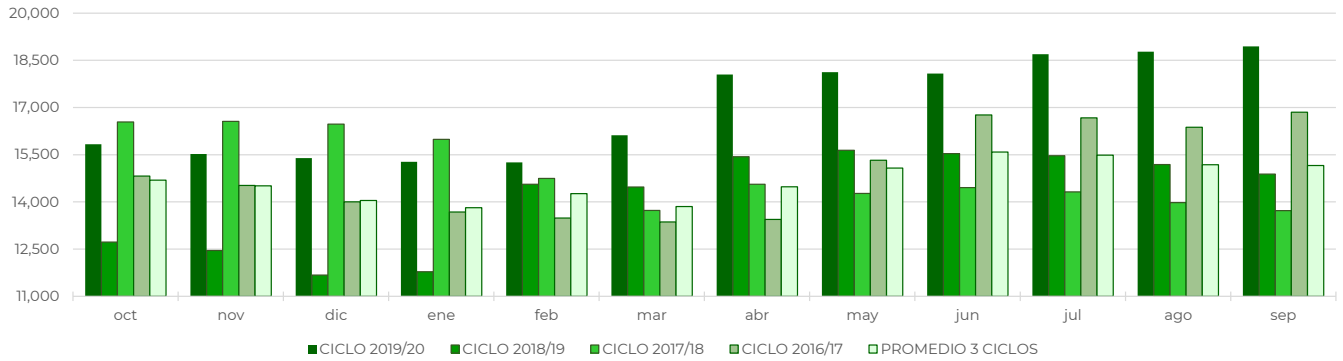
REPORTE SEMANAL FINAL DE PRECIOS DE AZÚCAR,

CICLO AZUCARERO 2019/2020

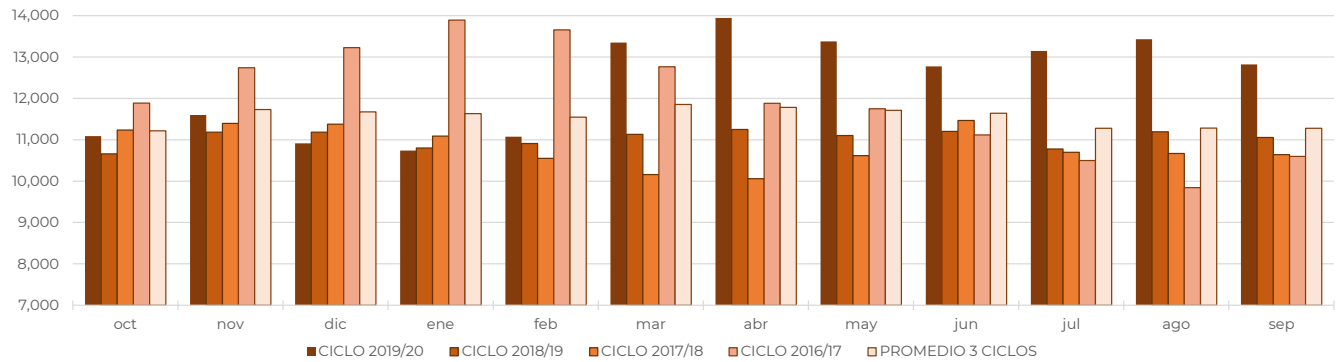
al 30/sep/2020



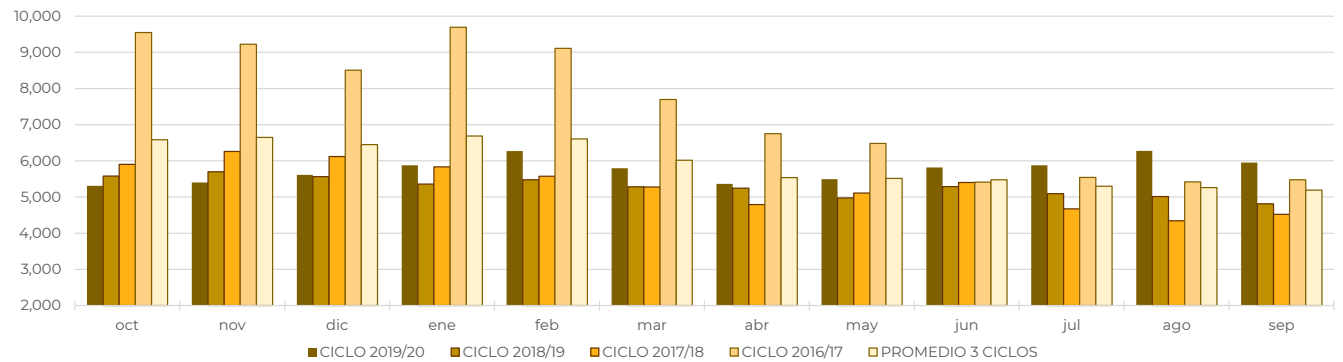
**Comparativo de precios mensuales al mayoreo de azúcar estándar, 23 CEDAS
MX \$ / tonelada**



**Comparativo de precios mensuales de azúcar estándar, Contrato 16
MX \$ / tonelada**



**Comparativo de precios mensuales de azúcar estándar, Contrato 11
MX \$ / tonelada**



REPORTE SEMANAL FINAL DE PRECIOS DE AZÚCAR,

CICLO AZUCARERO 2019/2020

al 30/sep/2020

