

REPORTE SEMANAL DE PRECIOS DE AZÚCAR,

No. 52, ciclo azucarero 2019/20

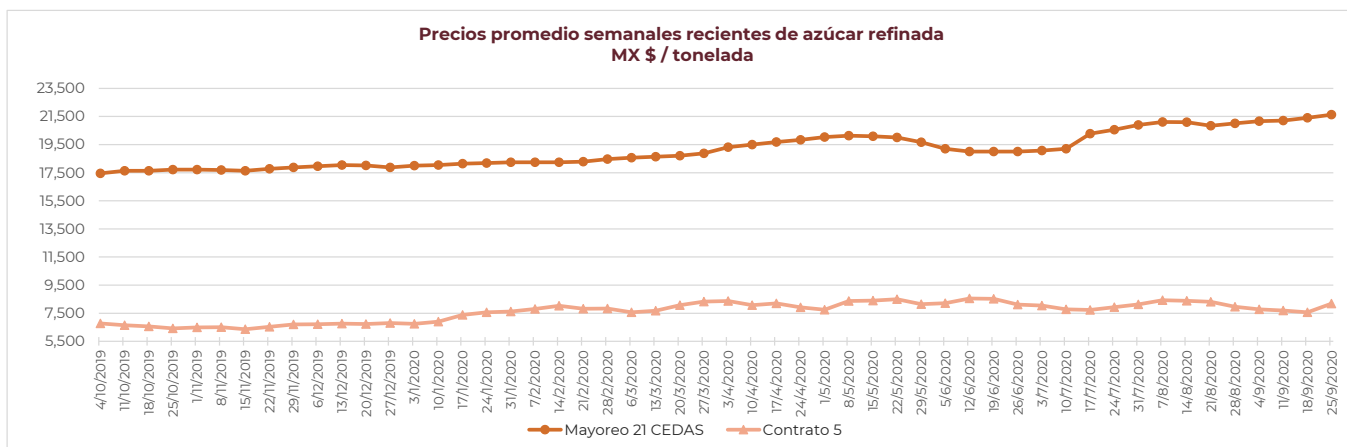
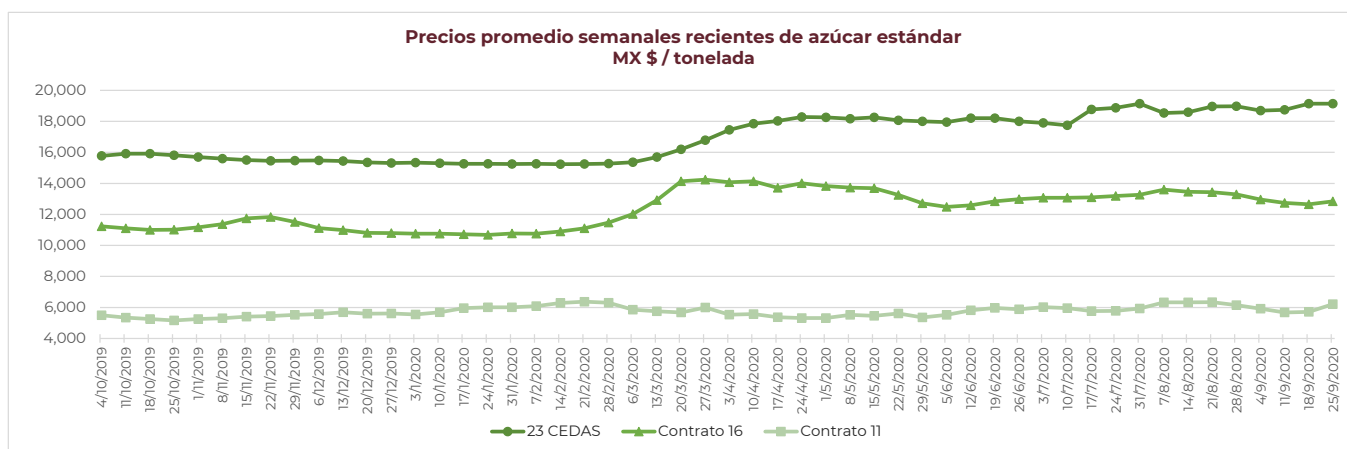
al 25/sep/2020



PRECIOS RECIENTES

CONCEPTO	21/9/2020	22/9/2020	23/9/2020	24/9/2020	25/9/2020	Promedio Semanal	Promedio Mensual	Promedio del ciclo
Tipo de cambio fix (MX Pesos / US Dólar)	21.51	21.57	22.09	22.37	22.44	21.99	21.57	21.16
MX \$ / TONELADA								
AZÚCAR ESTÁNDAR								
Mayoreo 23 CEDAS*	19,144.68	19,184.50	19,161.94	19,144.60	19,047.39	19,136.62	18,914.25	16,960.07
Contrato 16	12,568.48	12,605.42	12,910.21	13,043.16	13,060.64	12,837.58	12,786.45	12,352.40
Contrato 11	5,950.00	6,129.15	6,243.26	6,331.72	6,431.37	6,217.10	5,884.67	5,743.44
Consumidor **	---	---	---	---	---	28,481.67	28,607.19	25,570.57
AZÚCAR REFINADA								
Mayoreo 21 CEDAS*	21,537.77	21,656.1	21,734.47	21,623.63	21,598.37	21,630.06	21,359.30	19,115.76
Contrato 5	7,888.03	8,019.06	8,199.70	8,370.03	8,448.74	8,185.11	7,815.97	7,631.84
Consumidor **	---	---	---	---	---	29,166.67	28,843.75	29,781.20

Notas:
 * Los precios promedio al mayoreo corresponden a la Central de Abastos de Ecatepec, Méx. en el periodo del **28 de mayo al 6 de julio de 2020**; mientras que del **7 al 10 de julio de 2020** no se contó con información de ninguna de las CEDAS a las que se les da seguimiento, derivado de la suspensión de actividades del SNIIM a causa de la cuarentena sanitaria. El **13 de julio** se reestableció con la información de la Central de Abasto de Ecatepec y a partir del 14 de julio se incorporaron más CEDAS, en este sentido en el periodo del **14 de julio al 14 de agosto** en promedio se contó con dato de 6 CEDAS; mientras que, del **17 al 31 de agosto** con 19 CEDAS para el azúcar estándar y 15 para la refinada. En la semana del **21 al 25 de septiembre** en promedio se contó con dato de **22 CEDAS** para el azúcar estándar y **19 CEDAS** para la refinada.
 ** Precios promedio al consumidor en la Ciudad de México, Guadalajara, Jal., y Monterrey, N.L.



REPORTE SEMANAL DE PRECIOS DE AZÚCAR,

No. 52, ciclo azucarero 2019/20

al 25/sep/2020



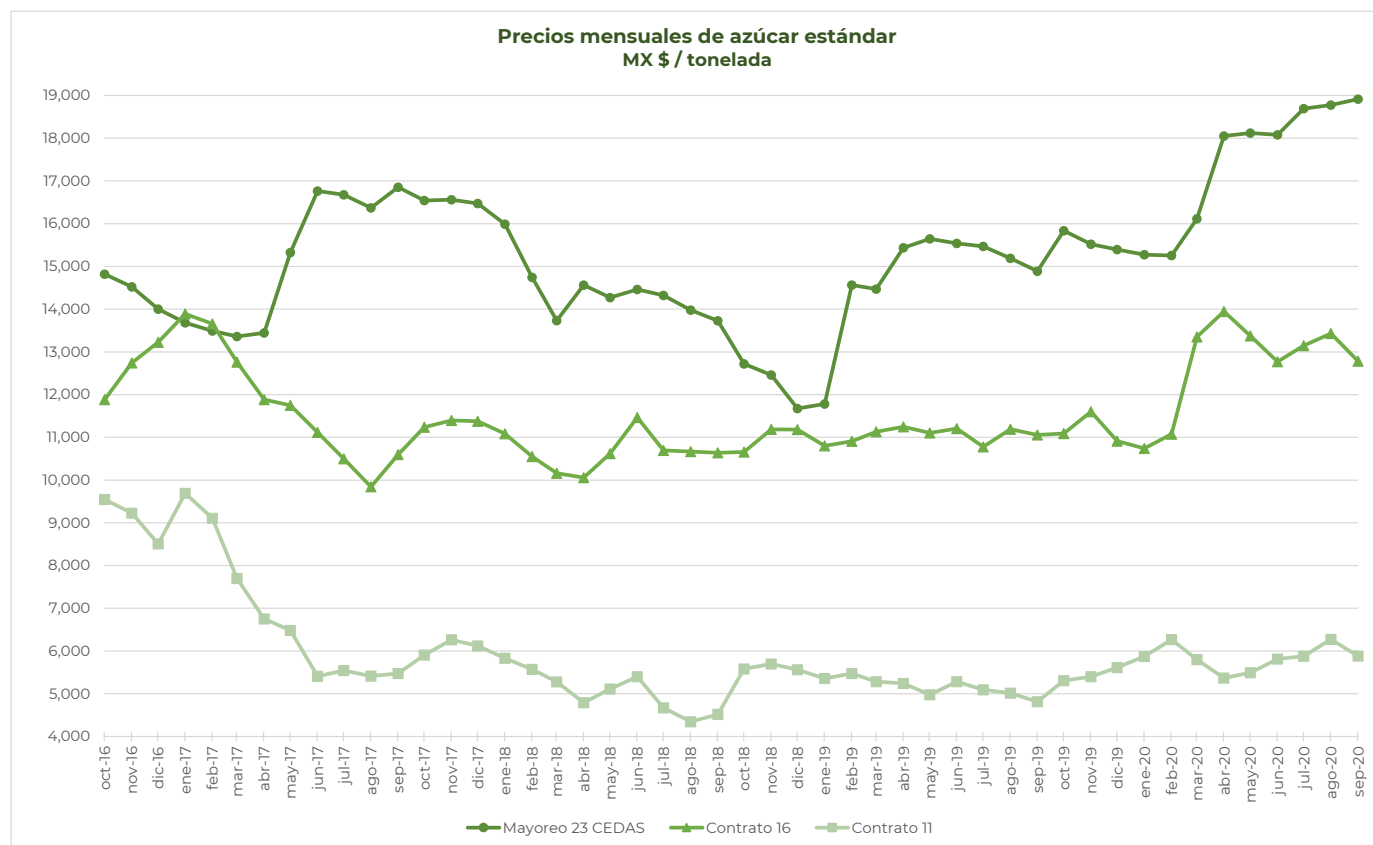
CICLO 2019/20 VS 2018/19

CONCEPTO	Promedio semanal (Sem. 52 de cada ciclo)			Promedio mensual de cada ciclo			Promedio de cada ciclo		
	21 al 25 sep 2020 (a)	23 al 27 sep 2019 (b)	Variación %	1 al 25 sep 2020 (a)	1 al 27 sep 2019 (b)	Variación %	01 oct 2019 al 25 sep 2020 (a)	01 oct 2018 al 27 sep 2019 (b)	Variación %
	MX Pesos / tonelada		(a) / (b)	MX Pesos / tonelada		(a) / (b)	MX Pesos / tonelada		(a) / (b)
Tipo de cambio fix (MX \$ / US \$)	21.99	19.56	12.45	21.57	19.58	10.19	21.16	19.40	9.09
AZÚCAR ESTÁNDAR									
Mayoreo 23 CEDAS*	19,136.62	15,164.77	26.19	18,914.25	14,847.01	27.39	16,960.07	14,155.12	19.82
Contrato 16	12,837.58	11,061.00	16.06	12,786.45	11,048.39	15.73	12,352.40	11,035.38	11.93
Contrato 11	6,217.10	4,974.78	24.97	5,884.67	4,792.38	22.79	5,743.44	5,274.95	8.88
Consumidor **	28,481.67	23,826.67	19.54	28,607.19	23,912.92	19.63	25,570.57	22,867.31	11.82
AZÚCAR REFINADA									
Mayoreo 21 CEDAS*	21,630.06	17,300.33	25.03	21,359.30	17,229.94	23.97	19,115.76	16,732.27	14.24
Contrato 5	8,185.11	6,576.48	24.46	7,815.97	6,233.72	25.38	7,631.84	6,480.15	17.77
Consumidor **	29,166.67	26,855.00	8.61	28,843.75	25,635.42	12.52	29,781.20	26,634.46	11.81

Notas:

* Los precios promedio al mayoreo corresponden a la Central de Abastos de Ecatepec, Méx. en el periodo del **28 de mayo al 6 de julio de 2020**; mientras que del **7 al 10 de julio de 2020** no se contó con información de ninguna de las CEDAS a las que se les da seguimiento, derivado de la suspensión de actividades del SNIIM a causa de la cuarentena sanitaria. El **13 de julio** se reestableció con la información de la Central de Abasto de Ecatepec y a partir del **14 de julio** se incorporaron más CEDAS, en este sentido en el periodo del **14 de julio al 14 de agosto** en promedio se contó con dato de 6 CEDAS; mientras que, del **17 al 31 de agosto** con 19 CEDAS para el azúcar estándar y 15 para la refinada. En la semana del **21 al 25 de septiembre** en promedio se contó con dato de **22 CEDAS** para el **azúcar estándar** y **19 CEDAS** para la **refinada**.

** Precios promedio al consumidor en la Ciudad de México, Guadalajara, Jal., y Monterrey, N.L.

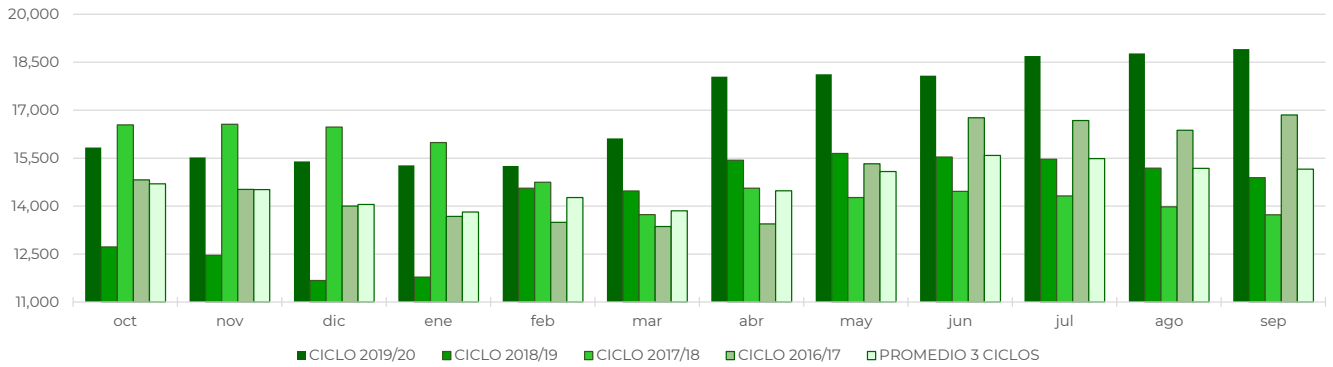


REPORTE SEMANAL DE PRECIOS DE AZÚCAR,

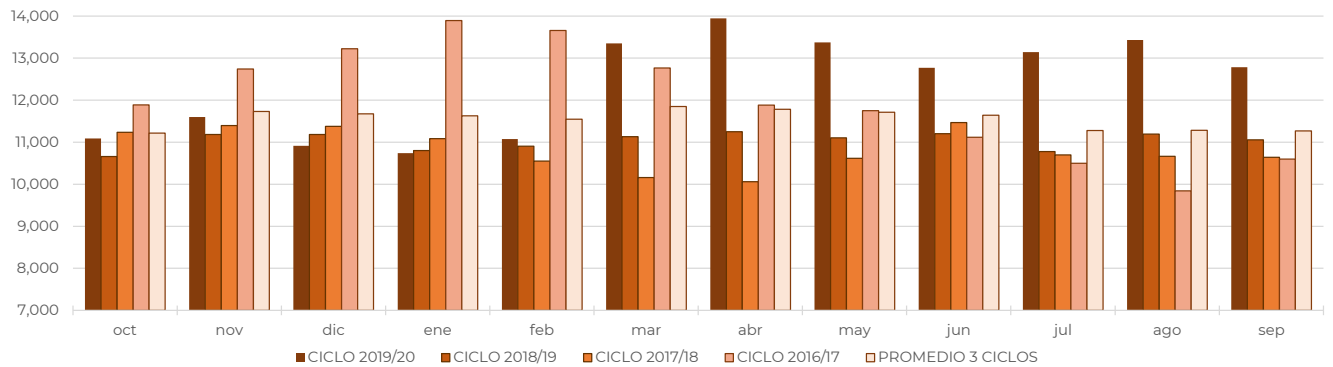
No. 52, ciclo azucarero 2019/20

al 25/sep/2020

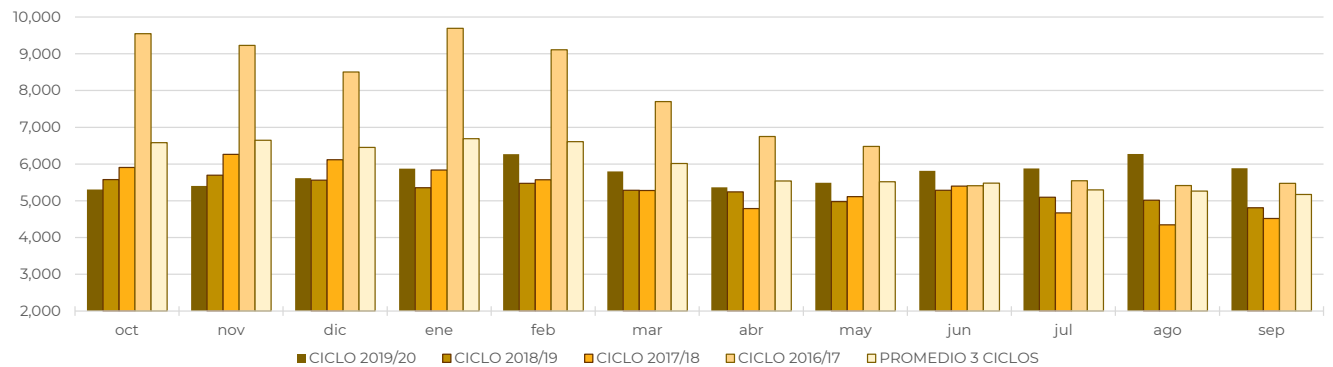
Comparativo de precios mensuales al mayoreo de azúcar estándar, 23 CEDAS
MX \$ / tonelada



Comparativo de precios mensuales de azúcar estándar, Contrato 16
MX \$ / tonelada



Comparativo de precios mensuales de azúcar estándar, Contrato 11
MX \$ / tonelada



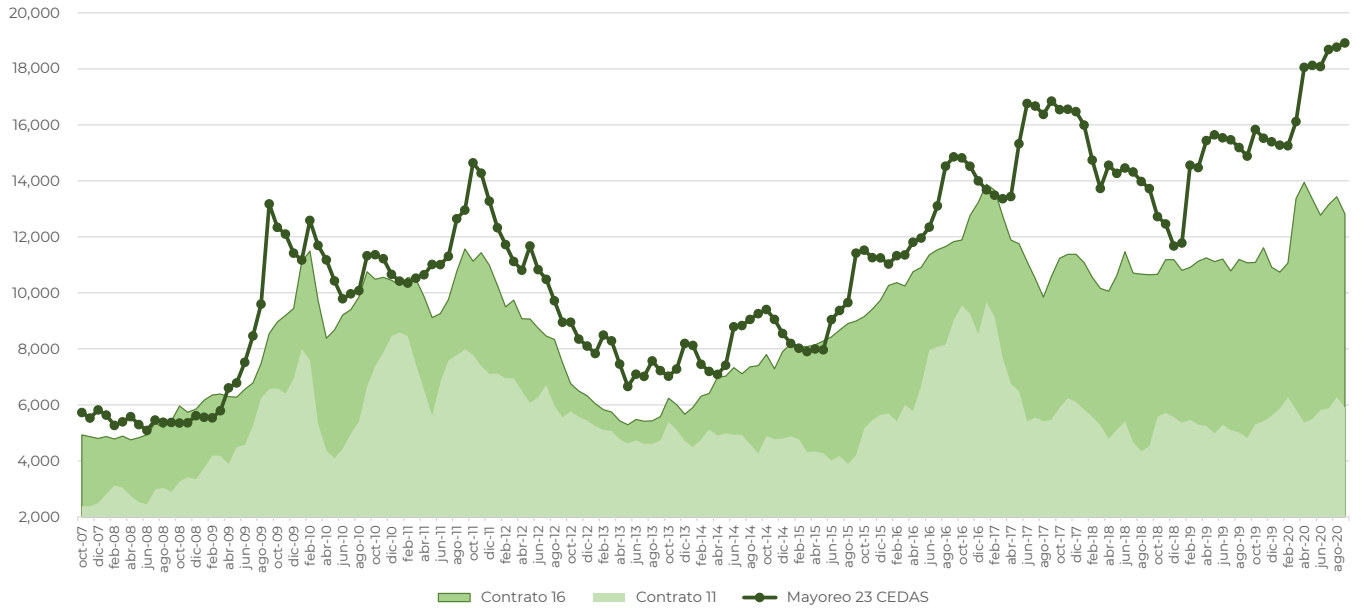
REPORTE SEMANAL DE PRECIOS DE AZÚCAR,

No. 52, ciclo azucarero 2019/20

al 25/sep/2020



Histórico de precios de azúcar estándar (MX\$/t)



Histórico de precios de azúcar refinada (MX\$/t)

