

EN EL PERIODO MAYO-AGOSTO DE 2020 EL EMPLEO DE LOS TRABAJADORES MEXICANOS INMIGRANTES EN ESTADOS UNIDOS AUMENTÓ EN 644 MIL OCUPACIONES*

Jesús A. Cervantes González y Cindy Sánchez Ricardo**
Octubre de 2020

En agosto la evolución de la actividad económica en Estados Unidos generó un aumento significativo de la ocupación de los trabajadores mexicanos inmigrantes y una nueva disminución de la tasa de desempleo.

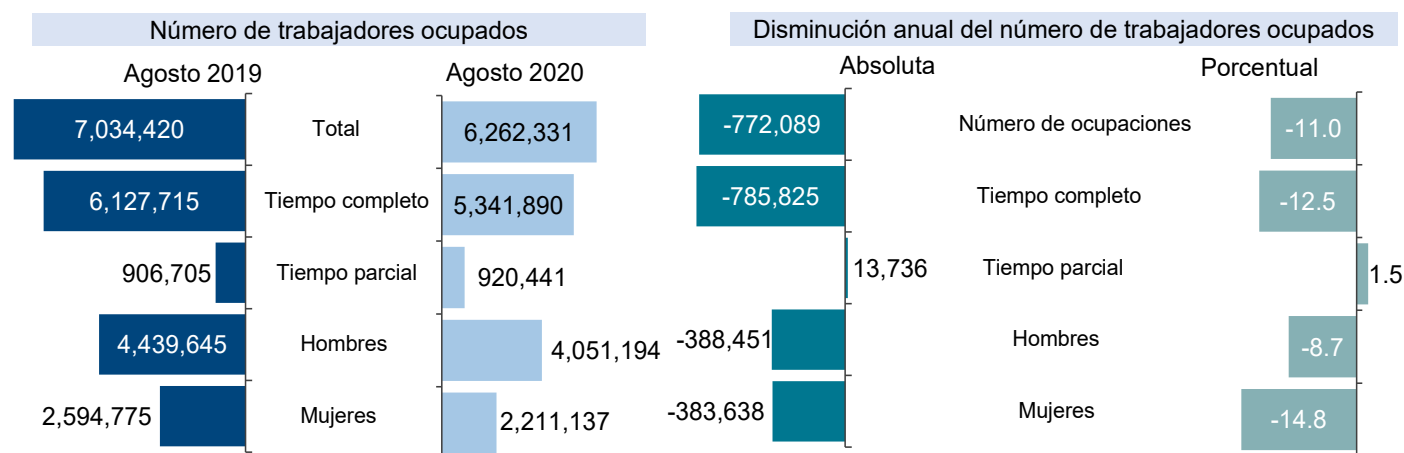
En general, la evolución en agosto en Estados Unidos de la situación laboral de los trabajadores mexicanos inmigrantes se caracterizó por lo siguiente:

i) El nivel de ocupación de los trabajadores mexicanos inmigrantes resultó en agosto de 6,262,331 trabajadores y se integró de 4,051,194 trabajadores ocupados de género masculino (64.7% del total) y de 2,211,137 mujeres. Asimismo, se distribuyó en

5,341,890 ocupaciones de tiempo completo (jornadas laborales de 35 o más horas por semana) y 920,441 empleos de tiempo parcial (Gráfica 1), de manera que el 85.3% de las ocupaciones fueron de tiempo completo.

ii) En agosto el nivel de empleo de los trabajadores mexicanos inmigrantes se incrementó con relación a julio en 362,944 ocupaciones, con aumentos de 243,414 ocupaciones de tiempo completo y 119,530 de tiempo parcial. Asimismo, dicho incremento mensual se integró por 263,377 empleos adicionales en el caso de los hombres y 99,567 nuevas ocupaciones de mujeres.

GRÁFICA 1
Estados Unidos: número de trabajadores inmigrantes mexicanos ocupados según género y su disminución anual en agosto de 2020



Fuente: Cálculos del CEMLA con extracciones de la base de datos de la Current Population Survey, de la Oficina de Censos de Estados Unidos.

*Esta nota está enmarcada en las actividades del Programa de Remesas e Inclusión Financiera, que llevan a cabo el CEMLA y el BID Lab, agencia del Banco Interamericano de Desarrollo.

**Esta nota fue elaborada por Jesús A. Cervantes González, Gerente de Estadísticas Económicas y coordinador del Foro de Remesas de América Latina y el Caribe del CEMLA y Cindy Sánchez Ricardo, economista del CEMLA. El apoyo de Denisse Jiménez Torres fue indispensable para la elaboración de esta nota. Se agradecen las sugerencias de Salvador Bonilla Leal. Los comentarios expresados en este documento son responsabilidad exclusiva de los autores y no reflejan necesariamente los puntos de vista del CEMLA.

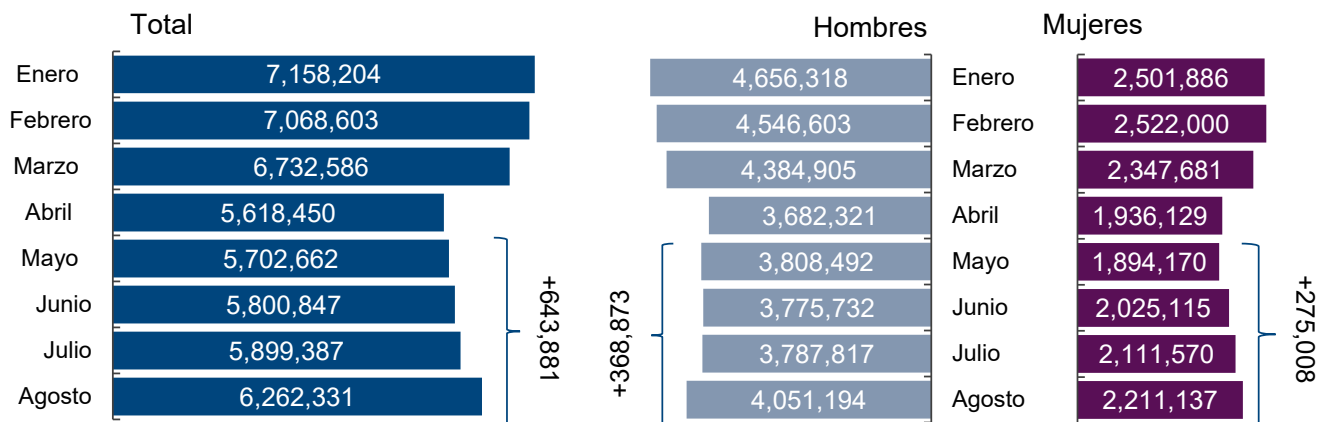
iii) En los cuatro meses de mayo, junio, julio y agosto, el nivel de empleo de los trabajadores mexicanos inmigrantes se incrementó de manera acumulada en 643,881 ocupaciones y en 11.5% con relación al nivel observado en abril de 2020 (Gráfica 2). Ese avance se integró de 368,873 ocupaciones en el caso de los hombres y de 275,008 empleos en las mujeres, cifras que implicaron alzas de 10% y 14.2%, respectivamente, con respecto al mes de abril.

iv) El avance en los meses de mayo, junio, julio y agosto del empleo en Estados Unidos de los trabajadores mexicanos inmigrantes atenuó la severa contracción que había registrado en su comparación anual, pero esta siguió siendo elevada. Así, en agosto el descenso anual del empleo de los trabajadores mexicanos inmigrantes resultó de 772,089 ocupaciones y de 11% (Gráfica 3), mientras que en abril la correspondiente caída anual había alcanzado 26.1%.

v) Los principales sectores de actividad en que se distribuyó el incremento registrado en los cuatro meses comprendidos de mayo a agosto de 643,881 ocupaciones de los trabajadores mexicanos

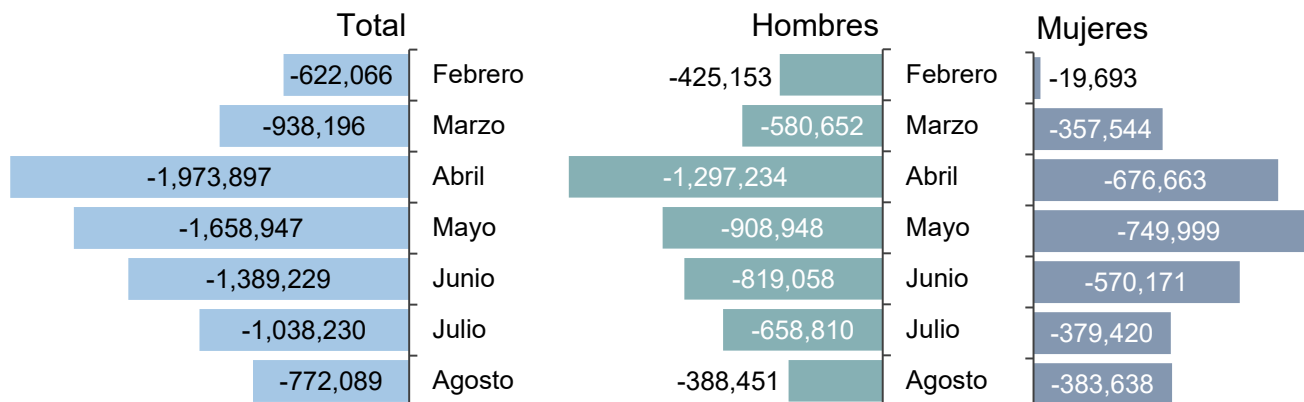
La tasa de desempleo de los trabajadores mexicanos inmigrantes en Estados Unidos se redujo de 17.1% en abril a 8.8% en agosto.

GRÁFICA 2
Estados Unidos: número de trabajadores inmigrantes mexicanos; de enero a agosto de 2020



Fuente: Cálculos del CEMLA con extracciones de la base de datos de la Current Population Survey de la Oficina de Censos de Estados Unidos.

GRÁFICA 3
Estados Unidos: variaciones anuales del número de trabajadores inmigrantes mexicanos; de febrero a agosto de 2020



Fuente: Cálculos del CEMLA con extracciones de la base de datos de la Current Population Survey de la Oficina de Censos de Estados Unidos.

inmigrantes fueron los siguientes: Alimentos, recreación y hospedaje (133,621 empleos adicionales), Servicios de salud, asistencia social y educativos (114,360 ocupaciones), Servicios de administración, técnicos y gerenciales (212,739 empleos), Comercio al menudeo y mayoreo (102,599 ocupaciones) y Construcción (92,423 empleos). En contraste en esos cuatro meses hubo una caída acumulada en el empleo de los trabajadores mexicanos inmigrantes en los sectores Agropecuario, en Finanzas, seguros, inmuebles e informática, así como en la actividad de Otros servicios y administración pública.

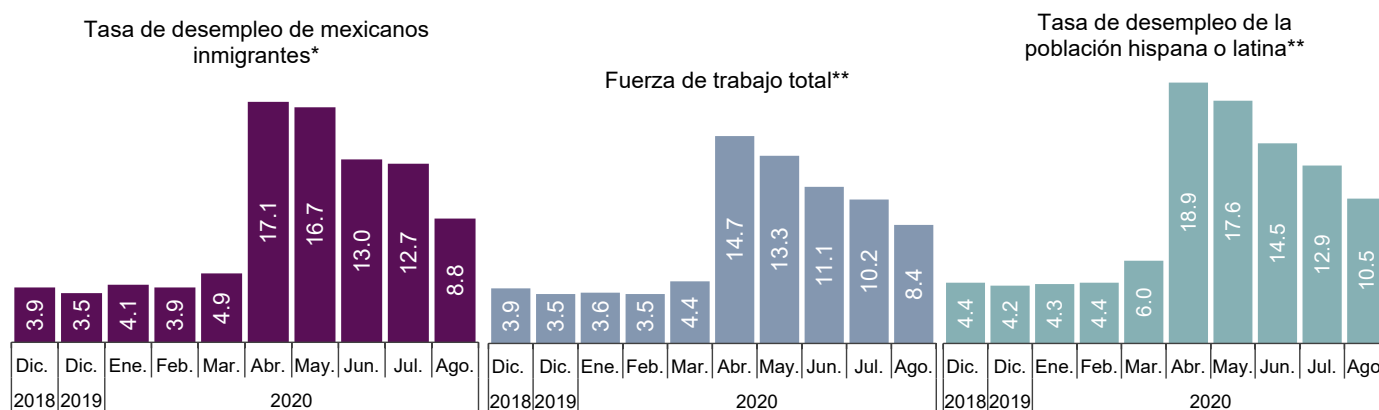
vi) En agosto la tasa de desempleo de los trabajadores mexicanos inmigrantes registró un nuevo descenso, lo que representó el cuarto consecutivo al pasar de 17.1% en abril a 8.8% en agosto. No obstante, dicha tasa todavía superó los niveles que había

alcanzado en los primeros meses del presente año. Cabe señalar, como muestra la Gráfica 4, que, en mayo, junio, julio y agosto, la tasa de desempleo de los trabajadores mexicanos inmigrantes resultó menor que la tasa correspondiente a la población hispana o latina.

COMENTARIOS FINALES

En los cuatro meses comprendidos a agosto de 2020 hubo una mejoría acumulada del empleo de los trabajadores mexicanos inmigrantes en Estados Unidos de 643,881 ocupaciones. Ese avance significativo ha fortalecido los niveles de ingreso de ese agregado de trabajadores mexicanos y también los recursos disponibles para el envío de remesas a sus familias en México.

GRÁFICA 4
Indicadores sobre la tasa de desempleo en Estados Unidos
Datos desestacionalizados



Fuente: Cálculos del CEMLA con extracciones de la base de datos de la Current Population Survey de la Oficina de Censos de Estados Unidos.

*Current population Survey de la Oficina de Censos de Estados Unidos.

** Oficina de Estadísticas Laborales del Departamento de Trabajo de Estados Unidos.