

REPORTE SEMANAL DE PRECIOS DE AZÚCAR,

No. 50, ciclo azucarero 2019/20

al 11/sep/2020



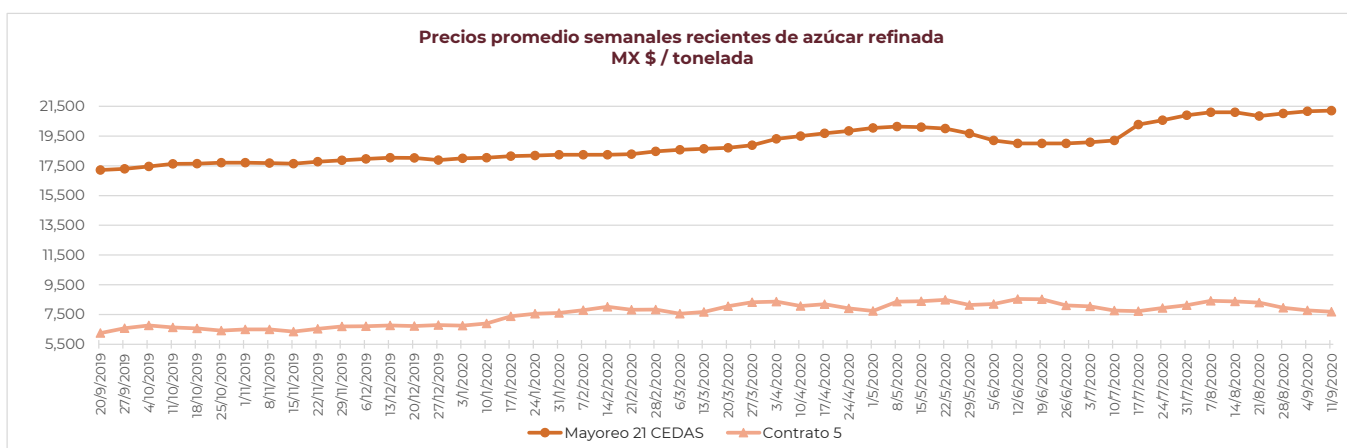
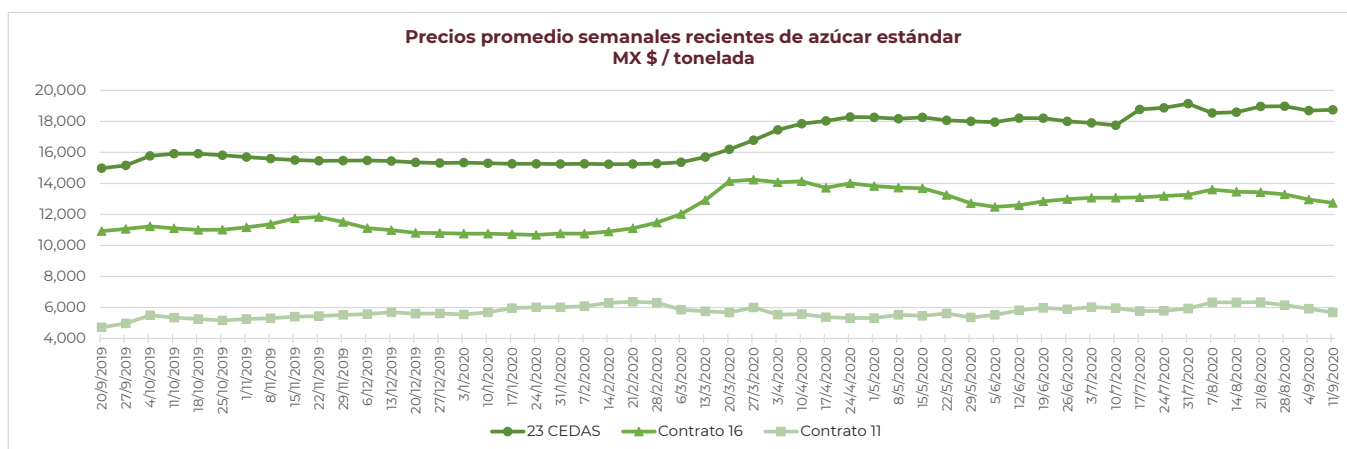
PRECIOS RECIENTES

CONCEPTO	7/9/2020	8/9/2020	9/9/2020	10/9/2020	11/9/2020	Promedio Semanal	Promedio Mensual	Promedio del ciclo
Tipo de cambio fix (MX Pesos / US Dólar)	21.59	21.71	21.54	21.28	21.32	21.49	21.59	21.15
MX \$ / TONELADA								
AZÚCAR ESTÁNDAR								
Mayoreo 23 CEDAS*	18,650.03	18,644.22	18,656.46	18,683.21	19,101.02	18,746.99	18,692.15	16,877.08
Contrato 16	---	12,877.21	12,749.04	12,618.35	12,644.27	12,722.22	12,823.29	12,336.97
Contrato 11	---	5,763.63	5,712.14	5,586.79	5,602.96	5,666.38	5,767.16	5,733.99
Consumidor **	---	---	---	---	---	28,786.67	28,493.52	25,444.50
AZÚCAR REFINADA								
Mayoreo 21 CEDAS*	21,110.25	21,350.0	21,140.73	21,277.46	21,174.06	21,210.50	21,189.89	19,023.74
Contrato 5	7,750.34	7,825.65	7,710.50	7,538.55	7,615.86	7,688.18	7,719.82	7,621.29
Consumidor **	---	---	---	---	---	28,541.67	28,777.50	29,816.05

Notas:

* Los precios promedio al mayoreo corresponden a la Central de Abastos de Ecatepec, Méx. en el periodo del **28 de mayo al 6 de julio de 2020**; mientras que del **7 al 10 de julio de 2020** no se contó con información de ninguna de las CEDAS a las que se les da seguimiento, derivado de la suspensión de actividades del SNIIM a causa de la cuarentena sanitaria. El **13 de julio** se reestableció con la información de la Central de Abasto de Ecatepec y a partir del 14 de julio se incorporaron más CEDAS, en este sentido en el periodo del **14 de julio al 14 de agosto** en promedio se contó con dato de 6 CEDAS; mientras que, del **17 al 31 de agosto** con 19 CEDAS para el azúcar estándar y 15 para la refinada. En la semana del **7 al 11 de septiembre** en promedio se contó con dato de **22 CEDAS** para el **azúcar estándar** y **19 CEDAS** para la **refinada**.

** Precios promedio al consumidor en la Ciudad de México, Guadalajara, Jal., y Monterrey, N.L.



REPORTE SEMANAL DE PRECIOS DE AZÚCAR,

No. 50, ciclo azucarero 2019/20

al 11/sep/2020



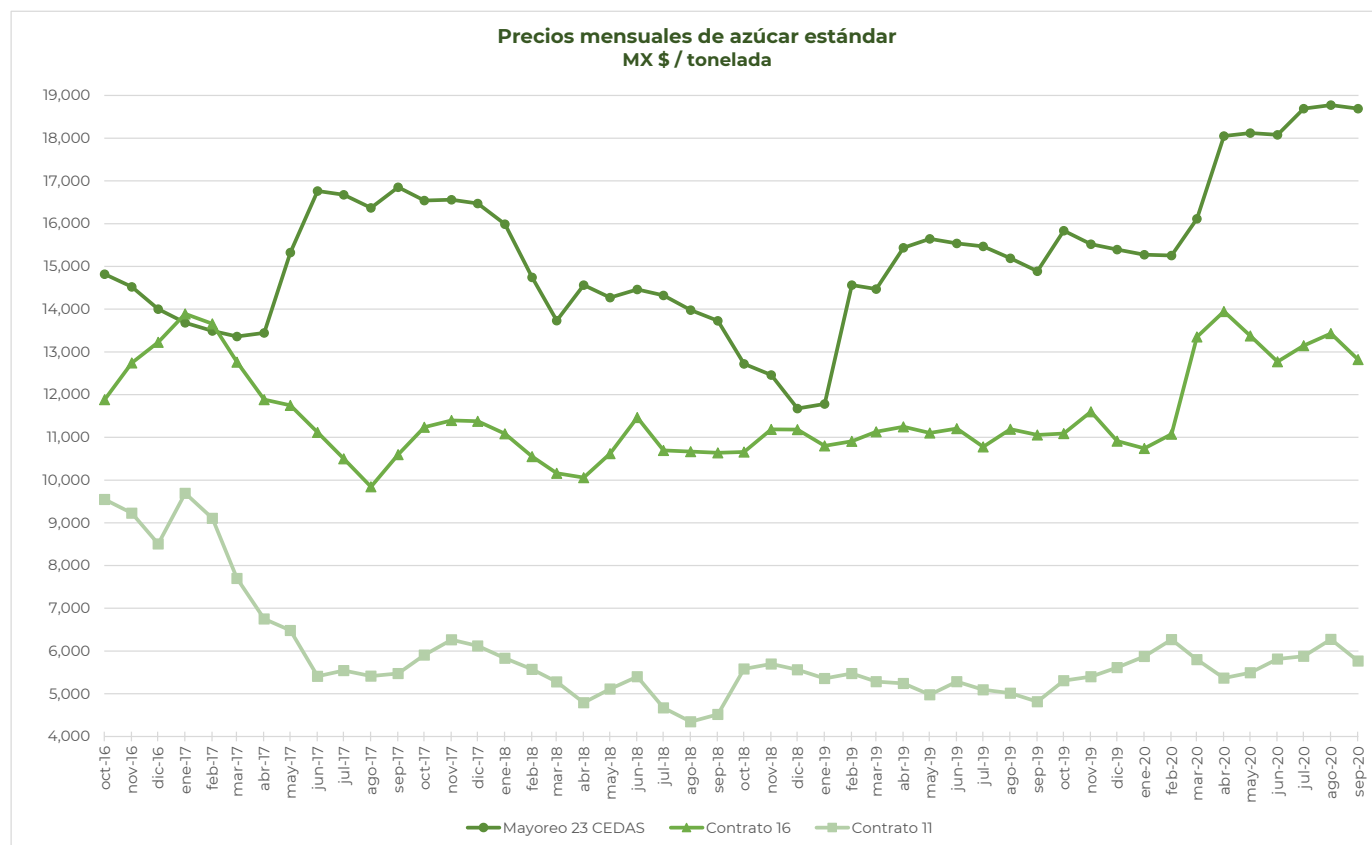
CICLO 2019/20 VS 2018/19

CONCEPTO	Promedio semanal (Sem. 50 de cada ciclo)			Promedio mensual de cada ciclo			Promedio de cada ciclo		
	7 al 11 sep 2020 (a)	9 al 13 sep 2019 (b)	Variación %	1 al 11 sep 2020 (a)	1 al 13 sep 2019 (b)	Variación %	01 oct 2019 al 11 sep 2020 (a)	01 oct 2018 al 13 sep 2019 (b)	Variación %
	MX Pesos / tonelada			MX Pesos / tonelada			MX Pesos / tonelada		
Tipo de cambio fix (MX \$ / US \$)	21.49	19.48	10.29	21.59	19.66	9.81	21.15	19.39	9.04
AZÚCAR ESTÁNDAR									
Mayoreo 23 CEDAS*	18,746.99	14,596.51	28.43	18,692.15	14,636.21	27.71	16,877.08	14,120.25	19.52
Contrato 16	12,722.22	11,001.22	15.64	12,823.29	11,100.62	15.52	12,336.97	11,036.91	11.78
Contrato 11	5,666.38	4,661.28	21.56	5,767.16	4,728.40	21.97	5,733.99	5,291.26	8.37
Consumidor **	28,786.67	24,045.00	19.72	28,493.52	23,991.67	18.76	25,444.50	22,828.63	11.46
AZÚCAR REFINADA									
Mayoreo 21 CEDAS*	21,210.50	17,212.77	23.23	21,189.89	17,206.23	23.15	19,023.74	16,712.54	13.83
Contrato 5	7,688.18	6,081.96	26.41	7,719.82	6,053.58	27.52	7,621.29	6,481.89	17.58
Consumidor **	28,541.67	25,333.33	12.66	28,777.50	25,293.33	13.78	29,816.05	26,660.73	11.84

Notas:

* Los precios promedio al mayoreo corresponden a la Central de Abastos de Ecatepec, Méx. en el periodo del **28 de mayo al 6 de julio de 2020**; mientras que del **7 al 10 de julio de 2020** no se contó con información de ninguna de las CEDAS a las que se les da seguimiento, derivado de la suspensión de actividades del SNIIM a causa de la cuarentena sanitaria. El **13 de julio** se reestableció con la información de la Central de Abasto de Ecatepec y a partir del **14 de julio** se incorporaron más CEDAS, en este sentido en el periodo del **14 de julio al 14 de agosto** en promedio se contó con dato de 6 CEDAS; mientras que, del **17 al 31 de agosto** con 19 CEDAS para el azúcar estándar y 15 para la refinada. En la semana del **7 al 11 de septiembre** en promedio se contó con dato de **22 CEDAS** para el **azúcar estándar** y **19 CEDAS** para la **refinada**.

** Precios promedio al consumidor en la Ciudad de México, Guadalajara, Jal., y Monterrey, N.L.

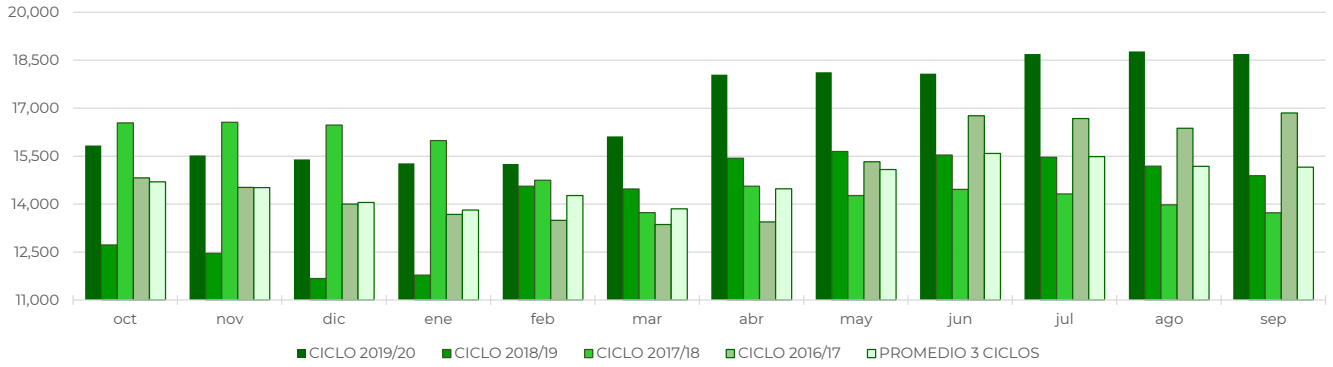


REPORTE SEMANAL DE PRECIOS DE AZÚCAR,

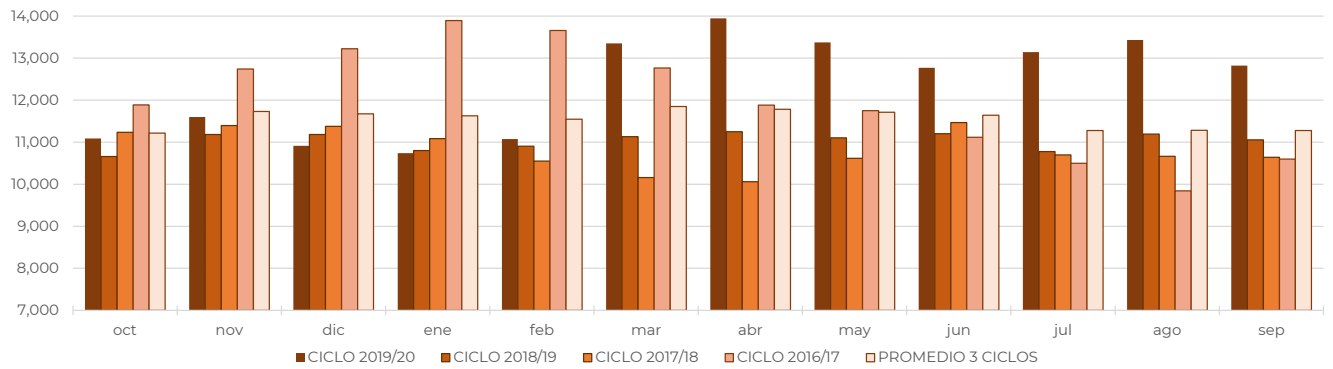
No. 50, ciclo azucarero 2019/20

al 11/sep/2020

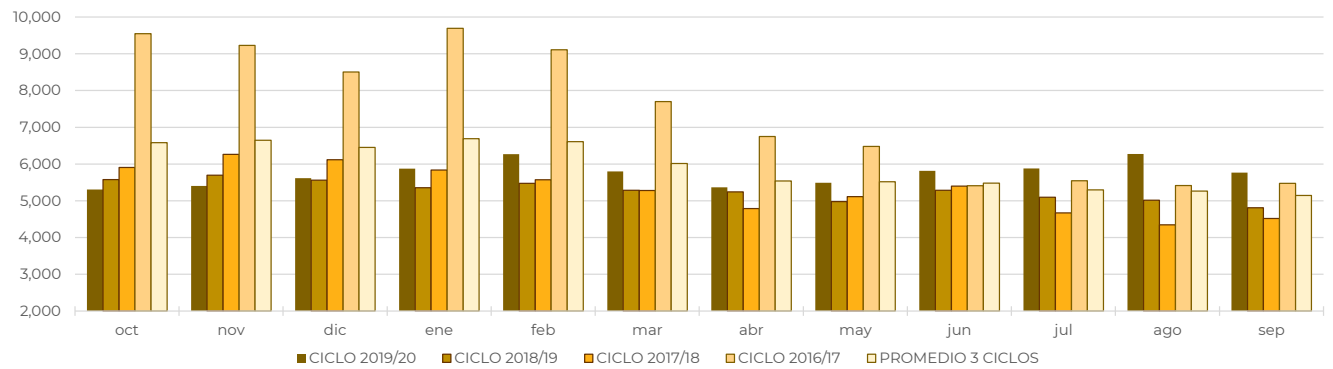
Comparativo de precios mensuales al mayoreo de azúcar estándar, 23 CEDAS
MX \$ / tonelada



Comparativo de precios mensuales de azúcar estándar, Contrato 16
MX \$ / tonelada



Comparativo de precios mensuales de azúcar estándar, Contrato 11
MX \$ / tonelada

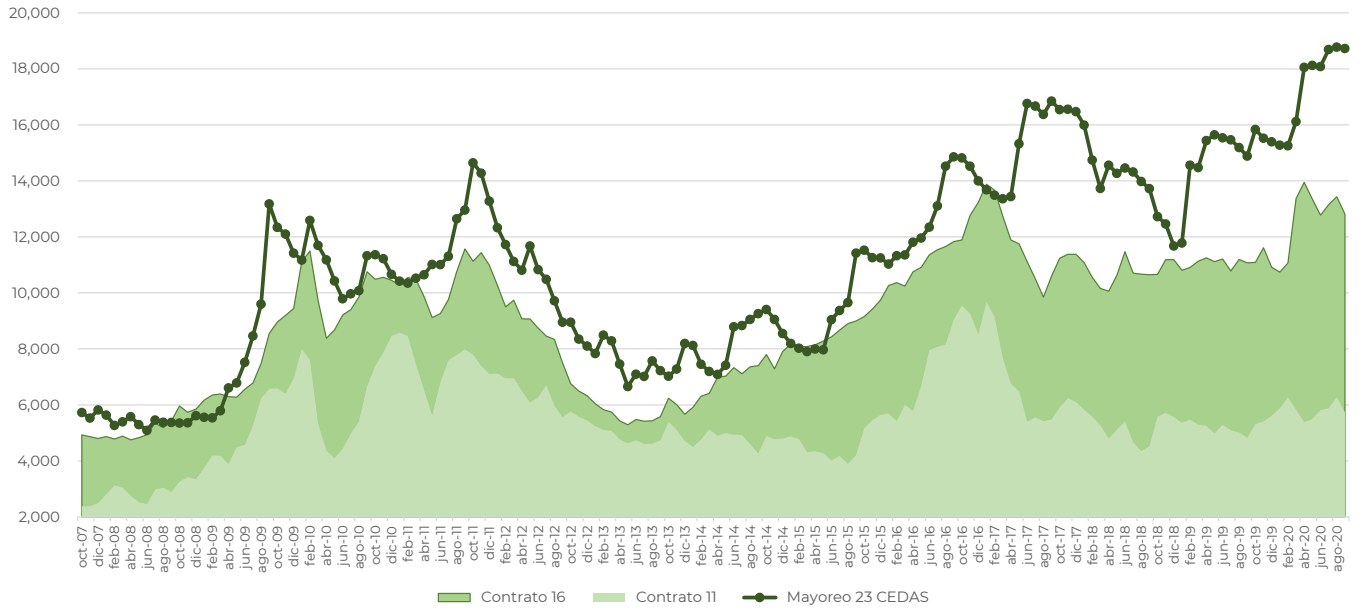


REPORTE SEMANAL DE PRECIOS DE AZÚCAR,

No. 50, ciclo azucarero 2019/20

al 11/sep/2020

Histórico de precios de azúcar estándar (MX\$/t)



Histórico de precios de azúcar refinada (MX\$/t)

