

REPORTE SEMANAL DE PRECIOS DE AZÚCAR,

No. 51, ciclo azucarero 2019/20

al 18/sep/2020



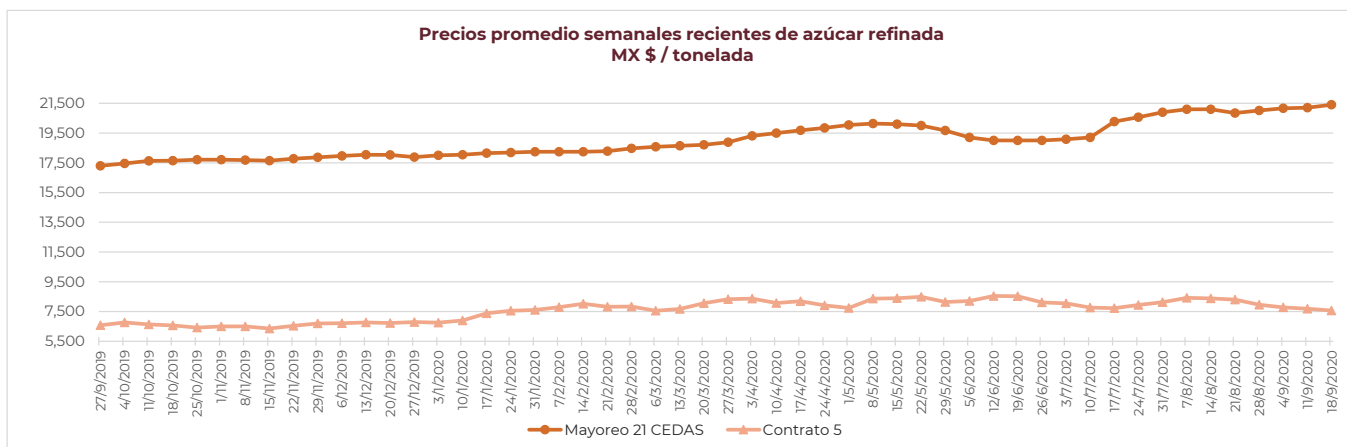
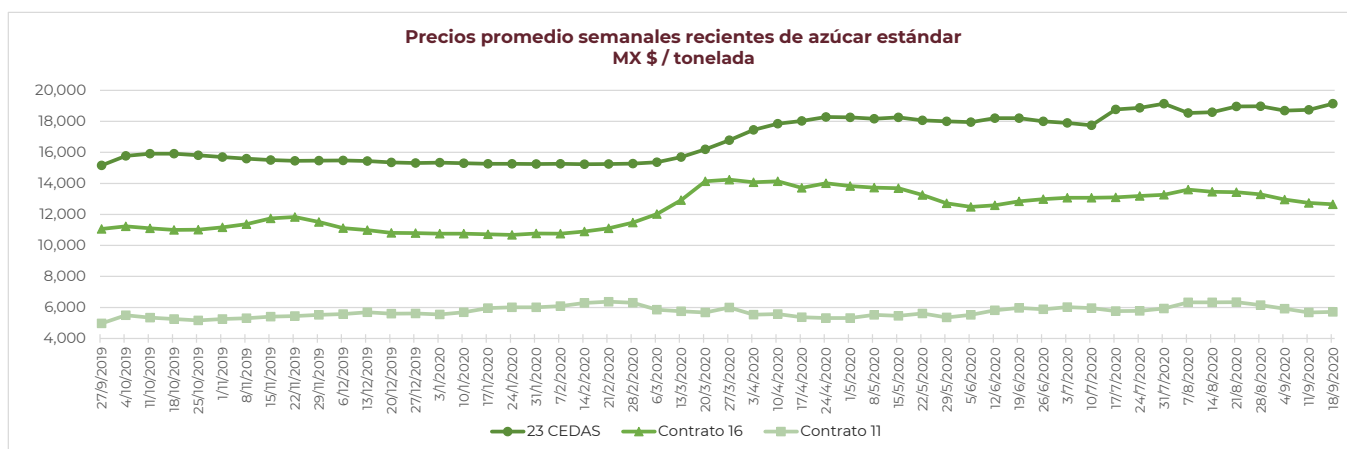
PRECIOS RECIENTES

CONCEPTO	14/9/2020	15/9/2020	16/9/2020	17/9/2020	18/9/2020	Promedio Semanal	Promedio Mensual	Promedio del ciclo
Tipo de cambio fix (MX Pesos / US Dólar)	21.07	21.07	---	20.99	20.97	21.02	21.41	21.14
MX \$ / TONELADA								
AZÚCAR ESTÁNDAR								
Mayoreo 23 CEDAS*	19,088.46	19,130.71	---	19,183.08	19,141.89	19,136.03	18,828.73	16,914.73
Contrato 16	12,636.44	12,592.48	---	12,653.19	12,713.31	12,648.86	12,765.15	12,342.21
Contrato 11	5,463.40	5,611.11	---	5,838.51	5,903.60	5,704.16	5,746.16	5,733.49
Consumidor **	---	---	---	---	---	28,693.33	28,591.55	25,509.93
AZÚCAR REFINADA								
Mayoreo 21 CEDAS*	21,177.62	21,403.0	---	21,608.74	21,418.81	21,402.05	21,255.17	19,063.38
Contrato 5	7,371.27	7,395.29	---	7,726.68	7,790.24	7,570.87	7,673.99	7,620.46
Consumidor **	---	---	---	---	---	28,653.33	28,736.11	29,793.25

Notas:

* Los precios promedio al mayoreo corresponden a la Central de Abastos de Ecatepec, Méx. en el periodo del **28 de mayo al 6 de julio de 2020**; mientras que del **7 al 10 de julio de 2020** no se contó con información de ninguna de las CEDAS a las que se les da seguimiento, derivado de la suspensión de actividades del SNIIM a causa de la cuarentena sanitaria. El **13 de julio** se reestableció con la información de la Central de Abasto de Ecatepec y a partir del 14 de julio se incorporaron más CEDAS, en este sentido en el periodo del **14 de julio al 14 de agosto** en promedio se contó con dato de 6 CEDAS; mientras que, del **17 al 31 de agosto** con 19 CEDAS para el azúcar estándar y 15 para la refinada. En la semana del **14 al 18 de septiembre** en promedio se contó con dato de **22 CEDAS** para el azúcar estándar y **19 CEDAS** para la refinada.

** Precios promedio al consumidor en la Ciudad de México, Guadalajara, Jal., y Monterrey, N.L.



REPORTE SEMANAL DE PRECIOS DE AZÚCAR,

No. 51, ciclo azucarero 2019/20

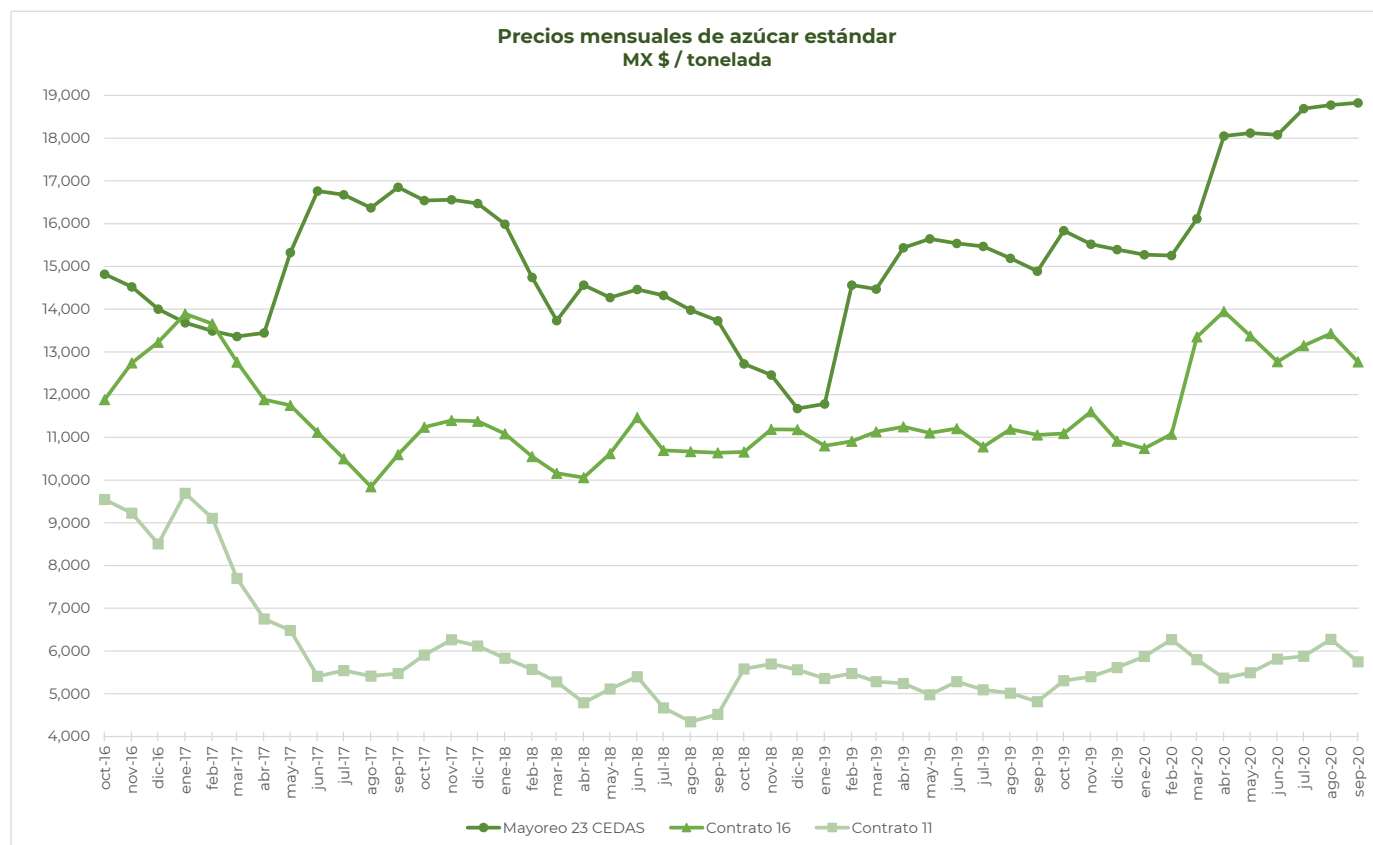
al 18/sep/2020



CICLO 2019/20 VS 2018/19

CONCEPTO	Promedio semanal (Sem. 51 de cada ciclo)			Promedio mensual de cada ciclo			Promedio de cada ciclo		
	14 al 18 sep 2020 (a)	16 al 20 sep 2019 (b)	Variación %	1 al 18 sep 2020 (a)	1 al 20 sep 2019 (b)	Variación %	01 oct 2019 al 18 sep 2020 (a)	01 oct 2018 al 20 sep 2019 (b)	Variación %
	MX Pesos / tonelada		(a) / (b)	MX Pesos / tonelada		(a) / (b)	MX Pesos / tonelada		(a) / (b)
Tipo de cambio fix (MX \$ / US \$)	21.02	19.41	8.34	21.41	19.59	9.33	21.14	19.39	9.02
AZÚCAR ESTÁNDAR									
Mayoreo 23 CEDAS*	19,136.03	14,976.81	27.77	18,828.73	14,733.53	27.80	16,914.73	14,134.35	19.67
Contrato 16	12,648.86	10,915.10	15.88	12,765.15	11,043.53	15.59	12,342.21	11,034.84	11.85
Contrato 11	5,704.16	4,708.32	21.15	5,746.16	4,722.22	21.68	5,733.49	5,281.33	8.56
Consumidor **	28,693.33	23,841.67	20.35	28,591.55	23,941.67	19.42	25,509.93	22,848.50	11.65
AZÚCAR REFINADA									
Mayoreo 21 CEDAS*	21,402.05	17,201.21	24.42	21,255.17	17,204.80	23.54	19,063.38	16,720.58	14.01
Contrato 5	7,570.87	6,255.64	21.02	7,673.99	6,111.31	25.57	7,620.46	6,478.17	17.63
Consumidor **	28,653.33	25,100.00	14.16	28,736.11	25,228.89	13.90	29,793.25	26,630.13	11.88

Notas:
 * Los precios promedio al mayoreo corresponden a la Central de Abastos de Ecatepec, Méx. en el periodo del **28 de mayo al 6 de julio de 2020**; mientras que del **7 al 10 de julio de 2020** no se contó con información de ninguna de las CEDAS a las que se les da seguimiento, derivado de la suspensión de actividades del SNIIM a causa de la cuarentena sanitaria. El **13 de julio** se reestableció con la información de la Central de Abasto de Ecatepec y a partir del **14 de julio** se incorporaron más CEDAS, en este sentido en el periodo del **14 de julio al 14 de agosto** en promedio se contó con dato de 6 CEDAS; mientras que, del **17 al 31 de agosto** con 19 CEDAS para el azúcar estándar y 15 para la refinada. En la semana del **14 al 18 de septiembre** en promedio se contó con dato de **22 CEDAS** para el **azúcar estándar** y **19 CEDAS** para la **refinada**.
 ** Precios promedio al consumidor en la Ciudad de México, Guadalajara, Jal., y Monterrey, N.L.

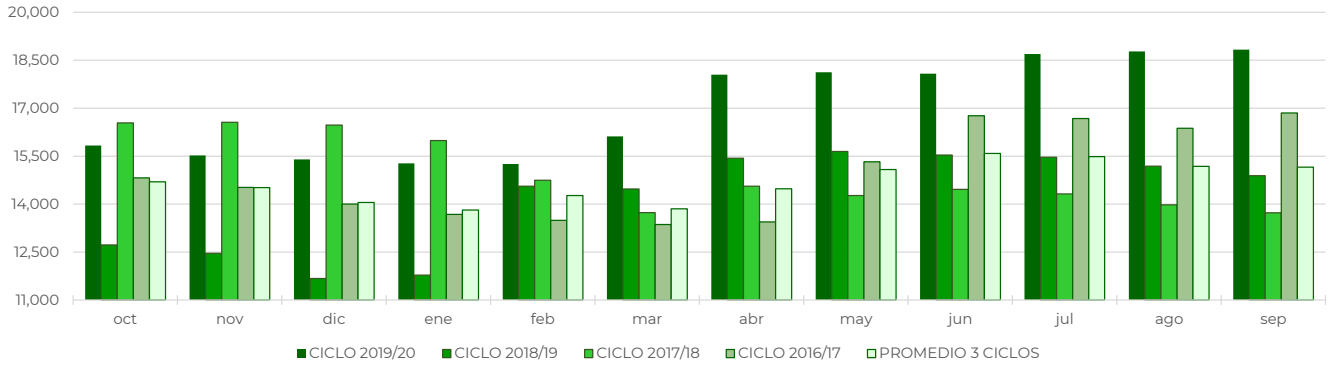


REPORTE SEMANAL DE PRECIOS DE AZÚCAR,

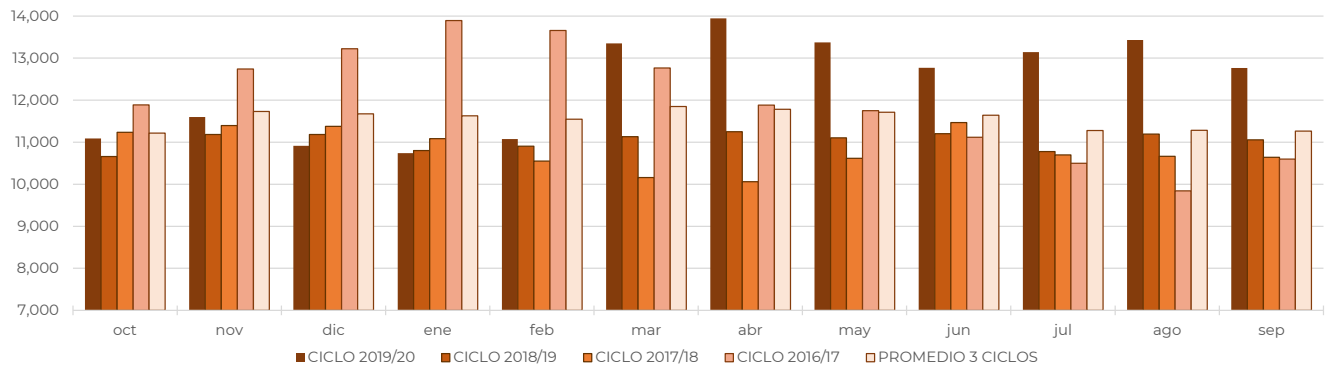
No. 51, ciclo azucarero 2019/20

al 18/sep/2020

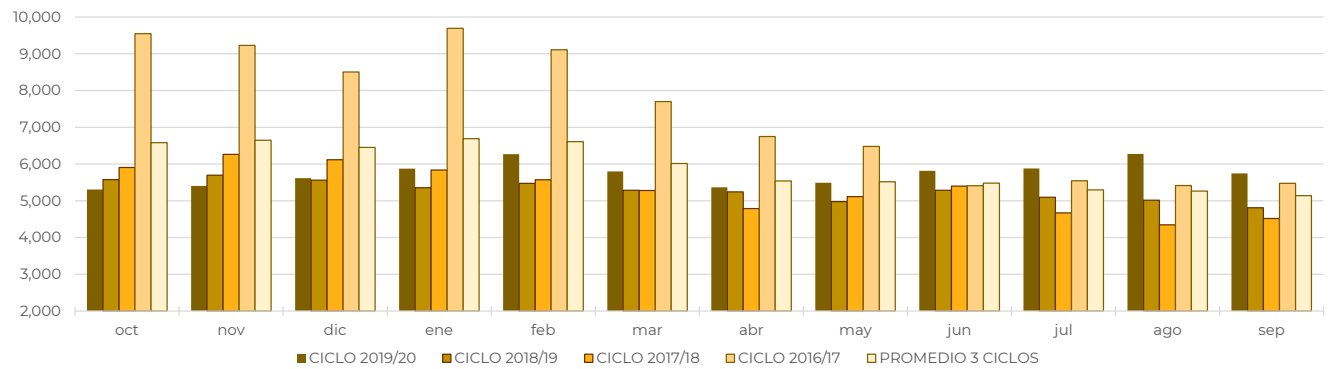
Comparativo de precios mensuales al mayoreo de azúcar estándar, 23 CEDAS
MX \$ / tonelada



Comparativo de precios mensuales de azúcar estándar, Contrato 16
MX \$ / tonelada



Comparativo de precios mensuales de azúcar estándar, Contrato 11
MX \$ / tonelada



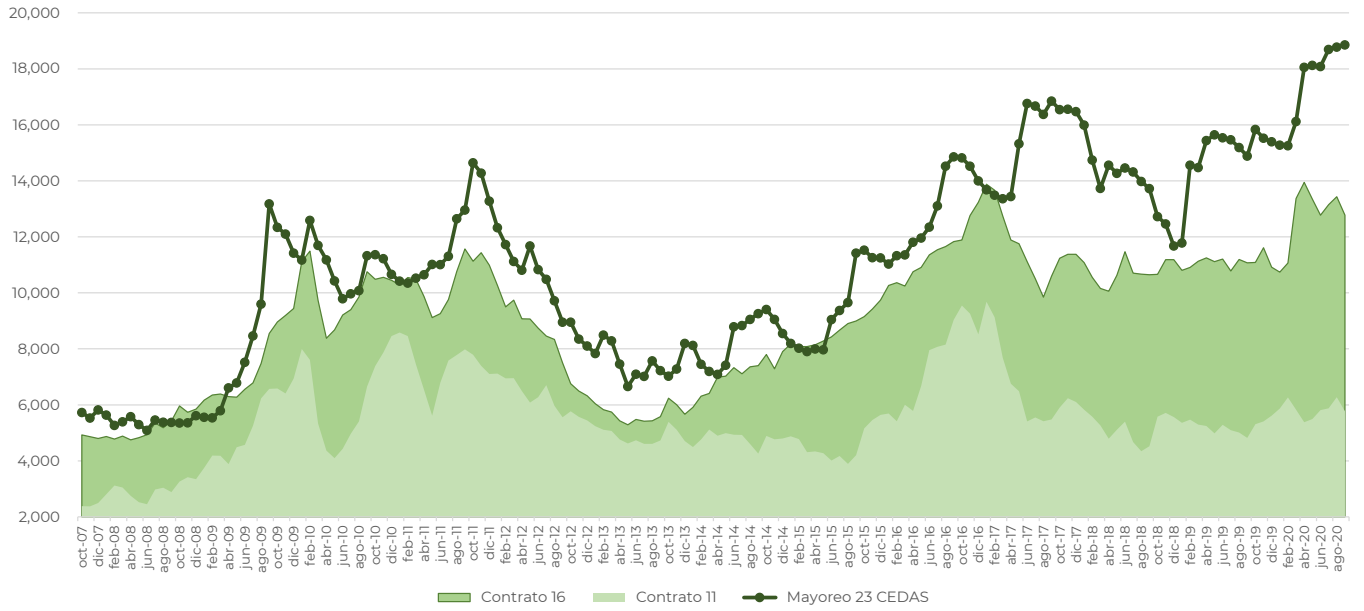
REPORTE SEMANAL DE PRECIOS DE AZÚCAR,

No. 51, ciclo azucarero 2019/20

al 18/sep/2020



Histórico de precios de azúcar estándar (MX\$/t)



Histórico de precios de azúcar refinada (MX\$/t)

