

Prepárate para la temporada de huracanes

Debes desalojar si...

Vives en una vivienda móvil o estructura temporal.

Vives en un edificio alto.

Vives en la costa o en una zona propensa a inundaciones.

Cuando sea indicado por las autoridades.



RELACIONES EXTERIORES

SECRETARÍA DE RELACIONES EXTERIORES

Prepárate para la temporada de huracanes

¡Toma precauciones!

Elabora un plan de comunicación familiar y prepara un *kit* de emergencia en el que incluyas:

- Agua (un galón por persona).
- Alimentos no perecederos.
- Linterna y pilas.
- Equipo de primeros auxilios.
- Medicamentos.
- Tarjeta con teléfonos de emergencia.
- Otros artículos de primera necesidad.
- Dinero en efectivo.
- Asegura tus documentos de identidad en bolsas de plástico con cierre hermético y llévalos contigo.



RELACIONES EXTERIORES

SECRETARÍA DE RELACIONES EXTERIORES

Prepárate para la temporada de huracanes


¡Toma precauciones!

Infórmate en radio y televisión sobre la trayectoria y avances del huracán. Mantente alerta ante avisos, recomendaciones y advertencias.

Localiza vías de evacuación e **identifica refugios.**

Asegura tu vivienda:

- Cubre todas las ventanas.
- Instala sujetadores adicionales para detener firmemente el tejado.
- Refuerza las puertas del garaje.
- Guarda los muebles y objetos exteriores que no se encuentren fijos al suelo.
- De ser el caso, asegura tu embarcación.



RELACIONES EXTERIORES

SECRETARÍA DE RELACIONES EXTERIORES

¿Cómo proteger a tu mascota ante un huracán?

- Coloca un **identificador** a tu mascota, escribe tu dirección y teléfono.
- Asegúrate de tener una **fotografía de tu mascota** para poder localizarla en caso de que se separen.
- Prepara un **kit de emergencia** que incluya comida, agua, medicamentos, botiquín de primeros auxilios y otros utensilios de primera necesidad para ellos.
- Si evacuas tu hogar, **lleva a tus mascotas contigo**, dejarlos en casa puede ser muy peligroso e inclusive mortal.
- No todos los refugios públicos aceptan a mascotas; **localiza previamente un refugio para mascotas** o contempla otras alternativas para que estén a salvo.
- Utiliza un **transportador de mascotas** que sea seguro para evitar que se escape y puedas mantenerlos contigo en todo momento.



RELACIONES EXTERIORES

SECRETARÍA DE RELACIONES EXTERIORES

Prepárate para la temporada de huracanes

Durante un huracán

Mantén la calma y ten a la mano tu *kit* de emergencia.

Desconecta servicios como agua y electricidad si lo indican las autoridades.

Cierra tanques de gas propano.

Evita usar el teléfono, salvo en casos de emergencia.



RELACIONES EXTERIORES

SECRETARÍA DE RELACIONES EXTERIORES

Prepárate para la temporada de huracanes


En caso de no poder desalojar, **ten en cuenta las siguientes recomendaciones:**

Dirígete a un cuarto resistente al viento y **mantén puertas y ventanas cerradas.**

Puedes refugiarte al interior de un armario o debajo de una mesa u objeto resistente.

Aléjate de puertas y ventanas de vidrio.

Si hay un momento de calma, puede ser el ojo de la tormenta y **es probable que los vientos vuelvan a tomar fuerza.**



RELACIONES EXTERIORES

SECRETARÍA DE RELACIONES EXTERIORES


Prepárate para la temporada de huracanes

Después de un huracán

Verifica si tú o tu familia **requieren asistencia médica.**

Si tuviste que evacuar, regresa a tu hogar **sólo cuando las autoridades te lo indiquen.**

Revisa tu vivienda y evalúa los daños; verifica si hay cables de electricidad sueltos, fugas de gas o daño estructural antes de ingresar. De ser necesario trasládate a un refugio.



RELACIONES EXTERIORES

SECRETARÍA DE RELACIONES EXTERIORES


¿Qué hacer después de un huracán?

Desinfecta y limpia tus pertenencias antes de usarlas nuevamente. **Utiliza cloro para desinfectar y vinagre para combatir los efectos de la humedad.**

No consumas alimentos ni hagas uso de artículos personales que **hayan tenido contacto con agua.**

De ser posible, utiliza mosquiteros y **elimina el agua estancada que haya dentro de tu casa** para evitar la propagación de infecciones.

Separa los desechos una vez que regreses a tu hogar. Aquellos objetos que no sean perecederos, sitúalos en una zona abierta y separada de aquellos que sean orgánicos.



RELACIONES EXTERIORES

SECRETARÍA DE RELACIONES EXTERIORES