

FICHA INFORMATIVA DEL ÍNDICE DE SEGUIMIENTO AL DESEMPEÑO (ISeD)

P001: DISEÑO DE LA POLÍTICA EDUCATIVA

DATOS GENERALES DEL PROGRAMA PRESUPUESTARIO (Pp)

Ramo II: Educación Pública

Año de creación del Pp: 2008

Descripción del Pp: El programa contribuye a la consecución de los objetivos de la política educativa mediante el desarrollo de procesos de planeación, seguimiento y mecanismos de coordinación articulados entre las diferentes áreas y dependencias dedicadas a la educación.

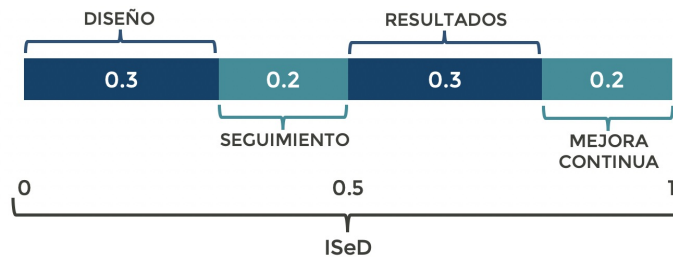
INTRODUCCIÓN

El ISeD es un instrumento que genera información cuantitativa y cualitativa del desempeño de los Pp dirigida a los tomadores de decisiones con el propósito de fortalecer el proceso de programación y presupuestación con enfoque de resultados. El ISeD considera el análisis de cuatro dimensiones: diseño, seguimiento, resultados y mejora continua*.

FIGURA 1. NIVELES DE DESEMPEÑO

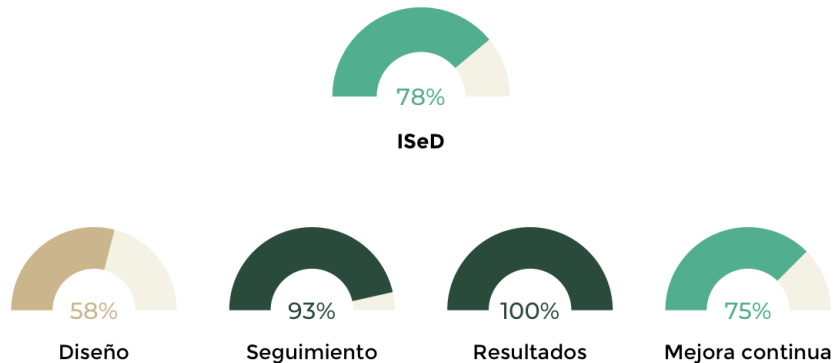
Alto	Medio alto	Medio	Medio bajo	Bajo
80 - 100%	60 - 80%	40 - 60%	20 - 40%	0 - 20%

FIGURA 2. DIMENSIONES: VALORACIÓN PONDERADA



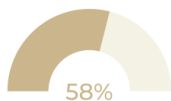
RESULTADOS GENERALES DEL Pp

GRÁFICA 1. RESULTADO GLOBAL DEL ISeD Y NIVEL DE DESEMPEÑO POR DIMENSIÓN



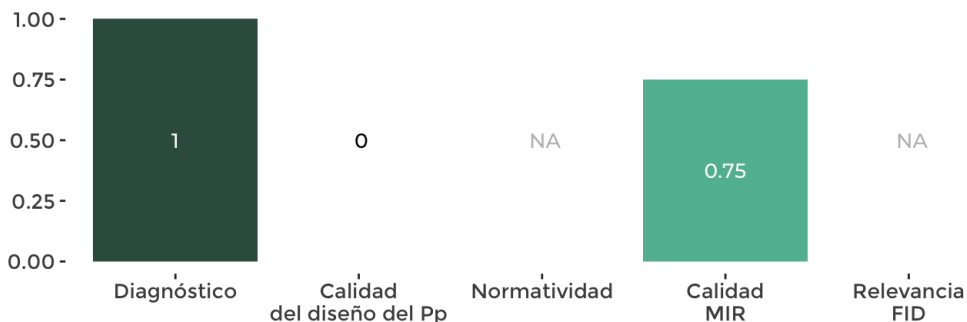
*La presente Ficha incluye los resultados de las dimensiones que son aplicables al Pp.

DIMENSIÓN 1: DISEÑO




La etapa del diseño en el ciclo de las políticas públicas es de suma importancia, pues en ella se desagrega el problema público identificado en sus elementos constitutivos. De este modo, en esta dimensión se valora si un Pp ha desarrollado los elementos mínimos necesarios para contar con un diseño adecuado para el logro de sus objetivos.

GRÁFICA 3. DISEÑO: RESULTADOS POR VARIABLE



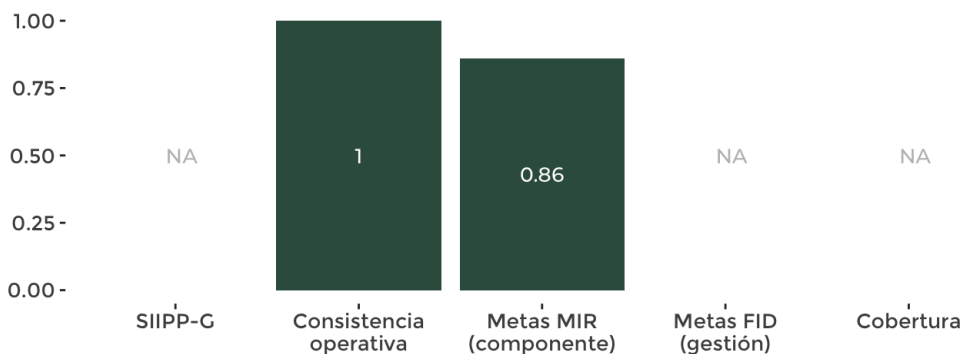
- **Diagnóstico:** valora si el Pp cuenta con un diagnóstico que justifique su existencia como instrumento de política pública.
- **Calidad del diseño:** considera la valoración cuantitativa que el Pp haya obtenido en alguna evaluación en materia de Diseño o de Consistencia y Resultados en los últimos cinco años.
- **Normatividad:** valora si el Pp cuenta con un documento normativo que regule su mecánica operativa, como las Reglas de Operación (ROP) o los Lineamientos Operativos.
- **Instrumento de seguimiento:** considera la calificación de los Pp en la valoración de calidad de la Matriz de Indicadores para Resultados (MIR) realizada por CONEVAL/SHCP o, en su caso, los resultados del análisis de relevancia de los indicadores Ficha de Indicador del Desempeño (FID) que realiza la SHCP.

DIMENSIÓN 2: SEGUIMIENTO



En esta dimensión se consideran variables relacionadas con el cumplimiento de metas de los indicadores de las MIR que reflejan los bienes y/o servicios generados y de los indicadores de gestión de las FID; asimismo, se verifica que el cumplimiento de metas de estos indicadores sea congruente con el cumplimiento de metas de los indicadores de resultados.

GRÁFICA 4. SEGUIMIENTO: RESULTADOS POR VARIABLE




- **SIIPP-G:** valora la oportunidad en la integración, la calidad y la conciliación de la información de los padrones de beneficiarios de Pp en el Sistema Integral de Información de Padrones de Programas Gubernamentales.
- **Consistencia operativa:** se obtiene del valor absoluto de la diferencia del promedio del avance de metas de los indicadores de propósito con el promedio del avance de metas de los indicadores de componente.
- **Cumplimiento de metas de nivel componente/gestión:** se mide como el promedio del cumplimiento de metas de los indicadores de nivel componente de la MIR o, en su caso, de los indicadores de gestión de las FID de los Pp.
- **Cobertura promedio anual:** considera el porcentaje de la población atendida de un Pp, con respecto a su población programada.

DIMENSIÓN 3: RESULTADOS



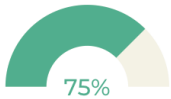

La dimensión de resultados considera variables relacionadas con el cumplimiento de metas de los indicadores de nivel propósito de las MIR, los indicadores estratégicos de las FID y el análisis cualitativo de las evaluaciones con enfoque de resultados que se han realizado a los Pp.

GRÁFICA 5. RESULTADOS: RESULTADOS POR VARIABLE



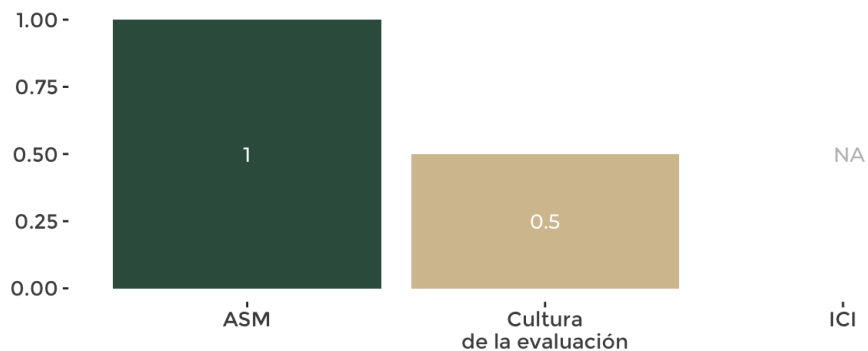
- **Cumplimiento de metas: resultados - estratégicos:** se mide como el promedio del cumplimiento de metas de los indicadores de nivel propósito de la MIR del Pp o, en su caso, de las metas de los indicadores estratégicos de la FID.
- **Evaluaciones de resultados:** considera todas aquellas evaluaciones con enfoque de resultados que se han realizado a los Pp en los últimos cinco años.

DIMENSIÓN 4: MEJORA CONTINUA



Esta dimensión valora el compromiso de los Pp por realizar ejercicios de evaluación y seguimiento que les permitan identificar y atender áreas de mejora de manera periódica y oportuna.

GRÁFICA 6. MEJORA CONTINUA: RESULTADOS POR VARIABLE



- **Aspectos Susceptibles de Mejora (ASM)** - : Considera el promedio del estatus de atención de los Aspectos Susceptibles de Mejora de cada Pp.
- **Cultura de la evaluación:** valora la realización de evaluaciones, tanto de enfoque de resultados como operativas, a cada Pp durante los últimos cinco años.
- **Índice de Calidad de la Información (ICI)** : considera los resultados del Índice de Calidad de Información del gasto federalizado al cuarto trimestre del ejercicio inmediato anterior.

FICHA INFORMATIVA DEL ÍNDICE DE SEGUIMIENTO AL DESEMPEÑO (ISeD)

S072: PROGRAMA DE BECAS DE EDUCACIÓN BÁSICA PARA EL BIENESTAR BENITO JUÁREZ

DATOS GENERALES DEL PROGRAMA PRESUPUESTARIO (Pp)

Ramo II: Educación Pública

Año de creación del Pp: 2020

Descripción del Pp: El programa busca contribuir al fortalecimiento de una educación inclusiva y equitativa en la población en pobreza mediante el otorgamiento de becas.

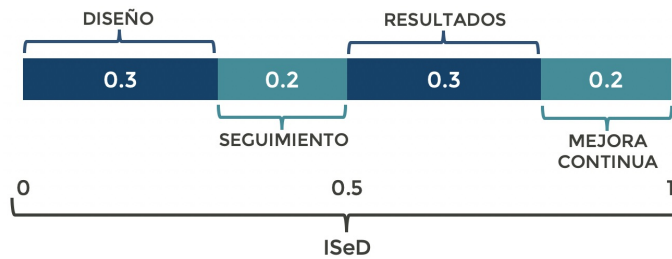
INTRODUCCIÓN

El ISeD es un instrumento que genera información cuantitativa y cualitativa del desempeño de los Pp dirigida a los tomadores de decisiones con el propósito de fortalecer el proceso de programación y presupuestación con enfoque de resultados. El ISeD considera el análisis de cuatro dimensiones: diseño, seguimiento, resultados y mejora continua*.

FIGURA 1. NIVELES DE DESEMPEÑO

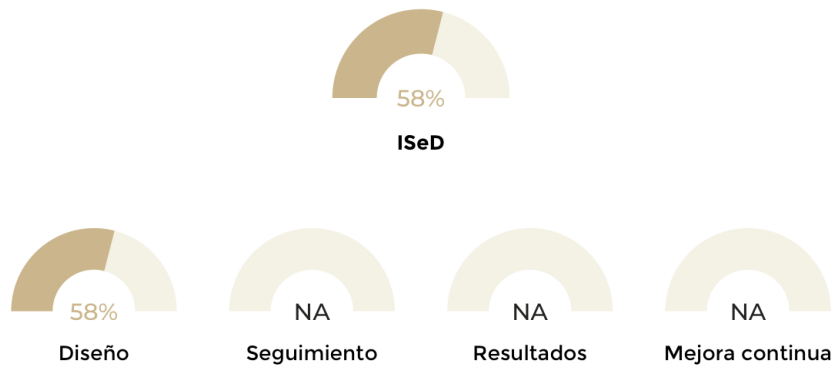
Alto	Medio alto	Medio	Medio bajo	Bajo
80 - 100%	60 - 80%	40 - 60%	20 - 40%	0 - 20%

FIGURA 2. DIMENSIONES: VALORACIÓN PONDERADA



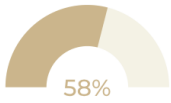
RESULTADOS GENERALES DEL Pp

GRÁFICA 1. RESULTADO GLOBAL DEL ISeD Y NIVEL DE DESEMPEÑO POR DIMENSIÓN



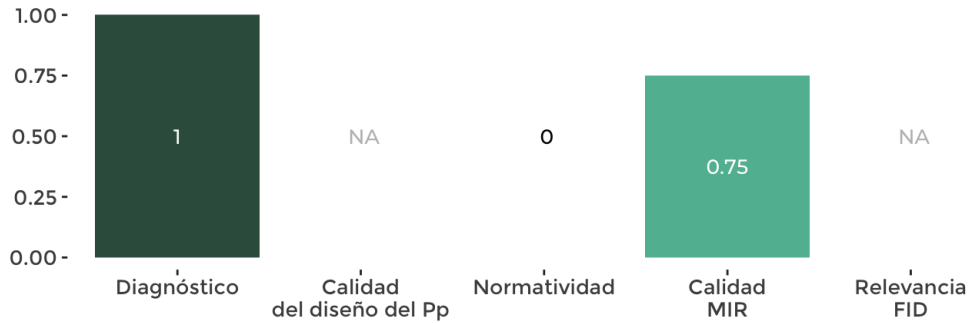
*La presente Ficha incluye los resultados de las dimensiones que son aplicables al Pp.

DIMENSIÓN 1: DISEÑO



La etapa del diseño en el ciclo de las políticas públicas es de suma importancia, pues en ella se desagrega el problema público identificado en sus elementos constitutivos. De este modo, en esta dimensión se valora si un Pp ha desarrollado los elementos mínimos necesarios para contar con un diseño adecuado para el logro de sus objetivos.

GRÁFICA 3. DISEÑO: RESULTADOS POR VARIABLE



- **Diagnóstico:** valora si el Pp cuenta con un diagnóstico que justifique su existencia como instrumento de política pública.
- **Calidad del diseño:** considera la valoración cuantitativa que el Pp haya obtenido en alguna evaluación en materia de Diseño o de Consistencia y Resultados en los últimos cinco años.
- **Normatividad:** valora si el Pp cuenta con un documento normativo que regule su mecánica operativa, como las Reglas de Operación (ROP) o los Lineamientos Operativos.
- **Instrumento de seguimiento:** considera la calificación de los Pp en la valoración de calidad de la Matriz de Indicadores para Resultados (MIR) realizada por CONEVAL/SHCP o, en su caso, los resultados del análisis de relevancia de los indicadores Ficha de Indicador del Desempeño (FID) que realiza la SHCP.

DIMENSIÓN 2: SEGUIMIENTO

NO APLICA

En esta dimensión se consideran variables relacionadas con el cumplimiento de metas de los indicadores de las MIR que reflejan los bienes y/o servicios generados y de los indicadores de gestión de las FID; asimismo, se verifica que el cumplimiento de metas de estos indicadores sea congruente con el cumplimiento de metas de los indicadores de resultados.

- **SIIPP-G:** valora la oportunidad en la integración, la calidad y la conciliación de la información de los padrones de beneficiarios de Pp en el Sistema Integral de Información de Padrones de Programas Gubernamentales.
- **Consistencia operativa:** se obtiene del valor absoluto de la diferencia del promedio del avance de metas de los indicadores de propósito con el promedio del avance de metas de los indicadores de componente.
- **Cumplimiento de metas de nivel componente/gestión:** se mide como el promedio del cumplimiento de metas de los indicadores de nivel componente de la MIR o, en su caso, de los indicadores de gestión de las FID de los Pp.
- **Cobertura promedio anual:** considera el porcentaje de la población atendida de un Pp, con respecto a su población programada.

DIMENSIÓN 3: RESULTADOS

NO APLICA

La dimensión de resultados considera variables relacionadas con el cumplimiento de metas de los indicadores de nivel propósito de las MIR, los indicadores estratégicos de las FID y el análisis cualitativo de las evaluaciones con enfoque de resultados que se han realizado a los Pp.

- **Cumplimiento de metas: resultados - estratégicos:** se mide como el promedio del cumplimiento de metas de los indicadores de nivel propósito de la MIR del Pp o, en su caso, de las metas de los indicadores estratégicos de la FID.
- **Evaluaciones de resultados:** considera todas aquellas evaluaciones con enfoque de resultados que se han realizado a los Pp en los últimos cinco años.

DIMENSIÓN 4: MEJORA CONTINUA

NO APLICA

Esta dimensión valora el compromiso de los Pp por realizar ejercicios de evaluación y seguimiento que les permitan identificar y atender áreas de mejora de manera periódica y oportuna.

- **Aspectos Susceptibles de Mejora (ASM) - :** Considera el promedio del estatus de atención de los Aspectos Susceptibles de Mejora de cada Pp.
- **Cultura de la evaluación:** valora la realización de evaluaciones, tanto de enfoque de resultados como operativas, a cada Pp durante los últimos cinco años.
- **Índice de Calidad de la Información (ICI) :** considera los resultados del Índice de Calidad de Información del gasto federalizado al cuarto trimestre del ejercicio inmediato anterior.

FICHA INFORMATIVA DEL ÍNDICE DE SEGUIMIENTO AL DESEMPEÑO (ISeD)

S221: ESCUELAS DE TIEMPO COMPLETO

DATOS GENERALES DEL PROGRAMA PRESUPUESTARIO (Pp)

Ramo II: Educación Pública

Año de creación del Pp: 2009

Descripción del Pp: El programa busca establecer en forma paulatina conforme a la suficiencia presupuestal, Escuelas de Tiempo Completo con jornadas de entre 6 y 8 horas diarias, para aprovechar mejor el tiempo disponible para el desarrollo académico, deportivo y cultural de las/os alumnas/os, mediante apoyos financieros entregados a las Entidades Federativas para el desarrollo del modelo de Tiempo Completo.

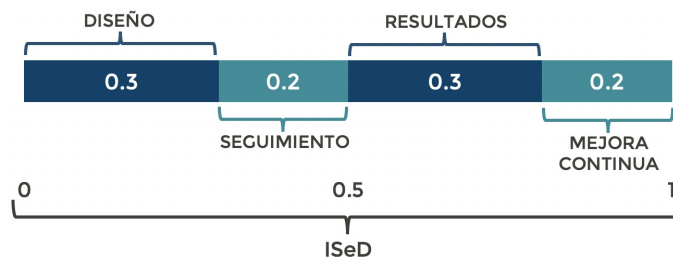
INTRODUCCIÓN

El ISeD es un instrumento que genera información cuantitativa y cualitativa del desempeño de los Pp dirigida a los tomadores de decisiones con el propósito de fortalecer el proceso de programación y presupuestación con enfoque de resultados. El ISeD considera el análisis de cuatro dimensiones: diseño, seguimiento, resultados y mejora continua*.

FIGURA 1. NIVELES DE DESEMPEÑO

Alto	Medio alto	Medio	Medio bajo	Bajo
80 - 100%	60 - 80%	40 - 60%	20 - 40%	0 - 20%

FIGURA 2. DIMENSIONES: VALORACIÓN PONDERADA



RESULTADOS GENERALES DEL Pp

GRÁFICA 1. RESULTADO GLOBAL DEL ISeD Y NIVEL DE DESEMPEÑO POR DIMENSIÓN



*La presente Ficha incluye los resultados de las dimensiones que son aplicables al Pp.

DIMENSIÓN 1: DISEÑO




La etapa del diseño en el ciclo de las políticas públicas es de suma importancia, pues en ella se desagrega el problema público identificado en sus elementos constitutivos. De este modo, en esta dimensión se valora si un Pp ha desarrollado los elementos mínimos necesarios para contar con un diseño adecuado para el logro de sus objetivos.

GRÁFICA 3. DISEÑO: RESULTADOS POR VARIABLE




- **Diagnóstico:** valora si el Pp cuenta con un diagnóstico que justifique su existencia como instrumento de política pública.
- **Calidad del diseño:** considera la valoración cuantitativa que el Pp haya obtenido en alguna evaluación en materia de Diseño o de Consistencia y Resultados en los últimos cinco años.
- **Normatividad:** valora si el Pp cuenta con un documento normativo que regule su mecánica operativa, como las Reglas de Operación (ROP) o los Lineamientos Operativos.
- **Instrumento de seguimiento:** considera la calificación de los Pp en la valoración de calidad de la Matriz de Indicadores para Resultados (MIR) realizada por CONEVAL/SHCP o, en su caso, los resultados del análisis de relevancia de los indicadores Ficha de Indicador del Desempeño (FID) que realiza la SHCP.

DIMENSIÓN 2: SEGUIMIENTO



En esta dimensión se consideran variables relacionadas con el cumplimiento de metas de los indicadores de las MIR que reflejan los bienes y/o servicios generados y de los indicadores de gestión de las FID; asimismo, se verifica que el cumplimiento de metas de estos indicadores sea congruente con el cumplimiento de metas de los indicadores de resultados.

GRÁFICA 4. SEGUIMIENTO: RESULTADOS POR VARIABLE



- **SIIPP-G:** valora la oportunidad en la integración, la calidad y la conciliación de la información de los padrones de beneficiarios de Pp en el Sistema Integral de Información de Padrones de Programas Gubernamentales.
- **Consistencia operativa:** se obtiene del valor absoluto de la diferencia del promedio del avance de metas de los indicadores de propósito con el promedio del avance de metas de los indicadores de componente.
- **Cumplimiento de metas de nivel componente/gestión:** se mide como el promedio del cumplimiento de metas de los indicadores de nivel componente de la MIR o, en su caso, de los indicadores de gestión de las FID de los Pp.
- **Cobertura promedio anual:** considera el porcentaje de la población atendida de un Pp, con respecto a su población programada.

DIMENSIÓN 3: RESULTADOS



La dimensión de resultados considera variables relacionadas con el cumplimiento de metas de los indicadores de nivel propósito de las MIR, los indicadores estratégicos de las FID y el análisis cualitativo de las evaluaciones con enfoque de resultados que se han realizado a los Pp.

GRÁFICA 5. RESULTADOS: RESULTADOS POR VARIABLE




- **Cumplimiento de metas: resultados - estratégicos:** se mide como el promedio del cumplimiento de metas de los indicadores de nivel propósito de la MIR del Pp o, en su caso, de las metas de los indicadores estratégicos de la FID.
- **Evaluaciones de resultados:** considera todas aquellas evaluaciones con enfoque de resultados que se han realizado a los Pp en los últimos cinco años.

DIMENSIÓN 4: MEJORA CONTINUA



Esta dimensión valora el compromiso de los Pp por realizar ejercicios de evaluación y seguimiento que les permitan identificar y atender áreas de mejora de manera periódica y oportuna.

GRÁFICA 6. MEJORA CONTINUA: RESULTADOS POR VARIABLE



- **Aspectos Susceptibles de Mejora (ASM)** - : Considera el promedio del estatus de atención de los Aspectos Susceptibles de Mejora de cada Pp.
- **Cultura de la evaluación:** valora la realización de evaluaciones, tanto de enfoque de resultados como operativas, a cada Pp durante los últimos cinco años.
- **Índice de Calidad de la Información (ICI)** : considera los resultados del Índice de Calidad de Información del gasto federalizado al cuarto trimestre del ejercicio inmediato anterior.

FICHA INFORMATIVA DEL ÍNDICE DE SEGUIMIENTO AL DESEMPEÑO (ISeD)

S243: PROGRAMA DE BECAS ELISA ACUÑA

DATOS GENERALES DEL PROGRAMA PRESUPUESTARIO (Pp)

Ramo II: Educación Pública

Año de creación del Pp: 2014

Descripción del Pp: El programa busca contribuir a fortalecer el desarrollo académico de todos los niveles mediante el otorgamiento de becas.

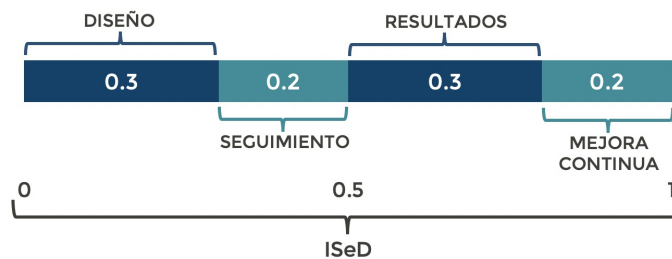
INTRODUCCIÓN

El ISeD es un instrumento que genera información cuantitativa y cualitativa del desempeño de los Pp dirigida a los tomadores de decisiones con el propósito de fortalecer el proceso de programación y presupuestación con enfoque de resultados. El ISeD considera el análisis de cuatro dimensiones: diseño, seguimiento, resultados y mejora continua*.

FIGURA 1. NIVELES DE DESEMPEÑO

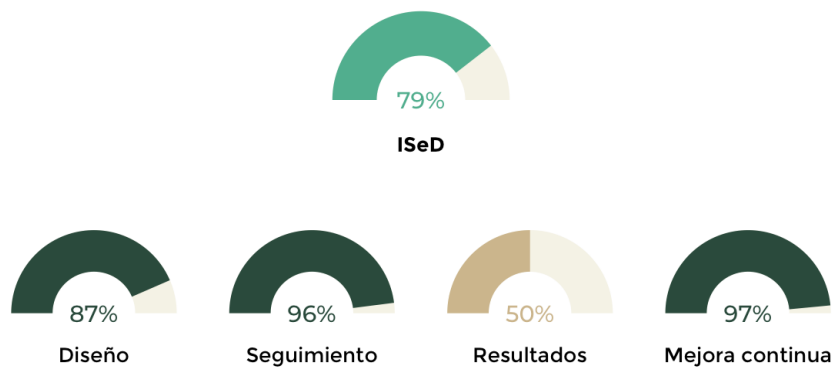
Alto	Medio alto	Medio	Medio bajo	Bajo
80 - 100%	60 - 80%	40 - 60%	20 - 40%	0 - 20%

FIGURA 2. DIMENSIONES: VALORACIÓN PONDERADA



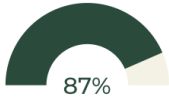
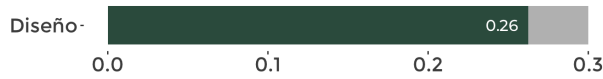
RESULTADOS GENERALES DEL Pp

GRÁFICA 1. RESULTADO GLOBAL DEL ISeD Y NIVEL DE DESEMPEÑO POR DIMENSIÓN



*La presente Ficha incluye los resultados de las dimensiones que son aplicables al Pp.

DIMENSIÓN 1: DISEÑO




La etapa del diseño en el ciclo de las políticas públicas es de suma importancia, pues en ella se desagrega el problema público identificado en sus elementos constitutivos. De este modo, en esta dimensión se valora si un Pp ha desarrollado los elementos mínimos necesarios para contar con un diseño adecuado para el logro de sus objetivos.

GRÁFICA 3. DISEÑO: RESULTADOS POR VARIABLE



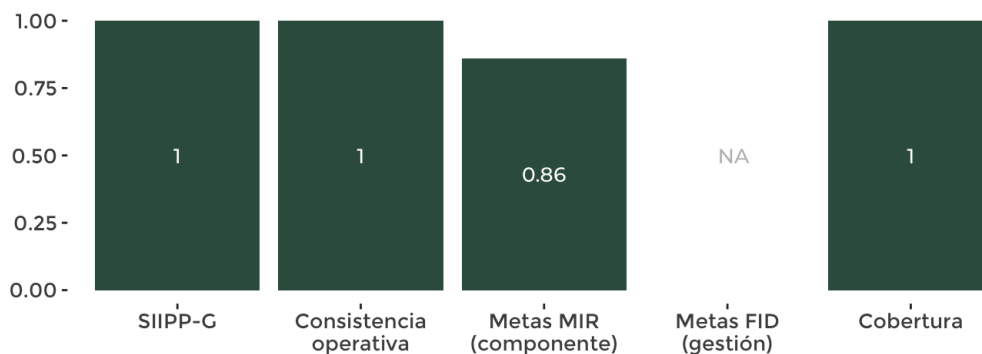
- **Diagnóstico:** valora si el Pp cuenta con un diagnóstico que justifique su existencia como instrumento de política pública.
- **Calidad del diseño:** considera la valoración cuantitativa que el Pp haya obtenido en alguna evaluación en materia de Diseño o de Consistencia y Resultados en los últimos cinco años.
- **Normatividad:** valora si el Pp cuenta con un documento normativo que regule su mecánica operativa, como las Reglas de Operación (ROP) o los Lineamientos Operativos.
- **Instrumento de seguimiento:** considera la calificación de los Pp en la valoración de calidad de la Matriz de Indicadores para Resultados (MIR) realizada por CONEVAL/SHCP o, en su caso, los resultados del análisis de relevancia de los indicadores Ficha de Indicador del Desempeño (FID) que realiza la SHCP.

DIMENSIÓN 2: SEGUIMIENTO



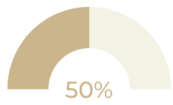

En esta dimensión se consideran variables relacionadas con el cumplimiento de metas de los indicadores de las MIR que reflejan los bienes y/o servicios generados y de los indicadores de gestión de las FID; asimismo, se verifica que el cumplimiento de metas de estos indicadores sea congruente con el cumplimiento de metas de los indicadores de resultados.

GRÁFICA 4. SEGUIMIENTO: RESULTADOS POR VARIABLE




- **SIIPP-G:** valora la oportunidad en la integración, la calidad y la conciliación de la información de los padrones de beneficiarios de Pp en el Sistema Integral de Información de Padrones de Programas Gubernamentales.
- **Consistencia operativa:** se obtiene del valor absoluto de la diferencia del promedio del avance de metas de los indicadores de propósito con el promedio del avance de metas de los indicadores de componente.
- **Cumplimiento de metas de nivel componente/gestión:** se mide como el promedio del cumplimiento de metas de los indicadores de nivel componente de la MIR o, en su caso, de los indicadores de gestión de las FID de los Pp.
- **Cobertura promedio anual:** considera el porcentaje de la población atendida de un Pp, con respecto a su población programada.

DIMENSIÓN 3: RESULTADOS



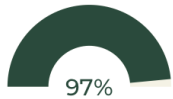
La dimensión de resultados considera variables relacionadas con el cumplimiento de metas de los indicadores de nivel propósito de las MIR, los indicadores estratégicos de las FID y el análisis cualitativo de las evaluaciones con enfoque de resultados que se han realizado a los Pp.

GRÁFICA 5. RESULTADOS: RESULTADOS POR VARIABLE




- **Cumplimiento de metas: resultados - estratégicos:** se mide como el promedio del cumplimiento de metas de los indicadores de nivel propósito de la MIR del Pp o, en su caso, de las metas de los indicadores estratégicos de la FID.
- **Evaluaciones de resultados:** considera todas aquellas evaluaciones con enfoque de resultados que se han realizado a los Pp en los últimos cinco años.

DIMENSIÓN 4: MEJORA CONTINUA



Esta dimensión valora el compromiso de los Pp por realizar ejercicios de evaluación y seguimiento que les permitan identificar y atender áreas de mejora de manera periódica y oportuna.

GRÁFICA 6. MEJORA CONTINUA: RESULTADOS POR VARIABLE



- **Aspectos Susceptibles de Mejora (ASM) - :** Considera el promedio del estatus de atención de los Aspectos Susceptibles de Mejora de cada Pp.
- **Cultura de la evaluación:** valora la realización de evaluaciones, tanto de enfoque de resultados como operativas, a cada Pp durante los últimos cinco años.
- **Índice de Calidad de la Información (ICI) :** considera los resultados del Índice de Calidad de Información del gasto federalizado al cuarto trimestre del ejercicio inmediato anterior.

FICHA INFORMATIVA DEL ÍNDICE DE SEGUIMIENTO AL DESEMPEÑO (ISeD)

S247: PROGRAMA PARA EL DESARROLLO PROFESIONAL DOCENTE

DATOS GENERALES DEL PROGRAMA PRESUPUESTARIO (Pp)

Ramo II: Educación Pública

Año de creación del Pp: 2014

Descripción del Pp: El programa busca incrementar la calidad de la educación mediante programas de formación, proyectos de investigación, actualización académica y/o capacitación para profesores de tiempo completo, personal docente y personal con funciones de dirección, de supervisión y de asesoría técnico pedagógica en diversas instituciones académicas.

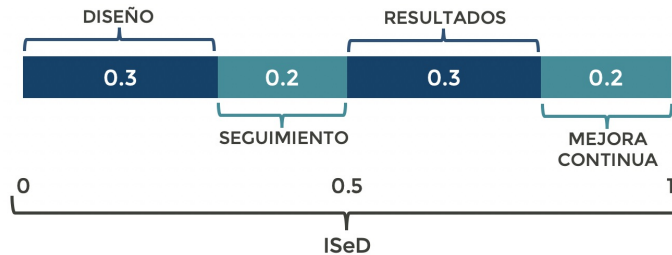
INTRODUCCIÓN

El ISeD es un instrumento que genera información cuantitativa y cualitativa del desempeño de los Pp dirigida a los tomadores de decisiones con el propósito de fortalecer el proceso de programación y presupuestación con enfoque de resultados. El ISeD considera el análisis de cuatro dimensiones: diseño, seguimiento, resultados y mejora continua*.

FIGURA 1. NIVELES DE DESEMPEÑO

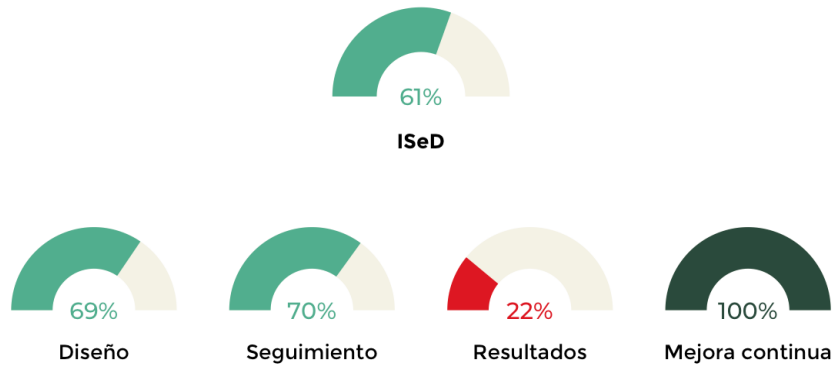
Alto	Medio alto	Medio	Medio bajo	Bajo
80 - 100%	60 - 80%	40 - 60%	20 - 40%	0 - 20%

FIGURA 2. DIMENSIONES: VALORACIÓN PONDERADA



RESULTADOS GENERALES DEL Pp

GRÁFICA 1. RESULTADO GLOBAL DEL ISeD Y NIVEL DE DESEMPEÑO POR DIMENSIÓN



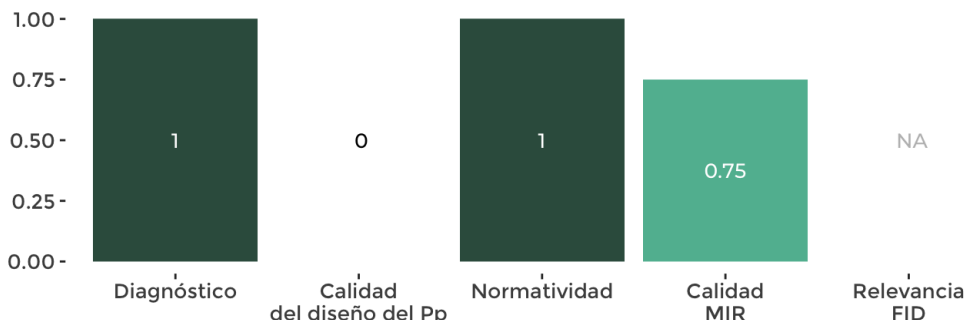
*La presente Ficha incluye los resultados de las dimensiones que son aplicables al Pp.

DIMENSIÓN 1: DISEÑO



La etapa del diseño en el ciclo de las políticas públicas es de suma importancia, pues en ella se desagrega el problema público identificado en sus elementos constitutivos. De este modo, en esta dimensión se valora si un Pp ha desarrollado los elementos mínimos necesarios para contar con un diseño adecuado para el logro de sus objetivos.

GRÁFICA 3. DISEÑO: RESULTADOS POR VARIABLE



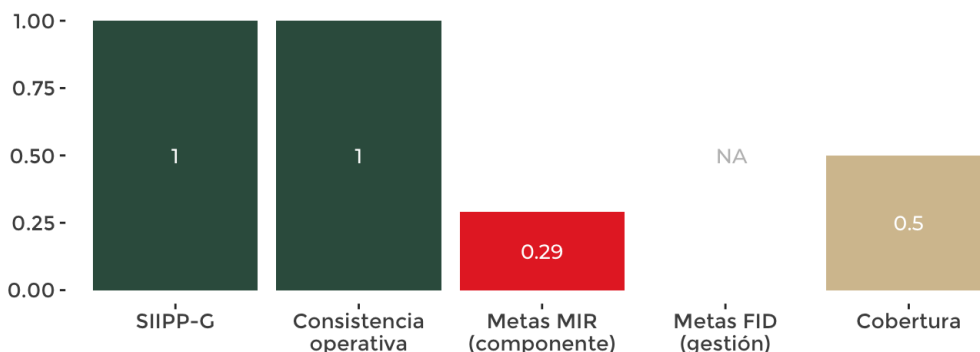
- **Diagnóstico:** valora si el Pp cuenta con un diagnóstico que justifique su existencia como instrumento de política pública.
- **Calidad del diseño:** considera la valoración cuantitativa que el Pp haya obtenido en alguna evaluación en materia de Diseño o de Consistencia y Resultados en los últimos cinco años.
- **Normatividad:** valora si el Pp cuenta con un documento normativo que regule su mecánica operativa, como las Reglas de Operación (ROP) o los Lineamientos Operativos.
- **Instrumento de seguimiento:** considera la calificación de los Pp en la valoración de calidad de la Matriz de Indicadores para Resultados (MIR) realizada por CONEVAL/SHCP o, en su caso, los resultados del análisis de relevancia de los indicadores Ficha de Indicador del Desempeño (FID) que realiza la SHCP.

DIMENSIÓN 2: SEGUIMIENTO



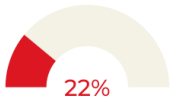

En esta dimensión se consideran variables relacionadas con el cumplimiento de metas de los indicadores de las MIR que reflejan los bienes y/o servicios generados y de los indicadores de gestión de las FID; asimismo, se verifica que el cumplimiento de metas de estos indicadores sea congruente con el cumplimiento de metas de los indicadores de resultados.

GRÁFICA 4. SEGUIMIENTO: RESULTADOS POR VARIABLE



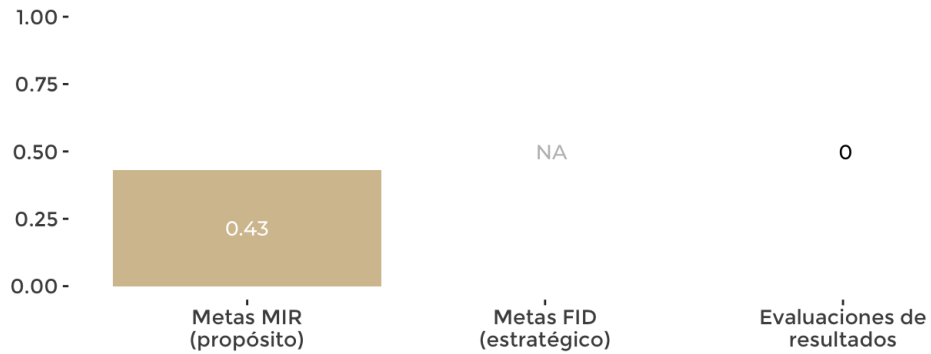
- **SIIPP-G:** valora la oportunidad en la integración, la calidad y la conciliación de la información de los padrones de beneficiarios de Pp en el Sistema Integral de Información de Padrones de Programas Gubernamentales.
- **Consistencia operativa:** se obtiene del valor absoluto de la diferencia del promedio del avance de metas de los indicadores de propósito con el promedio del avance de metas de los indicadores de componente.
- **Cumplimiento de metas de nivel componente/gestión:** se mide como el promedio del cumplimiento de metas de los indicadores de nivel componente de la MIR o, en su caso, de los indicadores de gestión de las FID de los Pp.
- **Cobertura promedio anual:** considera el porcentaje de la población atendida de un Pp, con respecto a su población programada.

DIMENSIÓN 3: RESULTADOS



La dimensión de resultados considera variables relacionadas con el cumplimiento de metas de los indicadores de nivel propósito de las MIR, los indicadores estratégicos de las FID y el análisis cualitativo de las evaluaciones con enfoque de resultados que se han realizado a los Pp.

GRÁFICA 5. RESULTADOS: RESULTADOS POR VARIABLE




- **Cumplimiento de metas: resultados - estratégicos:** se mide como el promedio del cumplimiento de metas de los indicadores de nivel propósito de la MIR del Pp o, en su caso, de las metas de los indicadores estratégicos de la FID.
- **Evaluaciones de resultados:** considera todas aquellas evaluaciones con enfoque de resultados que se han realizado a los Pp en los últimos cinco años.

DIMENSIÓN 4: MEJORA CONTINUA



Esta dimensión valora el compromiso de los Pp por realizar ejercicios de evaluación y seguimiento que les permitan identificar y atender áreas de mejora de manera periódica y oportuna.

GRÁFICA 6. MEJORA CONTINUA: RESULTADOS POR VARIABLE



- **Aspectos Susceptibles de Mejora (ASM)** - : Considera el promedio del estatus de atención de los Aspectos Susceptibles de Mejora de cada Pp.
- **Cultura de la evaluación:** valora la realización de evaluaciones, tanto de enfoque de resultados como operativas, a cada Pp durante los últimos cinco años.
- **Índice de Calidad de la Información (ICI)** : considera los resultados del Índice de Calidad de Información del gasto federalizado al cuarto trimestre del ejercicio inmediato anterior.

FICHA INFORMATIVA DEL ÍNDICE DE SEGUIMIENTO AL DESEMPEÑO (ISeD)

S269: PROGRAMA DE CULTURA FÍSICA Y DEPORTE

DATOS GENERALES DEL PROGRAMA PRESUPUESTARIO (Pp)

Ramo II: Educación Pública

Año de creación del Pp: 2016

Descripción del Pp: El programa busca promover el deporte mediante apoyos a asociaciones deportivas, atletas y equipamiento deportivo.

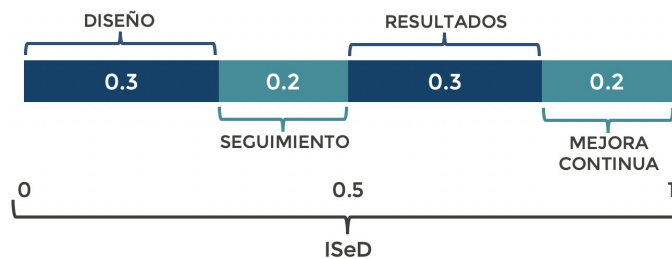
INTRODUCCIÓN

El ISeD es un instrumento que genera información cuantitativa y cualitativa del desempeño de los Pp dirigida a los tomadores de decisiones con el propósito de fortalecer el proceso de programación y presupuestación con enfoque de resultados. El ISeD considera el análisis de cuatro dimensiones: diseño, seguimiento, resultados y mejora continua*.

FIGURA 1. NIVELES DE DESEMPEÑO

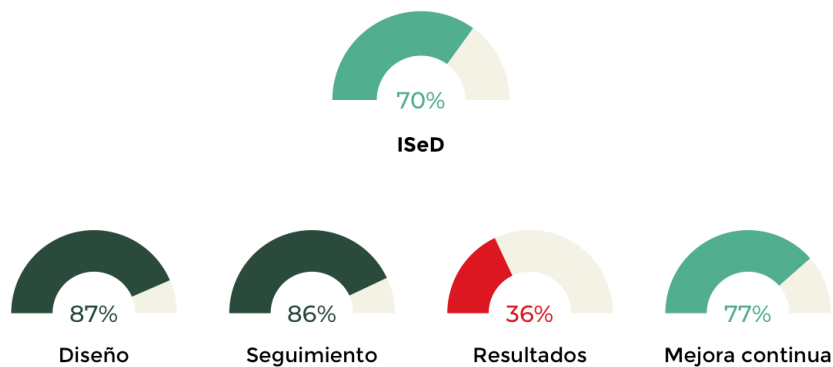
Alto	Medio alto	Medio	Medio bajo	Bajo
80 - 100%	60 - 80%	40 - 60%	20 - 40%	0 - 20%

FIGURA 2. DIMENSIONES: VALORACIÓN PONDERADA



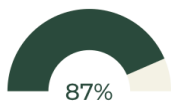
RESULTADOS GENERALES DEL Pp

GRÁFICA 1. RESULTADO GLOBAL DEL ISeD Y NIVEL DE DESEMPEÑO POR DIMENSIÓN



*La presente Ficha incluye los resultados de las dimensiones que son aplicables al Pp.

DIMENSIÓN 1: DISEÑO



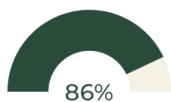

La etapa del diseño en el ciclo de las políticas públicas es de suma importancia, pues en ella se desagrega el problema público identificado en sus elementos constitutivos. De este modo, en esta dimensión se valora si un Pp ha desarrollado los elementos mínimos necesarios para contar con un diseño adecuado para el logro de sus objetivos.

GRÁFICA 3. DISEÑO: RESULTADOS POR VARIABLE



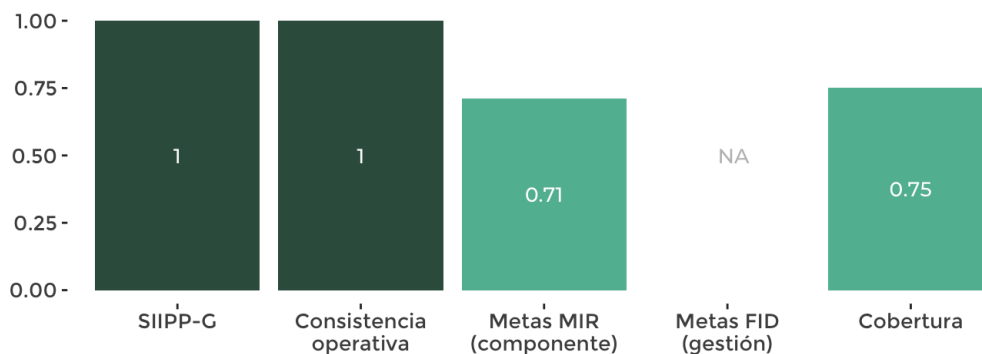
- **Diagnóstico:** valora si el Pp cuenta con un diagnóstico que justifique su existencia como instrumento de política pública.
- **Calidad del diseño:** considera la valoración cuantitativa que el Pp haya obtenido en alguna evaluación en materia de Diseño o de Consistencia y Resultados en los últimos cinco años.
- **Normatividad:** valora si el Pp cuenta con un documento normativo que regule su mecánica operativa, como las Reglas de Operación (ROP) o los Lineamientos Operativos.
- **Instrumento de seguimiento:** considera la calificación de los Pp en la valoración de calidad de la Matriz de Indicadores para Resultados (MIR) realizada por CONEVAL/SHCP o, en su caso, los resultados del análisis de relevancia de los indicadores Ficha de Indicador del Desempeño (FID) que realiza la SHCP.

DIMENSIÓN 2: SEGUIMIENTO



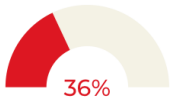
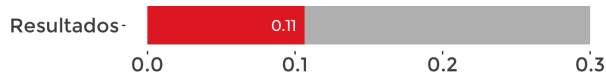
En esta dimensión se consideran variables relacionadas con el cumplimiento de metas de los indicadores de las MIR que reflejan los bienes y/o servicios generados y de los indicadores de gestión de las FID; asimismo, se verifica que el cumplimiento de metas de estos indicadores sea congruente con el cumplimiento de metas de los indicadores de resultados.

GRÁFICA 4. SEGUIMIENTO: RESULTADOS POR VARIABLE



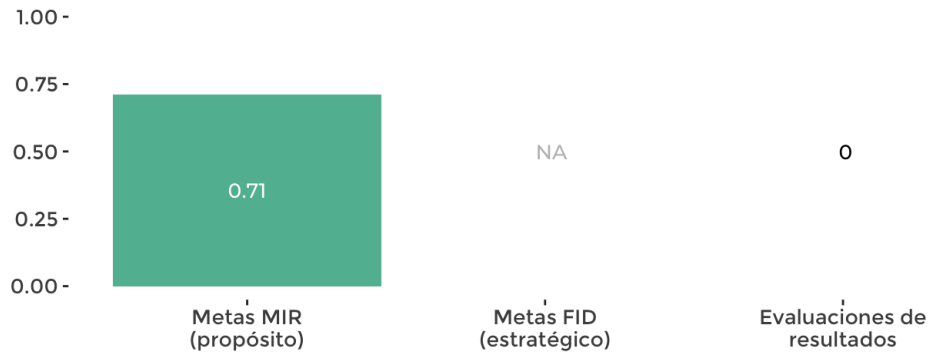
- **SIIPP-G:** valora la oportunidad en la integración, la calidad y la conciliación de la información de los padrones de beneficiarios de Pp en el Sistema Integral de Información de Padrones de Programas Gubernamentales.
- **Consistencia operativa:** se obtiene del valor absoluto de la diferencia del promedio del avance de metas de los indicadores de propósito con el promedio del avance de metas de los indicadores de componente.
- **Cumplimiento de metas de nivel componente/gestión:** se mide como el promedio del cumplimiento de metas de los indicadores de nivel componente de la MIR o, en su caso, de los indicadores de gestión de las FID de los Pp.
- **Cobertura promedio anual:** considera el porcentaje de la población atendida de un Pp, con respecto a su población programada.

DIMENSIÓN 3: RESULTADOS



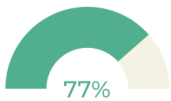

La dimensión de resultados considera variables relacionadas con el cumplimiento de metas de los indicadores de nivel propósito de las MIR, los indicadores estratégicos de las FID y el análisis cualitativo de las evaluaciones con enfoque de resultados que se han realizado a los Pp.

GRÁFICA 5. RESULTADOS: RESULTADOS POR VARIABLE




- **Cumplimiento de metas: resultados - estratégicos:** se mide como el promedio del cumplimiento de metas de los indicadores de nivel propósito de la MIR del Pp o, en su caso, de las metas de los indicadores estratégicos de la FID.
- **Evaluaciones de resultados:** considera todas aquellas evaluaciones con enfoque de resultados que se han realizado a los Pp en los últimos cinco años.

DIMENSIÓN 4: MEJORA CONTINUA



Esta dimensión valora el compromiso de los Pp por realizar ejercicios de evaluación y seguimiento que les permitan identificar y atender áreas de mejora de manera periódica y oportuna.

GRÁFICA 6. MEJORA CONTINUA: RESULTADOS POR VARIABLE



- **Aspectos Susceptibles de Mejora (ASM)** - : Considera el promedio del estatus de atención de los Aspectos Susceptibles de Mejora de cada Pp.
- **Cultura de la evaluación:** valora la realización de evaluaciones, tanto de enfoque de resultados como operativas, a cada Pp durante los últimos cinco años.
- **Índice de Calidad de la Información (ICI)** : considera los resultados del Índice de Calidad de Información del gasto federalizado al cuarto trimestre del ejercicio inmediato anterior.

FICHA INFORMATIVA DEL ÍNDICE DE SEGUIMIENTO AL DESEMPEÑO (ISeD)

S270: PROGRAMA NACIONAL DE INGLÉS

DATOS GENERALES DEL PROGRAMA PRESUPUESTARIO (Pp)

Ramo II: Educación Pública

Año de creación del Pp: 2016

Descripción del Pp: El programa busca incorporar el programa de inglés en la currícula educativa mediante materiales educativos y Certificación académica internacional de docentes y asesores.

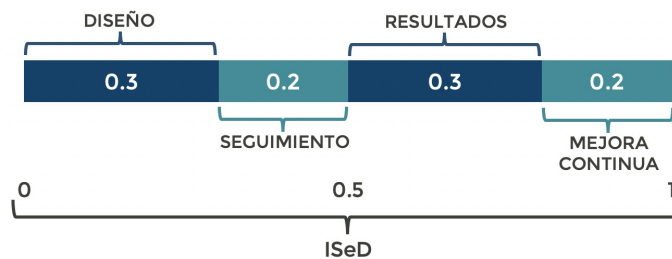
INTRODUCCIÓN

El ISeD es un instrumento que genera información cuantitativa y cualitativa del desempeño de los Pp dirigida a los tomadores de decisiones con el propósito de fortalecer el proceso de programación y presupuestación con enfoque de resultados. El ISeD considera el análisis de cuatro dimensiones: diseño, seguimiento, resultados y mejora continua*.

FIGURA 1. NIVELES DE DESEMPEÑO

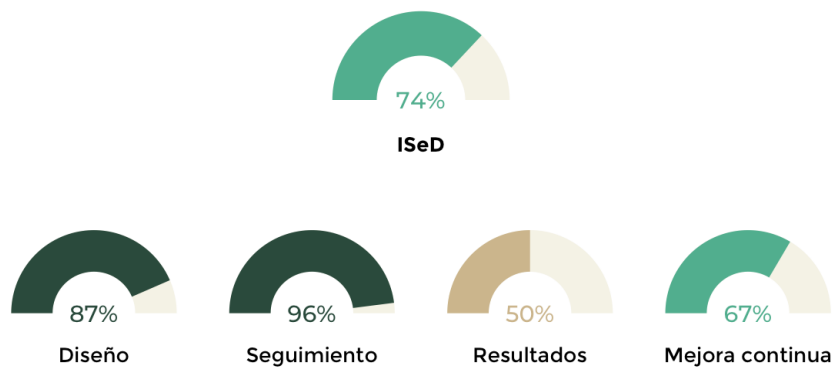
Alto	Medio alto	Medio	Medio bajo	Bajo
80 - 100%	60 - 80%	40 - 60%	20 - 40%	0 - 20%

FIGURA 2. DIMENSIONES: VALORACIÓN PONDERADA



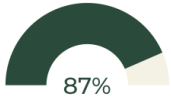
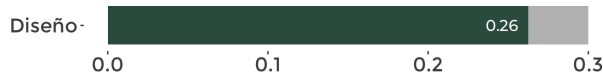
RESULTADOS GENERALES DEL Pp

GRÁFICA 1. RESULTADO GLOBAL DEL ISeD Y NIVEL DE DESEMPEÑO POR DIMENSIÓN



*La presente Ficha incluye los resultados de las dimensiones que son aplicables al Pp.

DIMENSIÓN 1: DISEÑO




La etapa del diseño en el ciclo de las políticas públicas es de suma importancia, pues en ella se desagrega el problema público identificado en sus elementos constitutivos. De este modo, en esta dimensión se valora si un Pp ha desarrollado los elementos mínimos necesarios para contar con un diseño adecuado para el logro de sus objetivos.

GRÁFICA 3. DISEÑO: RESULTADOS POR VARIABLE



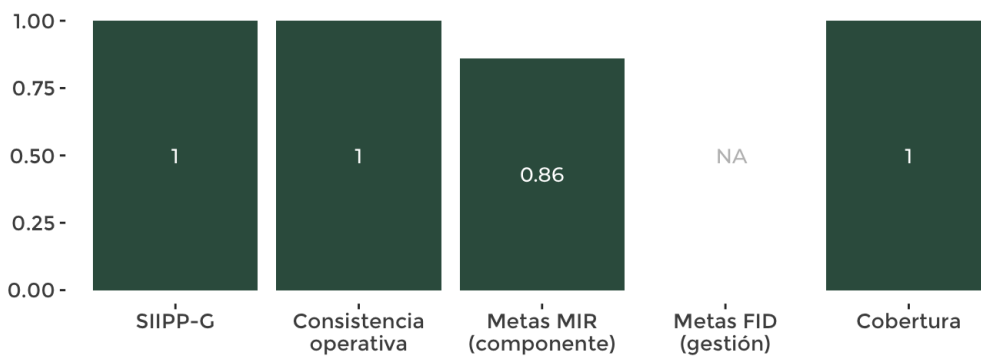
- **Diagnóstico:** valora si el Pp cuenta con un diagnóstico que justifique su existencia como instrumento de política pública.
- **Calidad del diseño:** considera la valoración cuantitativa que el Pp haya obtenido en alguna evaluación en materia de Diseño o de Consistencia y Resultados en los últimos cinco años.
- **Normatividad:** valora si el Pp cuenta con un documento normativo que regule su mecánica operativa, como las Reglas de Operación (ROP) o los Lineamientos Operativos.
- **Instrumento de seguimiento:** considera la calificación de los Pp en la valoración de calidad de la Matriz de Indicadores para Resultados (MIR) realizada por CONEVAL/SHCP o, en su caso, los resultados del análisis de relevancia de los indicadores Ficha de Indicador del Desempeño (FID) que realiza la SHCP.

DIMENSIÓN 2: SEGUIMIENTO



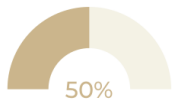

En esta dimensión se consideran variables relacionadas con el cumplimiento de metas de los indicadores de las MIR que reflejan los bienes y/o servicios generados y de los indicadores de gestión de las FID; asimismo, se verifica que el cumplimiento de metas de estos indicadores sea congruente con el cumplimiento de metas de los indicadores de resultados.

GRÁFICA 4. SEGUIMIENTO: RESULTADOS POR VARIABLE




- **SIIPP-G:** valora la oportunidad en la integración, la calidad y la conciliación de la información de los padrones de beneficiarios de Pp en el Sistema Integral de Información de Padrones de Programas Gubernamentales.
- **Consistencia operativa:** se obtiene del valor absoluto de la diferencia del promedio del avance de metas de los indicadores de propósito con el promedio del avance de metas de los indicadores de componente.
- **Cumplimiento de metas de nivel componente/gestión:** se mide como el promedio del cumplimiento de metas de los indicadores de nivel componente de la MIR o, en su caso, de los indicadores de gestión de las FID de los Pp.
- **Cobertura promedio anual:** considera el porcentaje de la población atendida de un Pp, con respecto a su población programada.

DIMENSIÓN 3: RESULTADOS



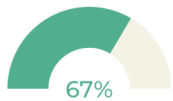

La dimensión de resultados considera variables relacionadas con el cumplimiento de metas de los indicadores de nivel propósito de las MIR, los indicadores estratégicos de las FID y el análisis cualitativo de las evaluaciones con enfoque de resultados que se han realizado a los Pp.

GRÁFICA 5. RESULTADOS: RESULTADOS POR VARIABLE




- **Cumplimiento de metas: resultados - estratégicos:** se mide como el promedio del cumplimiento de metas de los indicadores de nivel propósito de la MIR del Pp o, en su caso, de las metas de los indicadores estratégicos de la FID.
- **Evaluaciones de resultados:** considera todas aquellas evaluaciones con enfoque de resultados que se han realizado a los Pp en los últimos cinco años.

DIMENSIÓN 4: MEJORA CONTINUA



Esta dimensión valora el compromiso de los Pp por realizar ejercicios de evaluación y seguimiento que les permitan identificar y atender áreas de mejora de manera periódica y oportuna.

GRÁFICA 6. MEJORA CONTINUA: RESULTADOS POR VARIABLE



- **Aspectos Susceptibles de Mejora (ASM) - :** Considera el promedio del estatus de atención de los Aspectos Susceptibles de Mejora de cada Pp.
- **Cultura de la evaluación:** valora la realización de evaluaciones, tanto de enfoque de resultados como operativas, a cada Pp durante los últimos cinco años.
- **Índice de Calidad de la Información (ICI) :** considera los resultados del Índice de Calidad de Información del gasto federalizado al cuarto trimestre del ejercicio inmediato anterior.

FICHA INFORMATIVA DEL ÍNDICE DE SEGUIMIENTO AL DESEMPEÑO (ISeD)

S271: PROGRAMA NACIONAL DE CONVIVENCIA ESCOLAR

DATOS GENERALES DEL PROGRAMA PRESUPUESTARIO (Pp)

Ramo II: Educación Pública

Año de creación del Pp: 2016

Descripción del Pp: El programa busca fortalecer la convivencia escolar mediante capacitaciones a directivos, la difusión de materiales educativos y protocolos estatales para la prevención, detección y actuación en casos de abuso sexual infantil, acoso escolar y maltrato en las escuelas de educación básica y especiales.

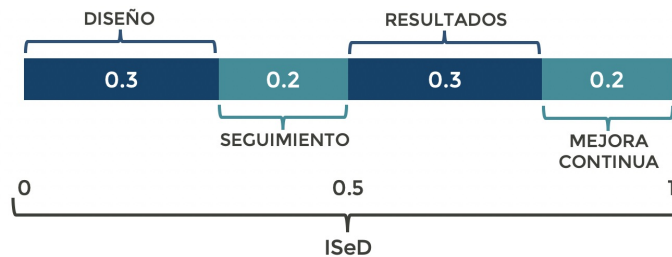
INTRODUCCIÓN

El ISeD es un instrumento que genera información cuantitativa y cualitativa del desempeño de los Pp dirigida a los tomadores de decisiones con el propósito de fortalecer el proceso de programación y presupuestación con enfoque de resultados. El ISeD considera el análisis de cuatro dimensiones: diseño, seguimiento, resultados y mejora continua*.

FIGURA 1. NIVELES DE DESEMPEÑO

Alto	Medio alto	Medio	Medio bajo	Bajo
80 - 100%	60 - 80%	40 - 60%	20 - 40%	0 - 20%

FIGURA 2. DIMENSIONES: VALORACIÓN PONDERADA



RESULTADOS GENERALES DEL Pp

GRÁFICA 1. RESULTADO GLOBAL DEL ISeD Y NIVEL DE DESEMPEÑO POR DIMENSIÓN



*La presente Ficha incluye los resultados de las dimensiones que son aplicables al Pp.

DIMENSIÓN 1: DISEÑO




La etapa del diseño en el ciclo de las políticas públicas es de suma importancia, pues en ella se desagrega el problema público identificado en sus elementos constitutivos. De este modo, en esta dimensión se valora si un Pp ha desarrollado los elementos mínimos necesarios para contar con un diseño adecuado para el logro de sus objetivos.

GRÁFICA 3. DISEÑO: RESULTADOS POR VARIABLE




- **Diagnóstico:** valora si el Pp cuenta con un diagnóstico que justifique su existencia como instrumento de política pública.
- **Calidad del diseño:** considera la valoración cuantitativa que el Pp haya obtenido en alguna evaluación en materia de Diseño o de Consistencia y Resultados en los últimos cinco años.
- **Normatividad:** valora si el Pp cuenta con un documento normativo que regule su mecánica operativa, como las Reglas de Operación (ROP) o los Lineamientos Operativos.
- **Instrumento de seguimiento:** considera la calificación de los Pp en la valoración de calidad de la Matriz de Indicadores para Resultados (MIR) realizada por CONEVAL/SHCP o, en su caso, los resultados del análisis de relevancia de los indicadores Ficha de Indicador del Desempeño (FID) que realiza la SHCP.

DIMENSIÓN 2: SEGUIMIENTO



En esta dimensión se consideran variables relacionadas con el cumplimiento de metas de los indicadores de las MIR que reflejan los bienes y/o servicios generados y de los indicadores de gestión de las FID; asimismo, se verifica que el cumplimiento de metas de estos indicadores sea congruente con el cumplimiento de metas de los indicadores de resultados.

GRÁFICA 4. SEGUIMIENTO: RESULTADOS POR VARIABLE




- **SIIPP-G:** valora la oportunidad en la integración, la calidad y la conciliación de la información de los padrones de beneficiarios de Pp en el Sistema Integral de Información de Padrones de Programas Gubernamentales.
- **Consistencia operativa:** se obtiene del valor absoluto de la diferencia del promedio del avance de metas de los indicadores de propósito con el promedio del avance de metas de los indicadores de componente.
- **Cumplimiento de metas de nivel componente/gestión:** se mide como el promedio del cumplimiento de metas de los indicadores de nivel componente de la MIR o, en su caso, de los indicadores de gestión de las FID de los Pp.
- **Cobertura promedio anual:** considera el porcentaje de la población atendida de un Pp, con respecto a su población programada.

DIMENSIÓN 3: RESULTADOS



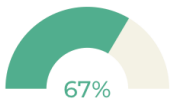

La dimensión de resultados considera variables relacionadas con el cumplimiento de metas de los indicadores de nivel propósito de las MIR, los indicadores estratégicos de las FID y el análisis cualitativo de las evaluaciones con enfoque de resultados que se han realizado a los Pp.

GRÁFICA 5. RESULTADOS: RESULTADOS POR VARIABLE




- **Cumplimiento de metas: resultados - estratégicos:** se mide como el promedio del cumplimiento de metas de los indicadores de nivel propósito de la MIR del Pp o, en su caso, de las metas de los indicadores estratégicos de la FID.
- **Evaluaciones de resultados:** considera todas aquellas evaluaciones con enfoque de resultados que se han realizado a los Pp en los últimos cinco años.

DIMENSIÓN 4: MEJORA CONTINUA



Esta dimensión valora el compromiso de los Pp por realizar ejercicios de evaluación y seguimiento que les permitan identificar y atender áreas de mejora de manera periódica y oportuna.

GRÁFICA 6. MEJORA CONTINUA: RESULTADOS POR VARIABLE



- **Aspectos Susceptibles de Mejora (ASM)** - : Considera el promedio del estatus de atención de los Aspectos Susceptibles de Mejora de cada Pp.
- **Cultura de la evaluación:** valora la realización de evaluaciones, tanto de enfoque de resultados como operativas, a cada Pp durante los últimos cinco años.
- **Índice de Calidad de la Información (ICI)** : considera los resultados del Índice de Calidad de Información del gasto federalizado al cuarto trimestre del ejercicio inmediato anterior.

FICHA INFORMATIVA DEL ÍNDICE DE SEGUIMIENTO AL DESEMPEÑO (ISeD)

S295: FORTALECIMIENTO DE LOS SERVICIOS DE EDUCACIÓN ESPECIAL (PFSEE)

DATOS GENERALES DEL PROGRAMA PRESUPUESTARIO (Pp)

Ramo II: Educación Pública

Año de creación del Pp: 2020

Descripción del Pp: El programa busca fortalecer los servicios de educación especial para la atención de alumnas y alumnos con discapacidad y aptitudes sobresalientes en educación básica, mediante la dotación de las condiciones materiales y desarrollo de capacidades técnicas para los docentes.

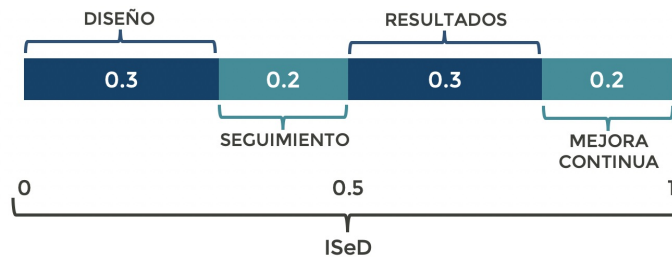
INTRODUCCIÓN

El ISeD es un instrumento que genera información cuantitativa y cualitativa del desempeño de los Pp dirigida a los tomadores de decisiones con el propósito de fortalecer el proceso de programación y presupuestación con enfoque de resultados. El ISeD considera el análisis de cuatro dimensiones: diseño, seguimiento, resultados y mejora continua*.

FIGURA 1. NIVELES DE DESEMPEÑO

Alto	Medio alto	Medio	Medio bajo	Bajo
80 - 100%	60 - 80%	40 - 60%	20 - 40%	0 - 20%

FIGURA 2. DIMENSIONES: VALORACIÓN PONDERADA



RESULTADOS GENERALES DEL Pp

GRÁFICA 1. RESULTADO GLOBAL DEL ISeD Y NIVEL DE DESEMPEÑO POR DIMENSIÓN



*La presente Ficha incluye los resultados de las dimensiones que son aplicables al Pp.

DIMENSIÓN 1: DISEÑO



La etapa del diseño en el ciclo de las políticas públicas es de suma importancia, pues en ella se desagrega el problema público identificado en sus elementos constitutivos. De este modo, en esta dimensión se valora si un Pp ha desarrollado los elementos mínimos necesarios para contar con un diseño adecuado para el logro de sus objetivos.

GRÁFICA 3. DISEÑO: RESULTADOS POR VARIABLE



- **Diagnóstico:** valora si el Pp cuenta con un diagnóstico que justifique su existencia como instrumento de política pública.
- **Calidad del diseño:** considera la valoración cuantitativa que el Pp haya obtenido en alguna evaluación en materia de Diseño o de Consistencia y Resultados en los últimos cinco años.
- **Normatividad:** valora si el Pp cuenta con un documento normativo que regule su mecánica operativa, como las Reglas de Operación (ROP) o los Lineamientos Operativos.
- **Instrumento de seguimiento:** considera la calificación de los Pp en la valoración de calidad de la Matriz de Indicadores para Resultados (MIR) realizada por CONEVAL/SHCP o, en su caso, los resultados del análisis de relevancia de los indicadores Ficha de Indicador del Desempeño (FID) que realiza la SHCP.

DIMENSIÓN 2: SEGUIMIENTO

NO APLICA

En esta dimensión se consideran variables relacionadas con el cumplimiento de metas de los indicadores de las MIR que reflejan los bienes y/o servicios generados y de los indicadores de gestión de las FID; asimismo, se verifica que el cumplimiento de metas de estos indicadores sea congruente con el cumplimiento de metas de los indicadores de resultados.

- **SIIPP-G:** valora la oportunidad en la integración, la calidad y la conciliación de la información de los padrones de beneficiarios de Pp en el Sistema Integral de Información de Padrones de Programas Gubernamentales.
- **Consistencia operativa:** se obtiene del valor absoluto de la diferencia del promedio del avance de metas de los indicadores de propósito con el promedio del avance de metas de los indicadores de componente.
- **Cumplimiento de metas de nivel componente/gestión:** se mide como el promedio del cumplimiento de metas de los indicadores de nivel componente de la MIR o, en su caso, de los indicadores de gestión de las FID de los Pp.
- **Cobertura promedio anual:** considera el porcentaje de la población atendida de un Pp, con respecto a su población programada.

DIMENSIÓN 3: RESULTADOS

NO APLICA

La dimensión de resultados considera variables relacionadas con el cumplimiento de metas de los indicadores de nivel propósito de las MIR, los indicadores estratégicos de las FID y el análisis cualitativo de las evaluaciones con enfoque de resultados que se han realizado a los Pp.

- **Cumplimiento de metas: resultados - estratégicos:** se mide como el promedio del cumplimiento de metas de los indicadores de nivel propósito de la MIR del Pp o, en su caso, de las metas de los indicadores estratégicos de la FID.
- **Evaluaciones de resultados:** considera todas aquellas evaluaciones con enfoque de resultados que se han realizado a los Pp en los últimos cinco años.

DIMENSIÓN 4: MEJORA CONTINUA

NO APLICA

Esta dimensión valora el compromiso de los Pp por realizar ejercicios de evaluación y seguimiento que les permitan identificar y atender áreas de mejora de manera periódica y oportuna.

- **Aspectos Susceptibles de Mejora (ASM) - :** Considera el promedio del estatus de atención de los Aspectos Susceptibles de Mejora de cada Pp.
- **Cultura de la evaluación:** valora la realización de evaluaciones, tanto de enfoque de resultados como operativas, a cada Pp durante los últimos cinco años.
- **Índice de Calidad de la Información (ICI) :** considera los resultados del Índice de Calidad de Información del gasto federalizado al cuarto trimestre del ejercicio inmediato anterior.

FICHA INFORMATIVA DEL ÍNDICE DE SEGUIMIENTO AL DESEMPEÑO (ISeD)

S296: ATENCIÓN A LA DIVERSIDAD DE LA EDUCACIÓN INDÍGENA (PADEI)

DATOS GENERALES DEL PROGRAMA PRESUPUESTARIO (Pp)

Ramo II: Educación Pública

Año de creación del Pp: 2020

Descripción del Pp: El programa busca atender a la población indígena en edad escolar mediante una oferta educativa que se adapte a sus necesidades.

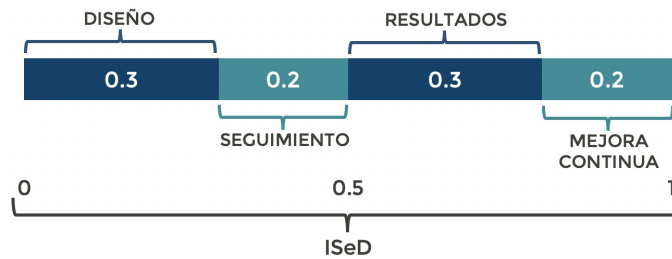
INTRODUCCIÓN

El ISeD es un instrumento que genera información cuantitativa y cualitativa del desempeño de los Pp dirigida a los tomadores de decisiones con el propósito de fortalecer el proceso de programación y presupuestación con enfoque de resultados. El ISeD considera el análisis de cuatro dimensiones: diseño, seguimiento, resultados y mejora continua*.

FIGURA 1. NIVELES DE DESEMPEÑO

Alto	Medio alto	Medio	Medio bajo	Bajo
80 - 100%	60 - 80%	40 - 60%	20 - 40%	0 - 20%

FIGURA 2. DIMENSIONES: VALORACIÓN PONDERADA



RESULTADOS GENERALES DEL Pp

GRÁFICA 1. RESULTADO GLOBAL DEL ISeD Y NIVEL DE DESEMPEÑO POR DIMENSIÓN



*La presente Ficha incluye los resultados de las dimensiones que son aplicables al Pp.

DIMENSIÓN 1: DISEÑO



La etapa del diseño en el ciclo de las políticas públicas es de suma importancia, pues en ella se desagrega el problema público identificado en sus elementos constitutivos. De este modo, en esta dimensión se valora si un Pp ha desarrollado los elementos mínimos necesarios para contar con un diseño adecuado para el logro de sus objetivos.

GRÁFICA 3. DISEÑO: RESULTADOS POR VARIABLE



- **Diagnóstico:** valora si el Pp cuenta con un diagnóstico que justifique su existencia como instrumento de política pública.
- **Calidad del diseño:** considera la valoración cuantitativa que el Pp haya obtenido en alguna evaluación en materia de Diseño o de Consistencia y Resultados en los últimos cinco años.
- **Normatividad:** valora si el Pp cuenta con un documento normativo que regule su mecánica operativa, como las Reglas de Operación (ROP) o los Lineamientos Operativos.
- **Instrumento de seguimiento:** considera la calificación de los Pp en la valoración de calidad de la Matriz de Indicadores para Resultados (MIR) realizada por CONEVAL/SHCP o, en su caso, los resultados del análisis de relevancia de los indicadores Ficha de Indicador del Desempeño (FID) que realiza la SHCP.

DIMENSIÓN 2: SEGUIMIENTO

NO APLICA

En esta dimensión se consideran variables relacionadas con el cumplimiento de metas de los indicadores de las MIR que reflejan los bienes y/o servicios generados y de los indicadores de gestión de las FID; asimismo, se verifica que el cumplimiento de metas de estos indicadores sea congruente con el cumplimiento de metas de los indicadores de resultados.

- **SIIPP-G:** valora la oportunidad en la integración, la calidad y la conciliación de la información de los padrones de beneficiarios de Pp en el Sistema Integral de Información de Padrones de Programas Gubernamentales.
- **Consistencia operativa:** se obtiene del valor absoluto de la diferencia del promedio del avance de metas de los indicadores de propósito con el promedio del avance de metas de los indicadores de componente.
- **Cumplimiento de metas de nivel componente/gestión:** se mide como el promedio del cumplimiento de metas de los indicadores de nivel componente de la MIR o, en su caso, de los indicadores de gestión de las FID de los Pp.
- **Cobertura promedio anual:** considera el porcentaje de la población atendida de un Pp, con respecto a su población programada.

DIMENSIÓN 3: RESULTADOS

NO APLICA

La dimensión de resultados considera variables relacionadas con el cumplimiento de metas de los indicadores de nivel propósito de las MIR, los indicadores estratégicos de las FID y el análisis cualitativo de las evaluaciones con enfoque de resultados que se han realizado a los Pp.

- **Cumplimiento de metas: resultados - estratégicos:** se mide como el promedio del cumplimiento de metas de los indicadores de nivel propósito de la MIR del Pp o, en su caso, de las metas de los indicadores estratégicos de la FID.
- **Evaluaciones de resultados:** considera todas aquellas evaluaciones con enfoque de resultados que se han realizado a los Pp en los últimos cinco años.

DIMENSIÓN 4: MEJORA CONTINUA

NO APLICA

Esta dimensión valora el compromiso de los Pp por realizar ejercicios de evaluación y seguimiento que les permitan identificar y atender áreas de mejora de manera periódica y oportuna.

- **Aspectos Susceptibles de Mejora (ASM) - :** Considera el promedio del estatus de atención de los Aspectos Susceptibles de Mejora de cada Pp.
- **Cultura de la evaluación:** valora la realización de evaluaciones, tanto de enfoque de resultados como operativas, a cada Pp durante los últimos cinco años.
- **Índice de Calidad de la Información (ICI) :** considera los resultados del Índice de Calidad de Información del gasto federalizado al cuarto trimestre del ejercicio inmediato anterior.

FICHA INFORMATIVA DEL ÍNDICE DE SEGUIMIENTO AL DESEMPEÑO (ISeD)

S297: ATENCIÓN EDUCATIVA DE LA POBLACIÓN ESCOLAR MIGRANTE (PAPEM)

DATOS GENERALES DEL PROGRAMA PRESUPUESTARIO (Pp)

Ramo II: Educación Pública

Año de creación del Pp: 2020

Descripción del Pp: El programa busca que la población escolar migrante que cursa la educación básica cuente con una oferta educativa de acuerdo a sus necesidades, mediante acciones de fortalecimiento para la atención de la diversidad cultural y lingüística y acciones para el fortalecimiento de centros de educación migrante.

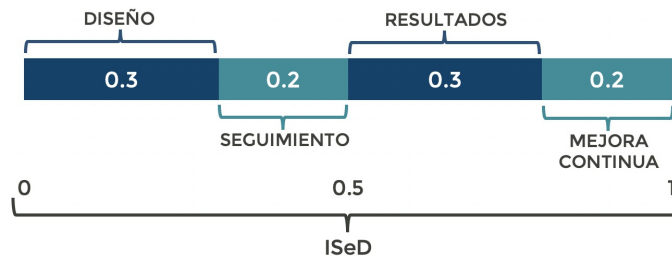
INTRODUCCIÓN

El ISeD es un instrumento que genera información cuantitativa y cualitativa del desempeño de los Pp dirigida a los tomadores de decisiones con el propósito de fortalecer el proceso de programación y presupuestación con enfoque de resultados. El ISeD considera el análisis de cuatro dimensiones: diseño, seguimiento, resultados y mejora continua*.

FIGURA 1. NIVELES DE DESEMPEÑO

Alto	Medio alto	Medio	Medio bajo	Bajo
80 - 100%	60 - 80%	40 - 60%	20 - 40%	0 - 20%

FIGURA 2. DIMENSIONES: VALORACIÓN PONDERADA



RESULTADOS GENERALES DEL Pp

GRÁFICA 1. RESULTADO GLOBAL DEL ISeD Y NIVEL DE DESEMPEÑO POR DIMENSIÓN



*La presente Ficha incluye los resultados de las dimensiones que son aplicables al Pp.

DIMENSIÓN 1: DISEÑO



La etapa del diseño en el ciclo de las políticas públicas es de suma importancia, pues en ella se desagrega el problema público identificado en sus elementos constitutivos. De este modo, en esta dimensión se valora si un Pp ha desarrollado los elementos mínimos necesarios para contar con un diseño adecuado para el logro de sus objetivos.

GRÁFICA 3. DISEÑO: RESULTADOS POR VARIABLE



- **Diagnóstico:** valora si el Pp cuenta con un diagnóstico que justifique su existencia como instrumento de política pública.
- **Calidad del diseño:** considera la valoración cuantitativa que el Pp haya obtenido en alguna evaluación en materia de Diseño o de Consistencia y Resultados en los últimos cinco años.
- **Normatividad:** valora si el Pp cuenta con un documento normativo que regule su mecánica operativa, como las Reglas de Operación (ROP) o los Lineamientos Operativos.
- **Instrumento de seguimiento:** considera la calificación de los Pp en la valoración de calidad de la Matriz de Indicadores para Resultados (MIR) realizada por CONEVAL/SHCP o, en su caso, los resultados del análisis de relevancia de los indicadores Ficha de Indicador del Desempeño (FID) que realiza la SHCP.

DIMENSIÓN 2: SEGUIMIENTO

NO APLICA

En esta dimensión se consideran variables relacionadas con el cumplimiento de metas de los indicadores de las MIR que reflejan los bienes y/o servicios generados y de los indicadores de gestión de las FID; asimismo, se verifica que el cumplimiento de metas de estos indicadores sea congruente con el cumplimiento de metas de los indicadores de resultados.

- **SIIPP-G:** valora la oportunidad en la integración, la calidad y la conciliación de la información de los padrones de beneficiarios de Pp en el Sistema Integral de Información de Padrones de Programas Gubernamentales.
- **Consistencia operativa:** se obtiene del valor absoluto de la diferencia del promedio del avance de metas de los indicadores de propósito con el promedio del avance de metas de los indicadores de componente.
- **Cumplimiento de metas de nivel componente/gestión:** se mide como el promedio del cumplimiento de metas de los indicadores de nivel componente de la MIR o, en su caso, de los indicadores de gestión de las FID de los Pp.
- **Cobertura promedio anual:** considera el porcentaje de la población atendida de un Pp, con respecto a su población programada.

DIMENSIÓN 3: RESULTADOS

NO APLICA

La dimensión de resultados considera variables relacionadas con el cumplimiento de metas de los indicadores de nivel propósito de las MIR, los indicadores estratégicos de las FID y el análisis cualitativo de las evaluaciones con enfoque de resultados que se han realizado a los Pp.

- **Cumplimiento de metas: resultados - estratégicos:** se mide como el promedio del cumplimiento de metas de los indicadores de nivel propósito de la MIR del Pp o, en su caso, de las metas de los indicadores estratégicos de la FID.
- **Evaluaciones de resultados:** considera todas aquellas evaluaciones con enfoque de resultados que se han realizado a los Pp en los últimos cinco años.

DIMENSIÓN 4: MEJORA CONTINUA

NO APLICA

Esta dimensión valora el compromiso de los Pp por realizar ejercicios de evaluación y seguimiento que les permitan identificar y atender áreas de mejora de manera periódica y oportuna.

- **Aspectos Susceptibles de Mejora (ASM) - :** Considera el promedio del estatus de atención de los Aspectos Susceptibles de Mejora de cada Pp.
- **Cultura de la evaluación:** valora la realización de evaluaciones, tanto de enfoque de resultados como operativas, a cada Pp durante los últimos cinco años.
- **Índice de Calidad de la Información (ICI) :** considera los resultados del Índice de Calidad de Información del gasto federalizado al cuarto trimestre del ejercicio inmediato anterior.

FICHA INFORMATIVA DEL ÍNDICE DE SEGUIMIENTO AL DESEMPEÑO (ISeD)

S298: ATENCIÓN DE PLANTELES FEDERALES DE EDUCACIÓN MEDIA SUPERIOR CON ESTUDIANTES CON DISCAPACIDAD (PAPFEMS)

DATOS GENERALES DEL PROGRAMA PRESUPUESTARIO (Pp)

Ramo II: Educación Pública

Año de creación del Pp: 2020

Descripción del Pp: El programa busca que las instituciones de educación media superior mejoren su infraestructura para brindar servicios educativos a la población con discapacidad disminuyendo las barreras que limitan su acceso a este tipo educativo, mediante apoyos para mejorar las condiciones institucionales en favor de los estudiantes con discapacidad.

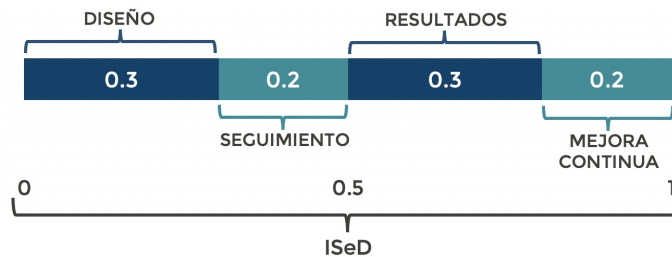
INTRODUCCIÓN

El ISeD es un instrumento que genera información cuantitativa y cualitativa del desempeño de los Pp dirigida a los tomadores de decisiones con el propósito de fortalecer el proceso de programación y presupuestación con enfoque de resultados. El ISeD considera el análisis de cuatro dimensiones: diseño, seguimiento, resultados y mejora continua*.

FIGURA 1. NIVELES DE DESEMPEÑO

Alto	Medio alto	Medio	Medio bajo	Bajo
80 - 100%	60 - 80%	40 - 60%	20 - 40%	0 - 20%

FIGURA 2. DIMENSIONES: VALORACIÓN PONDERADA



RESULTADOS GENERALES DEL Pp

GRÁFICA 1. RESULTADO GLOBAL DEL ISeD Y NIVEL DE DESEMPEÑO POR DIMENSIÓN



*La presente Ficha incluye los resultados de las dimensiones que son aplicables al Pp.

DIMENSIÓN 1: DISEÑO



La etapa del diseño en el ciclo de las políticas públicas es de suma importancia, pues en ella se desagrega el problema público identificado en sus elementos constitutivos. De este modo, en esta dimensión se valora si un Pp ha desarrollado los elementos mínimos necesarios para contar con un diseño adecuado para el logro de sus objetivos.

GRÁFICA 3. DISEÑO: RESULTADOS POR VARIABLE



- **Diagnóstico:** valora si el Pp cuenta con un diagnóstico que justifique su existencia como instrumento de política pública.
- **Calidad del diseño:** considera la valoración cuantitativa que el Pp haya obtenido en alguna evaluación en materia de Diseño o de Consistencia y Resultados en los últimos cinco años.
- **Normatividad:** valora si el Pp cuenta con un documento normativo que regule su mecánica operativa, como las Reglas de Operación (ROP) o los Lineamientos Operativos.
- **Instrumento de seguimiento:** considera la calificación de los Pp en la valoración de calidad de la Matriz de Indicadores para Resultados (MIR) realizada por CONEVAL/SHCP o, en su caso, los resultados del análisis de relevancia de los indicadores Ficha de Indicador del Desempeño (FID) que realiza la SHCP.

DIMENSIÓN 2: SEGUIMIENTO

NO APLICA

En esta dimensión se consideran variables relacionadas con el cumplimiento de metas de los indicadores de las MIR que reflejan los bienes y/o servicios generados y de los indicadores de gestión de las FID; asimismo, se verifica que el cumplimiento de metas de estos indicadores sea congruente con el cumplimiento de metas de los indicadores de resultados.

- **SIIPP-G:** valora la oportunidad en la integración, la calidad y la conciliación de la información de los padrones de beneficiarios de Pp en el Sistema Integral de Información de Padrones de Programas Gubernamentales.
- **Consistencia operativa:** se obtiene del valor absoluto de la diferencia del promedio del avance de metas de los indicadores de propósito con el promedio del avance de metas de los indicadores de componente.
- **Cumplimiento de metas de nivel componente/gestión:** se mide como el promedio del cumplimiento de metas de los indicadores de nivel componente de la MIR o, en su caso, de los indicadores de gestión de las FID de los Pp.
- **Cobertura promedio anual:** considera el porcentaje de la población atendida de un Pp, con respecto a su población programada.

DIMENSIÓN 3: RESULTADOS

NO APLICA

La dimensión de resultados considera variables relacionadas con el cumplimiento de metas de los indicadores de nivel propósito de las MIR, los indicadores estratégicos de las FID y el análisis cualitativo de las evaluaciones con enfoque de resultados que se han realizado a los Pp.

- **Cumplimiento de metas: resultados - estratégicos:** se mide como el promedio del cumplimiento de metas de los indicadores de nivel propósito de la MIR del Pp o, en su caso, de las metas de los indicadores estratégicos de la FID.
- **Evaluaciones de resultados:** considera todas aquellas evaluaciones con enfoque de resultados que se han realizado a los Pp en los últimos cinco años.

DIMENSIÓN 4: MEJORA CONTINUA

NO APLICA

Esta dimensión valora el compromiso de los Pp por realizar ejercicios de evaluación y seguimiento que les permitan identificar y atender áreas de mejora de manera periódica y oportuna.

- **Aspectos Susceptibles de Mejora (ASM) - :** Considera el promedio del estatus de atención de los Aspectos Susceptibles de Mejora de cada Pp.
- **Cultura de la evaluación:** valora la realización de evaluaciones, tanto de enfoque de resultados como operativas, a cada Pp durante los últimos cinco años.
- **Índice de Calidad de la Información (ICI) :** considera los resultados del Índice de Calidad de Información del gasto federalizado al cuarto trimestre del ejercicio inmediato anterior.

FICHA INFORMATIVA DEL ÍNDICE DE SEGUIMIENTO AL DESEMPEÑO (ISeD)

S299: DESARROLLO DE APRENDIZAJES SIGNIFICATIVOS DE EDUCACIÓN BÁSICA

DATOS GENERALES DEL PROGRAMA PRESUPUESTARIO (Pp)

Ramo II: Educación Pública

Año de creación del Pp: 2020

Descripción del Pp: El programa busca incidir en la enseñanza de la lectura, matemáticas, ciencias, lenguaje y comunicación mediante el desarrollo de capacidades de liderazgo académico en los supervisores, directores y docentes.

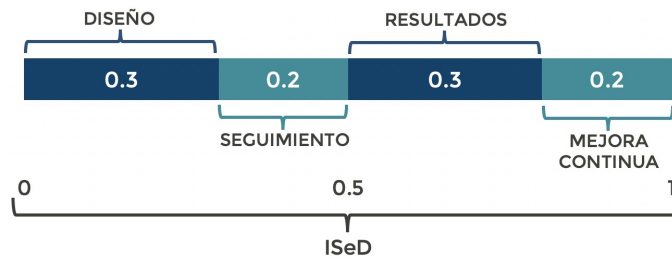
INTRODUCCIÓN

El ISeD es un instrumento que genera información cuantitativa y cualitativa del desempeño de los Pp dirigida a los tomadores de decisiones con el propósito de fortalecer el proceso de programación y presupuestación con enfoque de resultados. El ISeD considera el análisis de cuatro dimensiones: diseño, seguimiento, resultados y mejora continua*.

FIGURA 1. NIVELES DE DESEMPEÑO

Alto	Medio alto	Medio	Medio bajo	Bajo
80 - 100%	60 - 80%	40 - 60%	20 - 40%	0 - 20%

FIGURA 2. DIMENSIONES: VALORACIÓN PONDERADA



RESULTADOS GENERALES DEL Pp

GRÁFICA 1. RESULTADO GLOBAL DEL ISeD Y NIVEL DE DESEMPEÑO POR DIMENSIÓN



*La presente Ficha incluye los resultados de las dimensiones que son aplicables al Pp.

DIMENSIÓN 1: DISEÑO



La etapa del diseño en el ciclo de las políticas públicas es de suma importancia, pues en ella se desagrega el problema público identificado en sus elementos constitutivos. De este modo, en esta dimensión se valora si un Pp ha desarrollado los elementos mínimos necesarios para contar con un diseño adecuado para el logro de sus objetivos.

GRÁFICA 3. DISEÑO: RESULTADOS POR VARIABLE



- **Diagnóstico:** valora si el Pp cuenta con un diagnóstico que justifique su existencia como instrumento de política pública.
- **Calidad del diseño:** considera la valoración cuantitativa que el Pp haya obtenido en alguna evaluación en materia de Diseño o de Consistencia y Resultados en los últimos cinco años.
- **Normatividad:** valora si el Pp cuenta con un documento normativo que regule su mecánica operativa, como las Reglas de Operación (ROP) o los Lineamientos Operativos.
- **Instrumento de seguimiento:** considera la calificación de los Pp en la valoración de calidad de la Matriz de Indicadores para Resultados (MIR) realizada por CONEVAL/SHCP o, en su caso, los resultados del análisis de relevancia de los indicadores Ficha de Indicador del Desempeño (FID) que realiza la SHCP.

DIMENSIÓN 2: SEGUIMIENTO

NO APLICA

En esta dimensión se consideran variables relacionadas con el cumplimiento de metas de los indicadores de las MIR que reflejan los bienes y/o servicios generados y de los indicadores de gestión de las FID; asimismo, se verifica que el cumplimiento de metas de estos indicadores sea congruente con el cumplimiento de metas de los indicadores de resultados.

- **SIIPP-G:** valora la oportunidad en la integración, la calidad y la conciliación de la información de los padrones de beneficiarios de Pp en el Sistema Integral de Información de Padrones de Programas Gubernamentales.
- **Consistencia operativa:** se obtiene del valor absoluto de la diferencia del promedio del avance de metas de los indicadores de propósito con el promedio del avance de metas de los indicadores de componente.
- **Cumplimiento de metas de nivel componente/gestión:** se mide como el promedio del cumplimiento de metas de los indicadores de nivel componente de la MIR o, en su caso, de los indicadores de gestión de las FID de los Pp.
- **Cobertura promedio anual:** considera el porcentaje de la población atendida de un Pp, con respecto a su población programada.

DIMENSIÓN 3: RESULTADOS

NO APLICA

La dimensión de resultados considera variables relacionadas con el cumplimiento de metas de los indicadores de nivel propósito de las MIR, los indicadores estratégicos de las FID y el análisis cualitativo de las evaluaciones con enfoque de resultados que se han realizado a los Pp.

- **Cumplimiento de metas: resultados - estratégicos:** se mide como el promedio del cumplimiento de metas de los indicadores de nivel propósito de la MIR del Pp o, en su caso, de las metas de los indicadores estratégicos de la FID.
- **Evaluaciones de resultados:** considera todas aquellas evaluaciones con enfoque de resultados que se han realizado a los Pp en los últimos cinco años.

DIMENSIÓN 4: MEJORA CONTINUA

NO APLICA

Esta dimensión valora el compromiso de los Pp por realizar ejercicios de evaluación y seguimiento que les permitan identificar y atender áreas de mejora de manera periódica y oportuna.

- **Aspectos Susceptibles de Mejora (ASM) - :** Considera el promedio del estatus de atención de los Aspectos Susceptibles de Mejora de cada Pp.
- **Cultura de la evaluación:** valora la realización de evaluaciones, tanto de enfoque de resultados como operativas, a cada Pp durante los últimos cinco años.
- **Índice de Calidad de la Información (ICI) :** considera los resultados del Índice de Calidad de Información del gasto federalizado al cuarto trimestre del ejercicio inmediato anterior.

FICHA INFORMATIVA DEL ÍNDICE DE SEGUIMIENTO AL DESEMPEÑO (ISeD)

S300: FORTALECIMIENTO A LA EXCELENCIA EDUCATIVA

DATOS GENERALES DEL PROGRAMA PRESUPUESTARIO (Pp)

Ramo II: Educación Pública

Año de creación del Pp: 2020

Descripción del Pp: El programa busca dotar a las Instituciones de Educación Superior Públicas de recursos financieros para llevar a cabo acciones de capacitación que les permita desarrollar sus capacidades académicas y de gestión para contar con programas de calidad reconocida por organismos evaluadores y/o acreditadores.

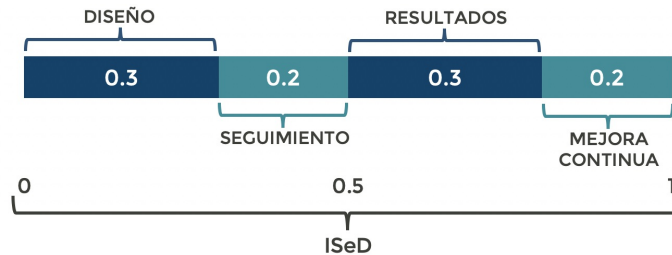
INTRODUCCIÓN

El ISeD es un instrumento que genera información cuantitativa y cualitativa del desempeño de los Pp dirigida a los tomadores de decisiones con el propósito de fortalecer el proceso de programación y presupuestación con enfoque de resultados. El ISeD considera el análisis de cuatro dimensiones: diseño, seguimiento, resultados y mejora continua*.

FIGURA 1. NIVELES DE DESEMPEÑO

Alto	Medio alto	Medio	Medio bajo	Bajo
80 - 100%	60 - 80%	40 - 60%	20 - 40%	0 - 20%

FIGURA 2. DIMENSIONES: VALORACIÓN PONDERADA



RESULTADOS GENERALES DEL Pp

GRÁFICA 1. RESULTADO GLOBAL DEL ISeD Y NIVEL DE DESEMPEÑO POR DIMENSIÓN



*La presente Ficha incluye los resultados de las dimensiones que son aplicables al Pp.

DIMENSIÓN 1: DISEÑO



La etapa del diseño en el ciclo de las políticas públicas es de suma importancia, pues en ella se desagrega el problema público identificado en sus elementos constitutivos. De este modo, en esta dimensión se valora si un Pp ha desarrollado los elementos mínimos necesarios para contar con un diseño adecuado para el logro de sus objetivos.

GRÁFICA 3. DISEÑO: RESULTADOS POR VARIABLE



- **Diagnóstico:** valora si el Pp cuenta con un diagnóstico que justifique su existencia como instrumento de política pública.
- **Calidad del diseño:** considera la valoración cuantitativa que el Pp haya obtenido en alguna evaluación en materia de Diseño o de Consistencia y Resultados en los últimos cinco años.
- **Normatividad:** valora si el Pp cuenta con un documento normativo que regule su mecánica operativa, como las Reglas de Operación (ROP) o los Lineamientos Operativos.
- **Instrumento de seguimiento:** considera la calificación de los Pp en la valoración de calidad de la Matriz de Indicadores para Resultados (MIR) realizada por CONEVAL/SHCP o, en su caso, los resultados del análisis de relevancia de los indicadores Ficha de Indicador del Desempeño (FID) que realiza la SHCP.

DIMENSIÓN 2: SEGUIMIENTO

NO APLICA

En esta dimensión se consideran variables relacionadas con el cumplimiento de metas de los indicadores de las MIR que reflejan los bienes y/o servicios generados y de los indicadores de gestión de las FID; asimismo, se verifica que el cumplimiento de metas de estos indicadores sea congruente con el cumplimiento de metas de los indicadores de resultados.

- **SIIPP-G:** valora la oportunidad en la integración, la calidad y la conciliación de la información de los padrones de beneficiarios de Pp en el Sistema Integral de Información de Padrones de Programas Gubernamentales.
- **Consistencia operativa:** se obtiene del valor absoluto de la diferencia del promedio del avance de metas de los indicadores de propósito con el promedio del avance de metas de los indicadores de componente.
- **Cumplimiento de metas de nivel componente/gestión:** se mide como el promedio del cumplimiento de metas de los indicadores de nivel componente de la MIR o, en su caso, de los indicadores de gestión de las FID de los Pp.
- **Cobertura promedio anual:** considera el porcentaje de la población atendida de un Pp, con respecto a su población programada.

DIMENSIÓN 3: RESULTADOS

NO APLICA

La dimensión de resultados considera variables relacionadas con el cumplimiento de metas de los indicadores de nivel propósito de las MIR, los indicadores estratégicos de las FID y el análisis cualitativo de las evaluaciones con enfoque de resultados que se han realizado a los Pp.

- **Cumplimiento de metas: resultados - estratégicos:** se mide como el promedio del cumplimiento de metas de los indicadores de nivel propósito de la MIR del Pp o, en su caso, de las metas de los indicadores estratégicos de la FID.
- **Evaluaciones de resultados:** considera todas aquellas evaluaciones con enfoque de resultados que se han realizado a los Pp en los últimos cinco años.

DIMENSIÓN 4: MEJORA CONTINUA

NO APLICA

Esta dimensión valora el compromiso de los Pp por realizar ejercicios de evaluación y seguimiento que les permitan identificar y atender áreas de mejora de manera periódica y oportuna.

- **Aspectos Susceptibles de Mejora (ASM) - :** Considera el promedio del estatus de atención de los Aspectos Susceptibles de Mejora de cada Pp.
- **Cultura de la evaluación:** valora la realización de evaluaciones, tanto de enfoque de resultados como operativas, a cada Pp durante los últimos cinco años.
- **Índice de Calidad de la Información (ICI) :** considera los resultados del Índice de Calidad de Información del gasto federalizado al cuarto trimestre del ejercicio inmediato anterior.

FICHA INFORMATIVA DEL ÍNDICE DE SEGUIMIENTO AL DESEMPEÑO (ISeD)

U006: SUBSIDIOS PARA ORGANISMOS DESCENTRALIZADOS ESTATALES

DATOS GENERALES DEL PROGRAMA PRESUPUESTARIO (Pp)

Ramo II: Educación Pública

Año de creación del Pp: 2008

Descripción del Pp: El programa busca garantizar el acceso a la educación mediante el otorgamiento de subsidios a las entidades federativas destinados financiar la operación de los planteles educativos de los niveles media superior, superior y formación para el trabajo.

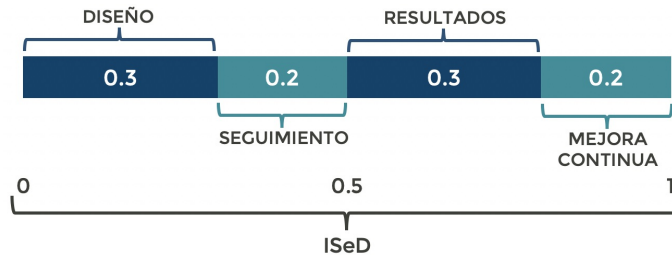
INTRODUCCIÓN

El ISeD es un instrumento que genera información cuantitativa y cualitativa del desempeño de los Pp dirigida a los tomadores de decisiones con el propósito de fortalecer el proceso de programación y presupuestación con enfoque de resultados. El ISeD considera el análisis de cuatro dimensiones: diseño, seguimiento, resultados y mejora continua*.

FIGURA 1. NIVELES DE DESEMPEÑO

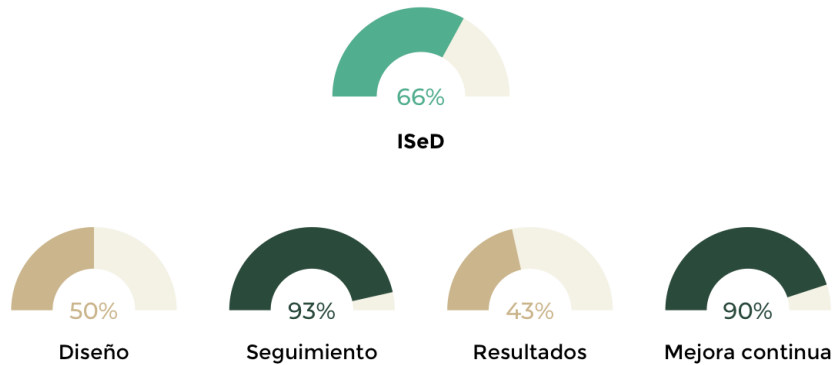
Alto	Medio alto	Medio	Medio bajo	Bajo
80 - 100%	60 - 80%	40 - 60%	20 - 40%	0 - 20%

FIGURA 2. DIMENSIONES: VALORACIÓN PONDERADA



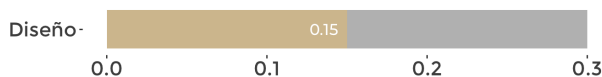
RESULTADOS GENERALES DEL Pp

GRÁFICA 1. RESULTADO GLOBAL DEL ISeD Y NIVEL DE DESEMPEÑO POR DIMENSIÓN



*La presente Ficha incluye los resultados de las dimensiones que son aplicables al Pp.

DIMENSIÓN 1: DISEÑO




La etapa del diseño en el ciclo de las políticas públicas es de suma importancia, pues en ella se desagrega el problema público identificado en sus elementos constitutivos. De este modo, en esta dimensión se valora si un Pp ha desarrollado los elementos mínimos necesarios para contar con un diseño adecuado para el logro de sus objetivos.

GRÁFICA 3. DISEÑO: RESULTADOS POR VARIABLE




- **Diagnóstico:** valora si el Pp cuenta con un diagnóstico que justifique su existencia como instrumento de política pública.
- **Calidad del diseño:** considera la valoración cuantitativa que el Pp haya obtenido en alguna evaluación en materia de Diseño o de Consistencia y Resultados en los últimos cinco años.
- **Normatividad:** valora si el Pp cuenta con un documento normativo que regule su mecánica operativa, como las Reglas de Operación (ROP) o los Lineamientos Operativos.
- **Instrumento de seguimiento:** considera la calificación de los Pp en la valoración de calidad de la Matriz de Indicadores para Resultados (MIR) realizada por CONEVAL/SHCP o, en su caso, los resultados del análisis de relevancia de los indicadores Ficha de Indicador del Desempeño (FID) que realiza la SHCP.

DIMENSIÓN 2: SEGUIMIENTO



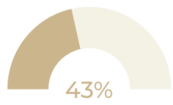

En esta dimensión se consideran variables relacionadas con el cumplimiento de metas de los indicadores de las MIR que reflejan los bienes y/o servicios generados y de los indicadores de gestión de las FID; asimismo, se verifica que el cumplimiento de metas de estos indicadores sea congruente con el cumplimiento de metas de los indicadores de resultados.

GRÁFICA 4. SEGUIMIENTO: RESULTADOS POR VARIABLE




- **SIIPP-G:** valora la oportunidad en la integración, la calidad y la conciliación de la información de los padrones de beneficiarios de Pp en el Sistema Integral de Información de Padrones de Programas Gubernamentales.
- **Consistencia operativa:** se obtiene del valor absoluto de la diferencia del promedio del avance de metas de los indicadores de propósito con el promedio del avance de metas de los indicadores de componente.
- **Cumplimiento de metas de nivel componente/gestión:** se mide como el promedio del cumplimiento de metas de los indicadores de nivel componente de la MIR o, en su caso, de los indicadores de gestión de las FID de los Pp.
- **Cobertura promedio anual:** considera el porcentaje de la población atendida de un Pp, con respecto a su población programada.

DIMENSIÓN 3: RESULTADOS



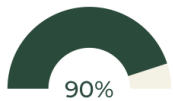
La dimensión de resultados considera variables relacionadas con el cumplimiento de metas de los indicadores de nivel propósito de las MIR, los indicadores estratégicos de las FID y el análisis cualitativo de las evaluaciones con enfoque de resultados que se han realizado a los Pp.

GRÁFICA 5. RESULTADOS: RESULTADOS POR VARIABLE




- **Cumplimiento de metas: resultados - estratégicos:** se mide como el promedio del cumplimiento de metas de los indicadores de nivel propósito de la MIR del Pp o, en su caso, de las metas de los indicadores estratégicos de la FID.
- **Evaluaciones de resultados:** considera todas aquellas evaluaciones con enfoque de resultados que se han realizado a los Pp en los últimos cinco años.

DIMENSIÓN 4: MEJORA CONTINUA



Esta dimensión valora el compromiso de los Pp por realizar ejercicios de evaluación y seguimiento que les permitan identificar y atender áreas de mejora de manera periódica y oportuna.

GRÁFICA 6. MEJORA CONTINUA: RESULTADOS POR VARIABLE



- **Aspectos Susceptibles de Mejora (ASM)** - : Considera el promedio del estatus de atención de los Aspectos Susceptibles de Mejora de cada Pp.
- **Cultura de la evaluación:** valora la realización de evaluaciones, tanto de enfoque de resultados como operativas, a cada Pp durante los últimos cinco años.
- **Índice de Calidad de la Información (ICI)** : considera los resultados del Índice de Calidad de Información del gasto federalizado al cuarto trimestre del ejercicio inmediato anterior.

FICHA INFORMATIVA DEL ÍNDICE DE SEGUIMIENTO AL DESEMPEÑO (ISeD)

U031: EXPANSIÓN DE LA EDUCACIÓN INICIAL

DATOS GENERALES DEL PROGRAMA PRESUPUESTARIO (Pp)

Ramo II: Educación Pública

Año de creación del Pp: 2007

Descripción del Pp: El programa busca promover los servicios de educación inicial mediante acciones de mejoramiento de las condiciones de protección civil, equipamiento y/o mantenimiento preventivo y correctivo en los CAI de la SEP.

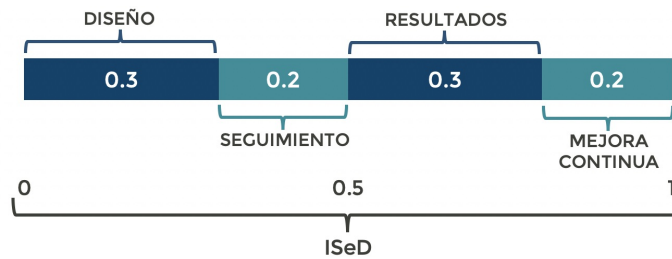
INTRODUCCIÓN

El ISeD es un instrumento que genera información cuantitativa y cualitativa del desempeño de los Pp dirigida a los tomadores de decisiones con el propósito de fortalecer el proceso de programación y presupuestación con enfoque de resultados. El ISeD considera el análisis de cuatro dimensiones: diseño, seguimiento, resultados y mejora continua*.

FIGURA 1. NIVELES DE DESEMPEÑO

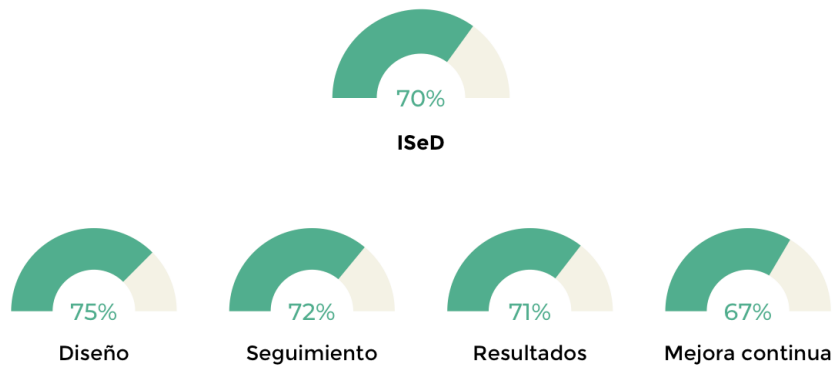
Alto	Medio alto	Medio	Medio bajo	Bajo
80 - 100%	60 - 80%	40 - 60%	20 - 40%	0 - 20%

FIGURA 2. DIMENSIONES: VALORACIÓN PONDERADA



RESULTADOS GENERALES DEL Pp

GRÁFICA 1. RESULTADO GLOBAL DEL ISeD Y NIVEL DE DESEMPEÑO POR DIMENSIÓN




*La presente Ficha incluye los resultados de las dimensiones que son aplicables al Pp.

DIMENSIÓN 1: DISEÑO




La etapa del diseño en el ciclo de las políticas públicas es de suma importancia, pues en ella se desagrega el problema público identificado en sus elementos constitutivos. De este modo, en esta dimensión se valora si un Pp ha desarrollado los elementos mínimos necesarios para contar con un diseño adecuado para el logro de sus objetivos.

GRÁFICA 3. DISEÑO: RESULTADOS POR VARIABLE



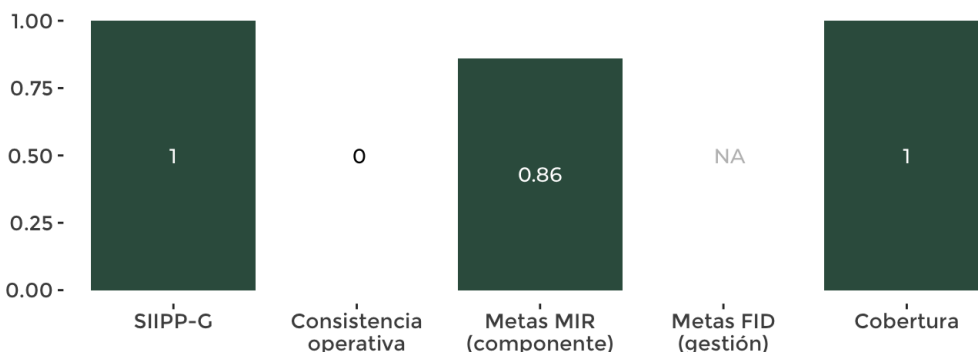
- **Diagnóstico:** valora si el Pp cuenta con un diagnóstico que justifique su existencia como instrumento de política pública.
- **Calidad del diseño:** considera la valoración cuantitativa que el Pp haya obtenido en alguna evaluación en materia de Diseño o de Consistencia y Resultados en los últimos cinco años.
- **Normatividad:** valora si el Pp cuenta con un documento normativo que regule su mecánica operativa, como las Reglas de Operación (ROP) o los Lineamientos Operativos.
- **Instrumento de seguimiento:** considera la calificación de los Pp en la valoración de calidad de la Matriz de Indicadores para Resultados (MIR) realizada por CONEVAL/SHCP o, en su caso, los resultados del análisis de relevancia de los indicadores Ficha de Indicador del Desempeño (FID) que realiza la SHCP.

DIMENSIÓN 2: SEGUIMIENTO



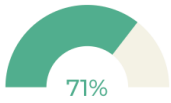

En esta dimensión se consideran variables relacionadas con el cumplimiento de metas de los indicadores de las MIR que reflejan los bienes y/o servicios generados y de los indicadores de gestión de las FID; asimismo, se verifica que el cumplimiento de metas de estos indicadores sea congruente con el cumplimiento de metas de los indicadores de resultados.

GRÁFICA 4. SEGUIMIENTO: RESULTADOS POR VARIABLE



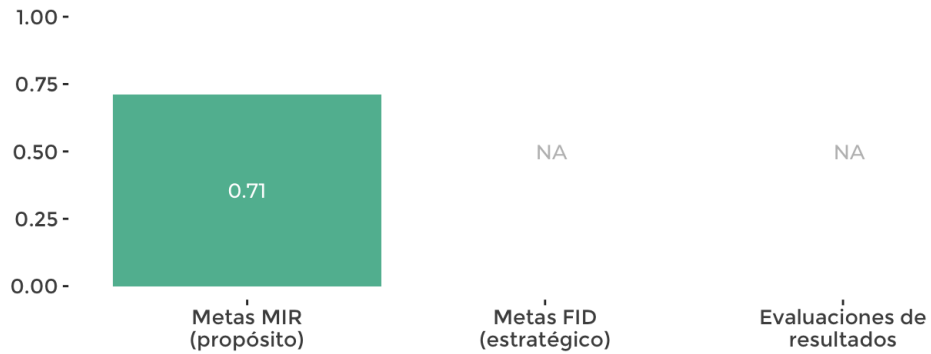
- **SIIPP-G:** valora la oportunidad en la integración, la calidad y la conciliación de la información de los padrones de beneficiarios de Pp en el Sistema Integral de Información de Padrones de Programas Gubernamentales.
- **Consistencia operativa:** se obtiene del valor absoluto de la diferencia del promedio del avance de metas de los indicadores de propósito con el promedio del avance de metas de los indicadores de componente.
- **Cumplimiento de metas de nivel componente/gestión:** se mide como el promedio del cumplimiento de metas de los indicadores de nivel componente de la MIR o, en su caso, de los indicadores de gestión de las FID de los Pp.
- **Cobertura promedio anual:** considera el porcentaje de la población atendida de un Pp, con respecto a su población programada.

DIMENSIÓN 3: RESULTADOS



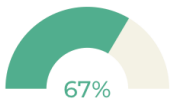

La dimensión de resultados considera variables relacionadas con el cumplimiento de metas de los indicadores de nivel propósito de las MIR, los indicadores estratégicos de las FID y el análisis cualitativo de las evaluaciones con enfoque de resultados que se han realizado a los Pp.

GRÁFICA 5. RESULTADOS: RESULTADOS POR VARIABLE



- **Cumplimiento de metas: resultados - estratégicos:** se mide como el promedio del cumplimiento de metas de los indicadores de nivel propósito de la MIR del Pp o, en su caso, de las metas de los indicadores estratégicos de la FID.
- **Evaluaciones de resultados:** considera todas aquellas evaluaciones con enfoque de resultados que se han realizado a los Pp en los últimos cinco años.

DIMENSIÓN 4: MEJORA CONTINUA



Esta dimensión valora el compromiso de los Pp por realizar ejercicios de evaluación y seguimiento que les permitan identificar y atender áreas de mejora de manera periódica y oportuna.

GRÁFICA 6. MEJORA CONTINUA: RESULTADOS POR VARIABLE



- **Aspectos Susceptibles de Mejora (ASM)** - : Considera el promedio del estatus de atención de los Aspectos Susceptibles de Mejora de cada Pp.
- **Cultura de la evaluación:** valora la realización de evaluaciones, tanto de enfoque de resultados como operativas, a cada Pp durante los últimos cinco años.
- **Índice de Calidad de la Información (ICI)** : considera los resultados del Índice de Calidad de Información del gasto federalizado al cuarto trimestre del ejercicio inmediato anterior.

FICHA INFORMATIVA DEL ÍNDICE DE SEGUIMIENTO AL DESEMPEÑO (ISeD)

U040: CARRERA DOCENTE EN UPES

DATOS GENERALES DEL PROGRAMA PRESUPUESTARIO (Pp)

Ramo II: Educación Pública

Año de creación del Pp: 2007

Descripción del Pp: El programa busca optimizar el aprovechamiento académico de alumnos y promover la realización de investigaciones científicas y tecnológicas de alto impacto, mediante la entrega de recursos presupuestales a las Universidades Públicas Estatales para el otorgamiento de estímulos económicos a profesores de tiempo completo altamente calificados cuya actividad docente y de investigación incide en el mejoramiento de diversos procesos académicos.

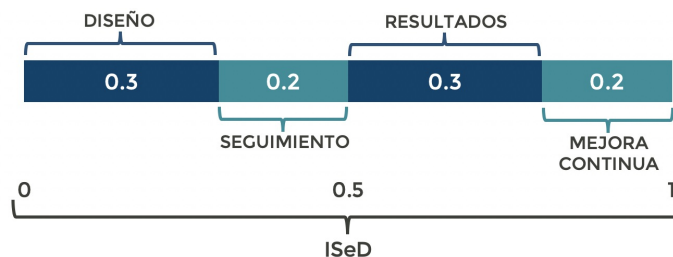
INTRODUCCIÓN

El ISeD es un instrumento que genera información cuantitativa y cualitativa del desempeño de los Pp dirigida a los tomadores de decisiones con el propósito de fortalecer el proceso de programación y presupuestación con enfoque de resultados. El ISeD considera el análisis de cuatro dimensiones: diseño, seguimiento, resultados y mejora continua*.

FIGURA 1. NIVELES DE DESEMPEÑO

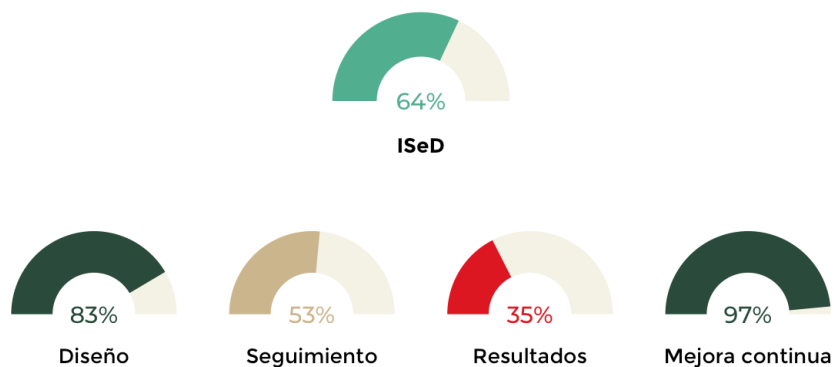
Alto	Medio alto	Medio	Medio bajo	Bajo
80 - 100%	60 - 80%	40 - 60%	20 - 40%	0 - 20%

FIGURA 2. DIMENSIONES: VALORACIÓN PONDERADA



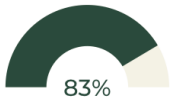
RESULTADOS GENERALES DEL Pp

GRÁFICA 1. RESULTADO GLOBAL DEL ISeD Y NIVEL DE DESEMPEÑO POR DIMENSIÓN



*La presente Ficha incluye los resultados de las dimensiones que son aplicables al Pp.

DIMENSIÓN 1: DISEÑO



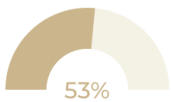
La etapa del diseño en el ciclo de las políticas públicas es de suma importancia, pues en ella se desagrega el problema público identificado en sus elementos constitutivos. De este modo, en esta dimensión se valora si un Pp ha desarrollado los elementos mínimos necesarios para contar con un diseño adecuado para el logro de sus objetivos.

GRÁFICA 3. DISEÑO: RESULTADOS POR VARIABLE



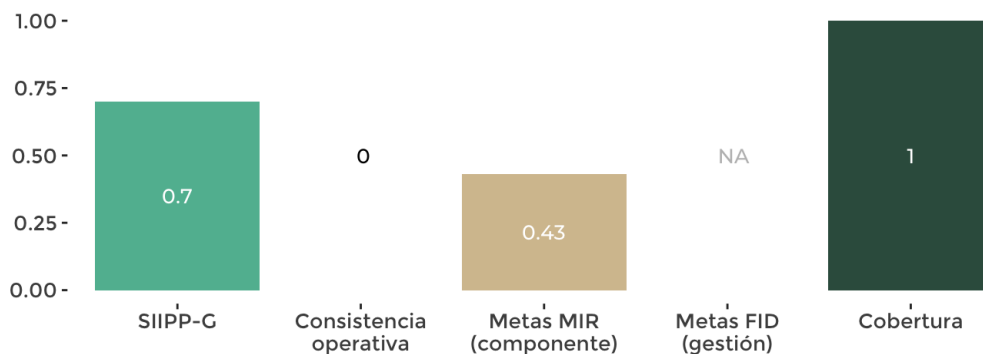
- **Diagnóstico:** valora si el Pp cuenta con un diagnóstico que justifique su existencia como instrumento de política pública.
- **Calidad del diseño:** considera la valoración cuantitativa que el Pp haya obtenido en alguna evaluación en materia de Diseño o de Consistencia y Resultados en los últimos cinco años.
- **Normatividad:** valora si el Pp cuenta con un documento normativo que regule su mecánica operativa, como las Reglas de Operación (ROP) o los Lineamientos Operativos.
- **Instrumento de seguimiento:** considera la calificación de los Pp en la valoración de calidad de la Matriz de Indicadores para Resultados (MIR) realizada por CONEVAL/SHCP o, en su caso, los resultados del análisis de relevancia de los indicadores Ficha de Indicador del Desempeño (FID) que realiza la SHCP.

DIMENSIÓN 2: SEGUIMIENTO



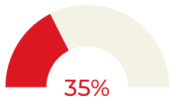

En esta dimensión se consideran variables relacionadas con el cumplimiento de metas de los indicadores de las MIR que reflejan los bienes y/o servicios generados y de los indicadores de gestión de las FID; asimismo, se verifica que el cumplimiento de metas de estos indicadores sea congruente con el cumplimiento de metas de los indicadores de resultados.

GRÁFICA 4. SEGUIMIENTO: RESULTADOS POR VARIABLE



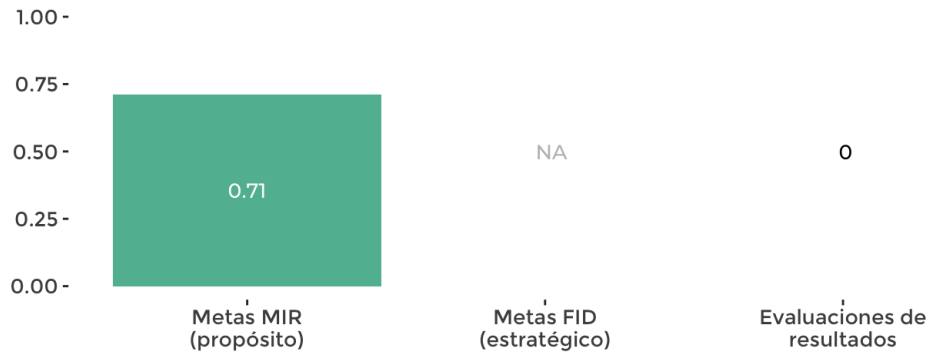
- **SIIPP-G:** valora la oportunidad en la integración, la calidad y la conciliación de la información de los padrones de beneficiarios de Pp en el Sistema Integral de Información de Padrones de Programas Gubernamentales.
- **Consistencia operativa:** se obtiene del valor absoluto de la diferencia del promedio del avance de metas de los indicadores de propósito con el promedio del avance de metas de los indicadores de componente.
- **Cumplimiento de metas de nivel componente/gestión:** se mide como el promedio del cumplimiento de metas de los indicadores de nivel componente de la MIR o, en su caso, de los indicadores de gestión de las FID de los Pp.
- **Cobertura promedio anual:** considera el porcentaje de la población atendida de un Pp, con respecto a su población programada.

DIMENSIÓN 3: RESULTADOS



La dimensión de resultados considera variables relacionadas con el cumplimiento de metas de los indicadores de nivel propósito de las MIR, los indicadores estratégicos de las FID y el análisis cualitativo de las evaluaciones con enfoque de resultados que se han realizado a los Pp.

GRÁFICA 5. RESULTADOS: RESULTADOS POR VARIABLE




- **Cumplimiento de metas: resultados - estratégicos:** se mide como el promedio del cumplimiento de metas de los indicadores de nivel propósito de la MIR del Pp o, en su caso, de las metas de los indicadores estratégicos de la FID.
- **Evaluaciones de resultados:** considera todas aquellas evaluaciones con enfoque de resultados que se han realizado a los Pp en los últimos cinco años.

DIMENSIÓN 4: MEJORA CONTINUA



Esta dimensión valora el compromiso de los Pp por realizar ejercicios de evaluación y seguimiento que les permitan identificar y atender áreas de mejora de manera periódica y oportuna.

GRÁFICA 6. MEJORA CONTINUA: RESULTADOS POR VARIABLE



- **Aspectos Susceptibles de Mejora (ASM)** - : Considera el promedio del estatus de atención de los Aspectos Susceptibles de Mejora de cada Pp.
- **Cultura de la evaluación:** valora la realización de evaluaciones, tanto de enfoque de resultados como operativas, a cada Pp durante los últimos cinco años.
- **Índice de Calidad de la Información (ICI)** : considera los resultados del Índice de Calidad de Información del gasto federalizado al cuarto trimestre del ejercicio inmediato anterior.

FICHA INFORMATIVA DEL ÍNDICE DE SEGUIMIENTO AL DESEMPEÑO (ISeD)

U079: EXPANSIÓN DE LA EDUCACIÓN MEDIA SUPERIOR Y SUPERIOR

DATOS GENERALES DEL PROGRAMA PRESUPUESTARIO (Pp)

Ramo II: Educación Pública

Año de creación del Pp: 2014

Descripción del Pp: El programa busca fortalecer la operación de las Instituciones Públicas de Educación Media Superior para la atención de la matrícula, mediante el otorgamiento de apoyos financieros para gasto de operación de instituciones públicas de educación media superior (Telebachilleratos Comunitarios).

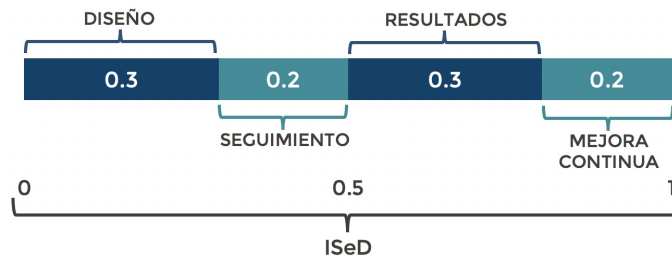
INTRODUCCIÓN

El ISeD es un instrumento que genera información cuantitativa y cualitativa del desempeño de los Pp dirigida a los tomadores de decisiones con el propósito de fortalecer el proceso de programación y presupuestación con enfoque de resultados. El ISeD considera el análisis de cuatro dimensiones: diseño, seguimiento, resultados y mejora continua*.

FIGURA 1. NIVELES DE DESEMPEÑO

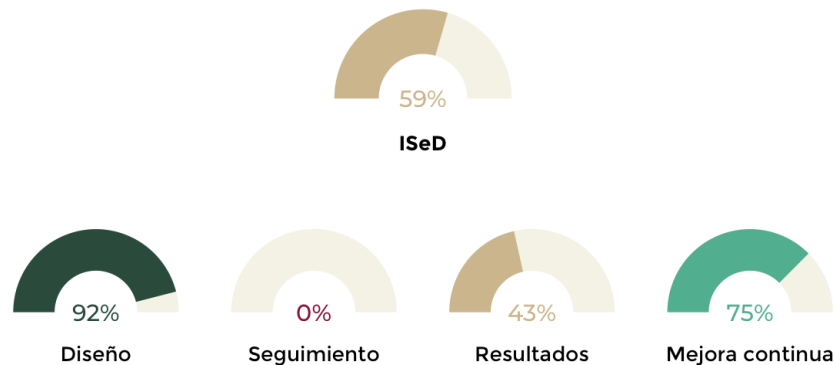
Alto	Medio alto	Medio	Medio bajo	Bajo
80 - 100%	60 - 80%	40 - 60%	20 - 40%	0 - 20%

FIGURA 2. DIMENSIONES: VALORACIÓN PONDERADA



RESULTADOS GENERALES DEL Pp

GRÁFICA 1. RESULTADO GLOBAL DEL ISeD Y NIVEL DE DESEMPEÑO POR DIMENSIÓN



*La presente Ficha incluye los resultados de las dimensiones que son aplicables al Pp.

DIMENSIÓN 1: DISEÑO



La etapa del diseño en el ciclo de las políticas públicas es de suma importancia, pues en ella se desagrega el problema público identificado en sus elementos constitutivos. De este modo, en esta dimensión se valora si un Pp ha desarrollado los elementos mínimos necesarios para contar con un diseño adecuado para el logro de sus objetivos.

GRÁFICA 3. DISEÑO: RESULTADOS POR VARIABLE




- **Diagnóstico:** valora si el Pp cuenta con un diagnóstico que justifique su existencia como instrumento de política pública.
- **Calidad del diseño:** considera la valoración cuantitativa que el Pp haya obtenido en alguna evaluación en materia de Diseño o de Consistencia y Resultados en los últimos cinco años.
- **Normatividad:** valora si el Pp cuenta con un documento normativo que regule su mecánica operativa, como las Reglas de Operación (ROP) o los Lineamientos Operativos.
- **Instrumento de seguimiento:** considera la calificación de los Pp en la valoración de calidad de la Matriz de Indicadores para Resultados (MIR) realizada por CONEVAL/SHCP o, en su caso, los resultados del análisis de relevancia de los indicadores Ficha de Indicador del Desempeño (FID) que realiza la SHCP.

DIMENSIÓN 2: SEGUIMIENTO



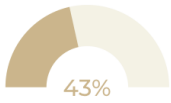
En esta dimensión se consideran variables relacionadas con el cumplimiento de metas de los indicadores de las MIR que reflejan los bienes y/o servicios generados y de los indicadores de gestión de las FID; asimismo, se verifica que el cumplimiento de metas de estos indicadores sea congruente con el cumplimiento de metas de los indicadores de resultados.

GRÁFICA 4. SEGUIMIENTO: RESULTADOS POR VARIABLE




- **SIIPP-G:** valora la oportunidad en la integración, la calidad y la conciliación de la información de los padrones de beneficiarios de Pp en el Sistema Integral de Información de Padrones de Programas Gubernamentales.
- **Consistencia operativa:** se obtiene del valor absoluto de la diferencia del promedio del avance de metas de los indicadores de propósito con el promedio del avance de metas de los indicadores de componente.
- **Cumplimiento de metas de nivel componente/gestión:** se mide como el promedio del cumplimiento de metas de los indicadores de nivel componente de la MIR o, en su caso, de los indicadores de gestión de las FID de los Pp.
- **Cobertura promedio anual:** considera el porcentaje de la población atendida de un Pp, con respecto a su población programada.

DIMENSIÓN 3: RESULTADOS



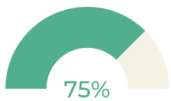

La dimensión de resultados considera variables relacionadas con el cumplimiento de metas de los indicadores de nivel propósito de las MIR, los indicadores estratégicos de las FID y el análisis cualitativo de las evaluaciones con enfoque de resultados que se han realizado a los Pp.

GRÁFICA 5. RESULTADOS: RESULTADOS POR VARIABLE




- **Cumplimiento de metas: resultados - estratégicos:** se mide como el promedio del cumplimiento de metas de los indicadores de nivel propósito de la MIR del Pp o, en su caso, de las metas de los indicadores estratégicos de la FID.
- **Evaluaciones de resultados:** considera todas aquellas evaluaciones con enfoque de resultados que se han realizado a los Pp en los últimos cinco años.

DIMENSIÓN 4: MEJORA CONTINUA



Esta dimensión valora el compromiso de los Pp por realizar ejercicios de evaluación y seguimiento que les permitan identificar y atender áreas de mejora de manera periódica y oportuna.

GRÁFICA 6. MEJORA CONTINUA: RESULTADOS POR VARIABLE



- **Aspectos Susceptibles de Mejora (ASM)** - : Considera el promedio del estatus de atención de los Aspectos Susceptibles de Mejora de cada Pp.
- **Cultura de la evaluación:** valora la realización de evaluaciones, tanto de enfoque de resultados como operativas, a cada Pp durante los últimos cinco años.
- **Índice de Calidad de la Información (ICI)** : considera los resultados del Índice de Calidad de Información del gasto federalizado al cuarto trimestre del ejercicio inmediato anterior.

FICHA INFORMATIVA DEL ÍNDICE DE SEGUIMIENTO AL DESEMPEÑO (ISeD)

U080: APOYOS A CENTROS Y ORGANIZACIONES DE EDUCACIÓN

DATOS GENERALES DEL PROGRAMA PRESUPUESTARIO (Pp)

Ramo II: Educación Pública

Año de creación del Pp: 2014

Descripción del Pp: El programa busca fortalecer la operación en la prestación de servicios vinculados a la educación por parte de Centros, Organizaciones, Sociedad Civil y Entidades Federativas, mediante el otorgamiento de apoyos para solventar gastos inherentes a la prestación de servicios educativos.

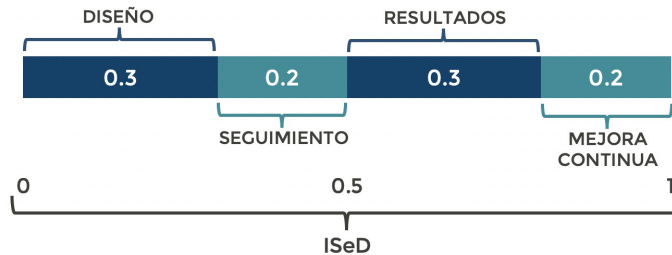
INTRODUCCIÓN

El ISeD es un instrumento que genera información cuantitativa y cualitativa del desempeño de los Pp dirigida a los tomadores de decisiones con el propósito de fortalecer el proceso de programación y presupuestación con enfoque de resultados. El ISeD considera el análisis de cuatro dimensiones: diseño, seguimiento, resultados y mejora continua*.

FIGURA 1. NIVELES DE DESEMPEÑO

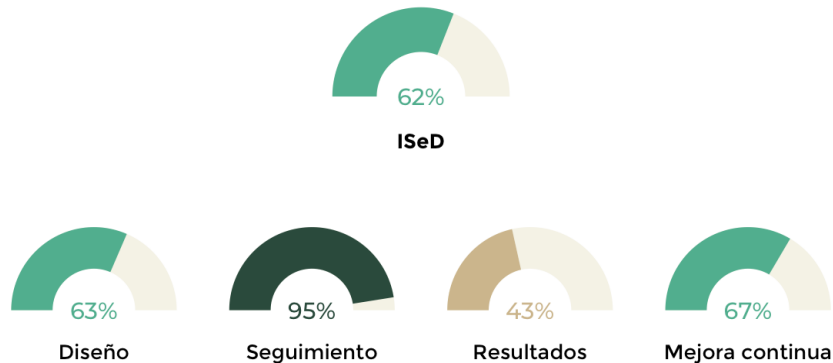
Alto	Medio alto	Medio	Medio bajo	Bajo
80 - 100%	60 - 80%	40 - 60%	20 - 40%	0 - 20%

FIGURA 2. DIMENSIONES: VALORACIÓN PONDERADA



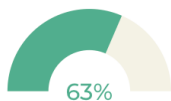
RESULTADOS GENERALES DEL Pp

GRÁFICA 1. RESULTADO GLOBAL DEL ISeD Y NIVEL DE DESEMPEÑO POR DIMENSIÓN



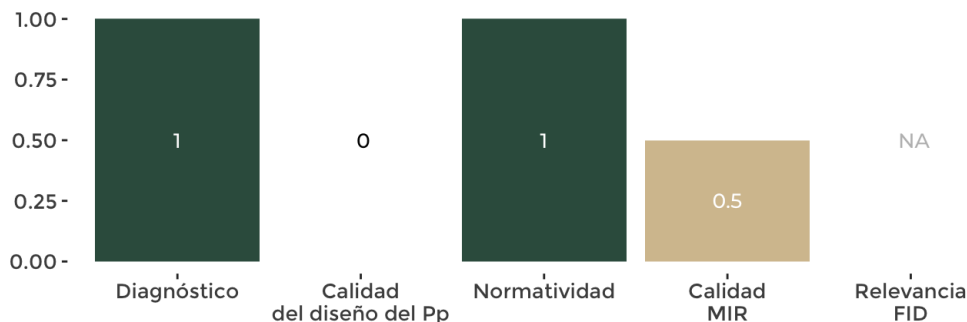
*La presente Ficha incluye los resultados de las dimensiones que son aplicables al Pp.

DIMENSIÓN 1: DISEÑO




La etapa del diseño en el ciclo de las políticas públicas es de suma importancia, pues en ella se desagrega el problema público identificado en sus elementos constitutivos. De este modo, en esta dimensión se valora si un Pp ha desarrollado los elementos mínimos necesarios para contar con un diseño adecuado para el logro de sus objetivos.

GRÁFICA 3. DISEÑO: RESULTADOS POR VARIABLE



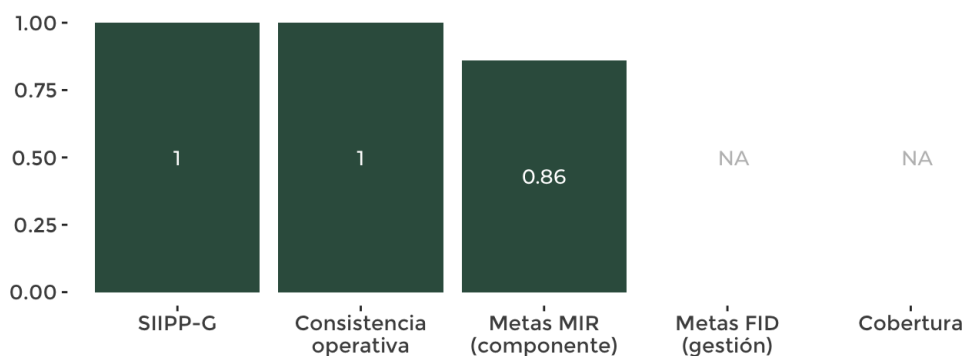
- **Diagnóstico:** valora si el Pp cuenta con un diagnóstico que justifique su existencia como instrumento de política pública.
- **Calidad del diseño:** considera la valoración cuantitativa que el Pp haya obtenido en alguna evaluación en materia de Diseño o de Consistencia y Resultados en los últimos cinco años.
- **Normatividad:** valora si el Pp cuenta con un documento normativo que regule su mecánica operativa, como las Reglas de Operación (ROP) o los Lineamientos Operativos.
- **Instrumento de seguimiento:** considera la calificación de los Pp en la valoración de calidad de la Matriz de Indicadores para Resultados (MIR) realizada por CONEVAL/SHCP o, en su caso, los resultados del análisis de relevancia de los indicadores Ficha de Indicador del Desempeño (FID) que realiza la SHCP.

DIMENSIÓN 2: SEGUIMIENTO



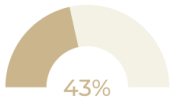

En esta dimensión se consideran variables relacionadas con el cumplimiento de metas de los indicadores de las MIR que reflejan los bienes y/o servicios generados y de los indicadores de gestión de las FID; asimismo, se verifica que el cumplimiento de metas de estos indicadores sea congruente con el cumplimiento de metas de los indicadores de resultados.

GRÁFICA 4. SEGUIMIENTO: RESULTADOS POR VARIABLE




- **SIIPP-G:** valora la oportunidad en la integración, la calidad y la conciliación de la información de los padrones de beneficiarios de Pp en el Sistema Integral de Información de Padrones de Programas Gubernamentales.
- **Consistencia operativa:** se obtiene del valor absoluto de la diferencia del promedio del avance de metas de los indicadores de propósito con el promedio del avance de metas de los indicadores de componente.
- **Cumplimiento de metas de nivel componente/gestión:** se mide como el promedio del cumplimiento de metas de los indicadores de nivel componente de la MIR o, en su caso, de los indicadores de gestión de las FID de los Pp.
- **Cobertura promedio anual:** considera el porcentaje de la población atendida de un Pp, con respecto a su población programada.

DIMENSIÓN 3: RESULTADOS



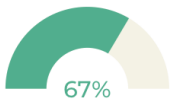

La dimensión de resultados considera variables relacionadas con el cumplimiento de metas de los indicadores de nivel propósito de las MIR, los indicadores estratégicos de las FID y el análisis cualitativo de las evaluaciones con enfoque de resultados que se han realizado a los Pp.

GRÁFICA 5. RESULTADOS: RESULTADOS POR VARIABLE




- **Cumplimiento de metas: resultados - estratégicos:** se mide como el promedio del cumplimiento de metas de los indicadores de nivel propósito de la MIR del Pp o, en su caso, de las metas de los indicadores estratégicos de la FID.
- **Evaluaciones de resultados:** considera todas aquellas evaluaciones con enfoque de resultados que se han realizado a los Pp en los últimos cinco años.

DIMENSIÓN 4: MEJORA CONTINUA



Esta dimensión valora el compromiso de los Pp por realizar ejercicios de evaluación y seguimiento que les permitan identificar y atender áreas de mejora de manera periódica y oportuna.

GRÁFICA 6. MEJORA CONTINUA: RESULTADOS POR VARIABLE



- **Aspectos Susceptibles de Mejora (ASM)** - : Considera el promedio del estatus de atención de los Aspectos Susceptibles de Mejora de cada Pp.
- **Cultura de la evaluación:** valora la realización de evaluaciones, tanto de enfoque de resultados como operativas, a cada Pp durante los últimos cinco años.
- **Índice de Calidad de la Información (ICI)** : considera los resultados del Índice de Calidad de Información del gasto federalizado al cuarto trimestre del ejercicio inmediato anterior.

FICHA INFORMATIVA DEL ÍNDICE DE SEGUIMIENTO AL DESEMPEÑO (ISeD)

U083: UNIVERSIDADES PARA EL BIENESTAR BENITO JUÁREZ GARCÍA

DATOS GENERALES DEL PROGRAMA PRESUPUESTARIO (Pp)

Ramo II: Educación Pública

Año de creación del Pp: 2019

Descripción del Pp: El programa busca ampliar la oferta educativa en el nivel educativo superior, mediante la construcción de universidades públicas ubicadas en municipios de alta y muy alta marginación.

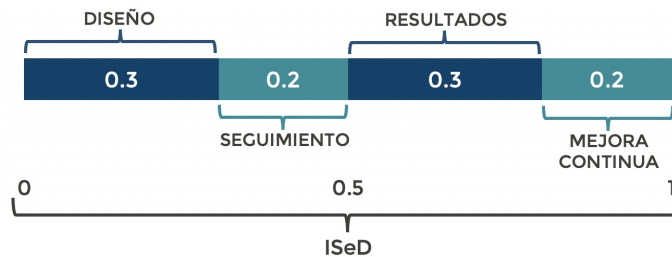
INTRODUCCIÓN

El ISeD es un instrumento que genera información cuantitativa y cualitativa del desempeño de los Pp dirigida a los tomadores de decisiones con el propósito de fortalecer el proceso de programación y presupuestación con enfoque de resultados. El ISeD considera el análisis de cuatro dimensiones: diseño, seguimiento, resultados y mejora continua*.

FIGURA 1. NIVELES DE DESEMPEÑO

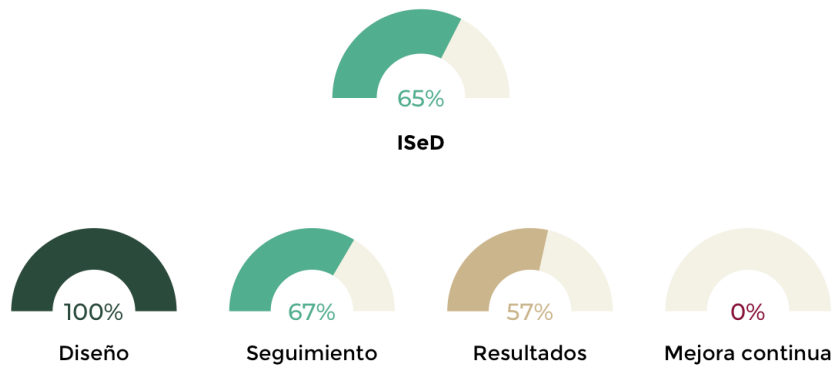
Alto	Medio alto	Medio	Medio bajo	Bajo
80 - 100%	60 - 80%	40 - 60%	20 - 40%	0 - 20%

FIGURA 2. DIMENSIONES: VALORACIÓN PONDERADA



RESULTADOS GENERALES DEL Pp

GRÁFICA 1. RESULTADO GLOBAL DEL ISeD Y NIVEL DE DESEMPEÑO POR DIMENSIÓN



*La presente Ficha incluye los resultados de las dimensiones que son aplicables al Pp.

DIMENSIÓN 1: DISEÑO



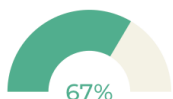
La etapa del diseño en el ciclo de las políticas públicas es de suma importancia, pues en ella se desagrega el problema público identificado en sus elementos constitutivos. De este modo, en esta dimensión se valora si un Pp ha desarrollado los elementos mínimos necesarios para contar con un diseño adecuado para el logro de sus objetivos.

GRÁFICA 3. DISEÑO: RESULTADOS POR VARIABLE



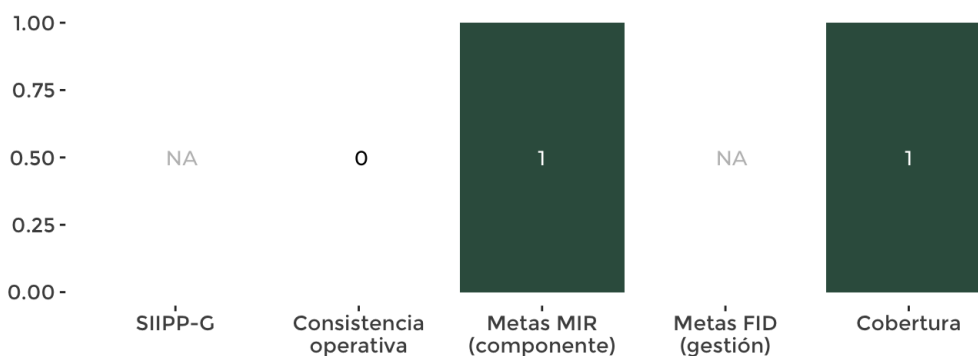
- **Diagnóstico:** valora si el Pp cuenta con un diagnóstico que justifique su existencia como instrumento de política pública.
- **Calidad del diseño:** considera la valoración cuantitativa que el Pp haya obtenido en alguna evaluación en materia de Diseño o de Consistencia y Resultados en los últimos cinco años.
- **Normatividad:** valora si el Pp cuenta con un documento normativo que regule su mecánica operativa, como las Reglas de Operación (ROP) o los Lineamientos Operativos.
- **Instrumento de seguimiento:** considera la calificación de los Pp en la valoración de calidad de la Matriz de Indicadores para Resultados (MIR) realizada por CONEVAL/SHCP o, en su caso, los resultados del análisis de relevancia de los indicadores Ficha de Indicador del Desempeño (FID) que realiza la SHCP.

DIMENSIÓN 2: SEGUIMIENTO



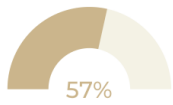
En esta dimensión se consideran variables relacionadas con el cumplimiento de metas de los indicadores de las MIR que reflejan los bienes y/o servicios generados y de los indicadores de gestión de las FID; asimismo, se verifica que el cumplimiento de metas de estos indicadores sea congruente con el cumplimiento de metas de los indicadores de resultados.

GRÁFICA 4. SEGUIMIENTO: RESULTADOS POR VARIABLE



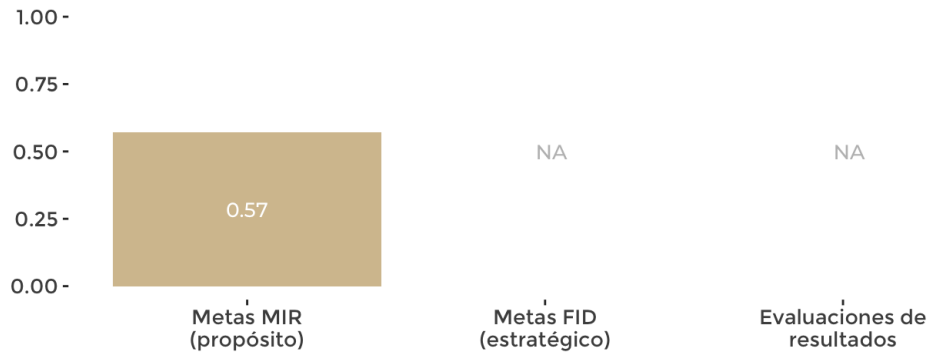
- **SIIPP-G:** valora la oportunidad en la integración, la calidad y la conciliación de la información de los padrones de beneficiarios de Pp en el Sistema Integral de Información de Padrones de Programas Gubernamentales.
- **Consistencia operativa:** se obtiene del valor absoluto de la diferencia del promedio del avance de metas de los indicadores de propósito con el promedio del avance de metas de los indicadores de componente.
- **Cumplimiento de metas de nivel componente/gestión:** se mide como el promedio del cumplimiento de metas de los indicadores de nivel componente de la MIR o, en su caso, de los indicadores de gestión de las FID de los Pp.
- **Cobertura promedio anual:** considera el porcentaje de la población atendida de un Pp, con respecto a su población programada.

DIMENSIÓN 3: RESULTADOS



La dimensión de resultados considera variables relacionadas con el cumplimiento de metas de los indicadores de nivel propósito de las MIR, los indicadores estratégicos de las FID y el análisis cualitativo de las evaluaciones con enfoque de resultados que se han realizado a los Pp.

GRÁFICA 5. RESULTADOS: RESULTADOS POR VARIABLE



- **Cumplimiento de metas: resultados - estratégicos:** se mide como el promedio del cumplimiento de metas de los indicadores de nivel propósito de la MIR del Pp o, en su caso, de las metas de los indicadores estratégicos de la FID.
- **Evaluaciones de resultados:** considera todas aquellas evaluaciones con enfoque de resultados que se han realizado a los Pp en los últimos cinco años.

DIMENSIÓN 4: MEJORA CONTINUA



Esta dimensión valora el compromiso de los Pp por realizar ejercicios de evaluación y seguimiento que les permitan identificar y atender áreas de mejora de manera periódica y oportuna.

GRÁFICA 6. MEJORA CONTINUA: RESULTADOS POR VARIABLE



- **Aspectos Susceptibles de Mejora (ASM)** - : Considera el promedio del estatus de atención de los Aspectos Susceptibles de Mejora de cada Pp.
- **Cultura de la evaluación:** valora la realización de evaluaciones, tanto de enfoque de resultados como operativas, a cada Pp durante los últimos cinco años.
- **Índice de Calidad de la Información (ICI)** : considera los resultados del Índice de Calidad de Información del gasto federalizado al cuarto trimestre del ejercicio inmediato anterior.

FICHA INFORMATIVA DEL ÍNDICE DE SEGUIMIENTO AL DESEMPEÑO (ISeD)

U084: BECA UNIVERSAL PARA ESTUDIANTES DE EDUCACIÓN MEDIA SUPERIOR BENITO JUÁREZ

DATOS GENERALES DEL PROGRAMA PRESUPUESTARIO (Pp)

Ramo II: Educación Pública

Año de creación del Pp: 2019

Descripción del Pp: El programa busca garantizar la permanencia en las Universidades Benito Juárez mediante el otorgamiento de una beca universal a sus estudiantes.

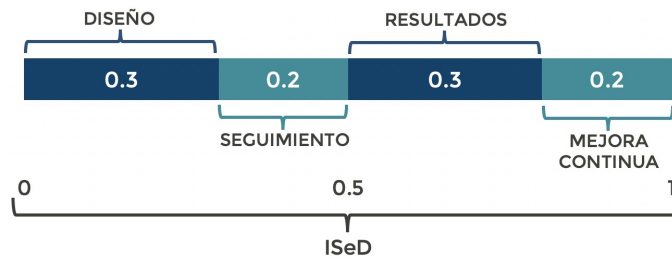
INTRODUCCIÓN

El ISeD es un instrumento que genera información cuantitativa y cualitativa del desempeño de los Pp dirigida a los tomadores de decisiones con el propósito de fortalecer el proceso de programación y presupuestación con enfoque de resultados. El ISeD considera el análisis de cuatro dimensiones: diseño, seguimiento, resultados y mejora continua*.

FIGURA 1. NIVELES DE DESEMPEÑO

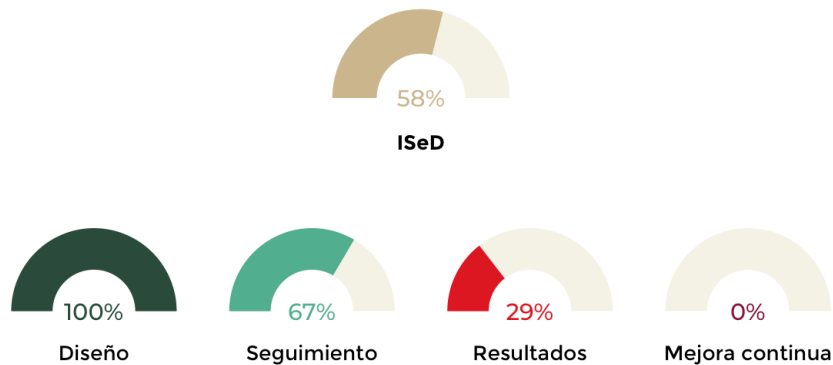
Alto	Medio alto	Medio	Medio bajo	Bajo
80 - 100%	60 - 80%	40 - 60%	20 - 40%	0 - 20%

FIGURA 2. DIMENSIONES: VALORACIÓN PONDERADA



RESULTADOS GENERALES DEL Pp

GRÁFICA 1. RESULTADO GLOBAL DEL ISeD Y NIVEL DE DESEMPEÑO POR DIMENSIÓN



*La presente Ficha incluye los resultados de las dimensiones que son aplicables al Pp.

DIMENSIÓN 1: DISEÑO



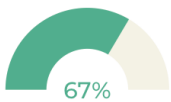
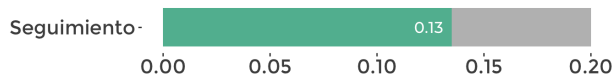
La etapa del diseño en el ciclo de las políticas públicas es de suma importancia, pues en ella se desagrega el problema público identificado en sus elementos constitutivos. De este modo, en esta dimensión se valora si un Pp ha desarrollado los elementos mínimos necesarios para contar con un diseño adecuado para el logro de sus objetivos.

GRÁFICA 3. DISEÑO: RESULTADOS POR VARIABLE



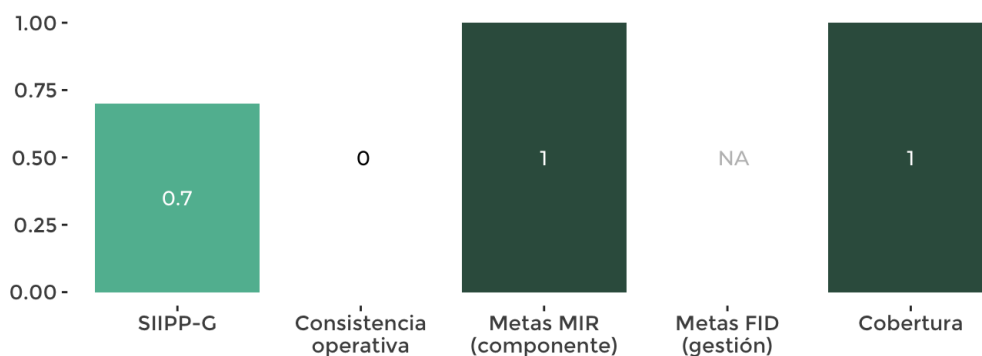
- **Diagnóstico:** valora si el Pp cuenta con un diagnóstico que justifique su existencia como instrumento de política pública.
- **Calidad del diseño:** considera la valoración cuantitativa que el Pp haya obtenido en alguna evaluación en materia de Diseño o de Consistencia y Resultados en los últimos cinco años.
- **Normatividad:** valora si el Pp cuenta con un documento normativo que regule su mecánica operativa, como las Reglas de Operación (ROP) o los Lineamientos Operativos.
- **Instrumento de seguimiento:** considera la calificación de los Pp en la valoración de calidad de la Matriz de Indicadores para Resultados (MIR) realizada por CONEVAL/SHCP o, en su caso, los resultados del análisis de relevancia de los indicadores Ficha de Indicador del Desempeño (FID) que realiza la SHCP.

DIMENSIÓN 2: SEGUIMIENTO



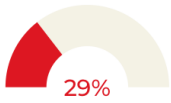
En esta dimensión se consideran variables relacionadas con el cumplimiento de metas de los indicadores de las MIR que reflejan los bienes y/o servicios generados y de los indicadores de gestión de las FID; asimismo, se verifica que el cumplimiento de metas de estos indicadores sea congruente con el cumplimiento de metas de los indicadores de resultados.

GRÁFICA 4. SEGUIMIENTO: RESULTADOS POR VARIABLE



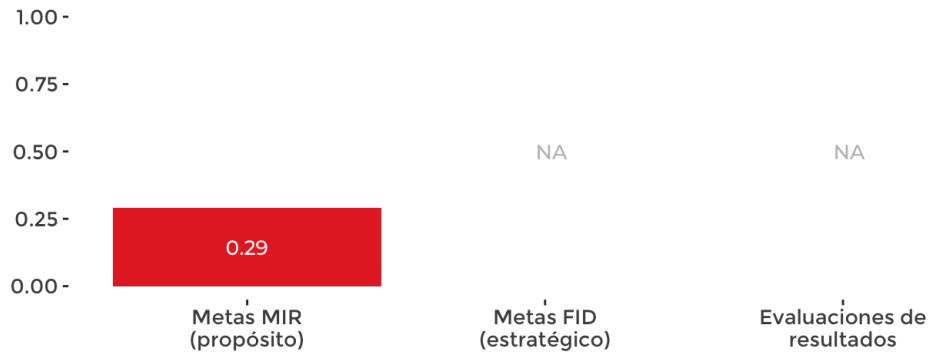
- **SIIPP-G:** valora la oportunidad en la integración, la calidad y la conciliación de la información de los padrones de beneficiarios de Pp en el Sistema Integral de Información de Padrones de Programas Gubernamentales.
- **Consistencia operativa:** se obtiene del valor absoluto de la diferencia del promedio del avance de metas de los indicadores de propósito con el promedio del avance de metas de los indicadores de componente.
- **Cumplimiento de metas de nivel componente/gestión:** se mide como el promedio del cumplimiento de metas de los indicadores de nivel componente de la MIR o, en su caso, de los indicadores de gestión de las FID de los Pp.
- **Cobertura promedio anual:** considera el porcentaje de la población atendida de un Pp, con respecto a su población programada.

DIMENSIÓN 3: RESULTADOS



La dimensión de resultados considera variables relacionadas con el cumplimiento de metas de los indicadores de nivel propósito de las MIR, los indicadores estratégicos de las FID y el análisis cualitativo de las evaluaciones con enfoque de resultados que se han realizado a los Pp.

GRÁFICA 5. RESULTADOS: RESULTADOS POR VARIABLE



- **Cumplimiento de metas: resultados - estratégicos:** se mide como el promedio del cumplimiento de metas de los indicadores de nivel propósito de la MIR del Pp o, en su caso, de las metas de los indicadores estratégicos de la FID.
- **Evaluaciones de resultados:** considera todas aquellas evaluaciones con enfoque de resultados que se han realizado a los Pp en los últimos cinco años.

DIMENSIÓN 4: MEJORA CONTINUA



Esta dimensión valora el compromiso de los Pp por realizar ejercicios de evaluación y seguimiento que les permitan identificar y atender áreas de mejora de manera periódica y oportuna.

GRÁFICA 6. MEJORA CONTINUA: RESULTADOS POR VARIABLE



- **Aspectos Susceptibles de Mejora (ASM)** - : Considera el promedio del estatus de atención de los Aspectos Susceptibles de Mejora de cada Pp.
- **Cultura de la evaluación:** valora la realización de evaluaciones, tanto de enfoque de resultados como operativas, a cada Pp durante los últimos cinco años.
- **Índice de Calidad de la Información (ICI)** : considera los resultados del Índice de Calidad de Información del gasto federalizado al cuarto trimestre del ejercicio inmediato anterior.

FICHA INFORMATIVA DEL ÍNDICE DE SEGUIMIENTO AL DESEMPEÑO (ISeD)

U280: JÓVENES ESCRIBIENDO EL FUTURO

DATOS GENERALES DEL PROGRAMA PRESUPUESTARIO (Pp)

Ramo II: Educación Pública

Año de creación del Pp: 2019

Descripción del Pp: El programa busca otorgar apoyos a los/as alumnos/as inscritos en una Instituciones Públicas de Educación Superior, a través del otorgamiento de becas a los alumnos solicitantes y que cumplan con los requisitos de selección.

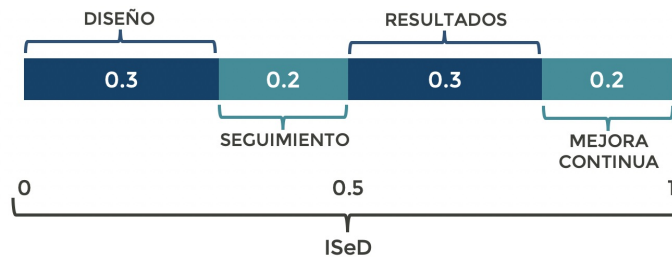
INTRODUCCIÓN

El ISeD es un instrumento que genera información cuantitativa y cualitativa del desempeño de los Pp dirigida a los tomadores de decisiones con el propósito de fortalecer el proceso de programación y presupuestación con enfoque de resultados. El ISeD considera el análisis de cuatro dimensiones: diseño, seguimiento, resultados y mejora continua*.

FIGURA 1. NIVELES DE DESEMPEÑO

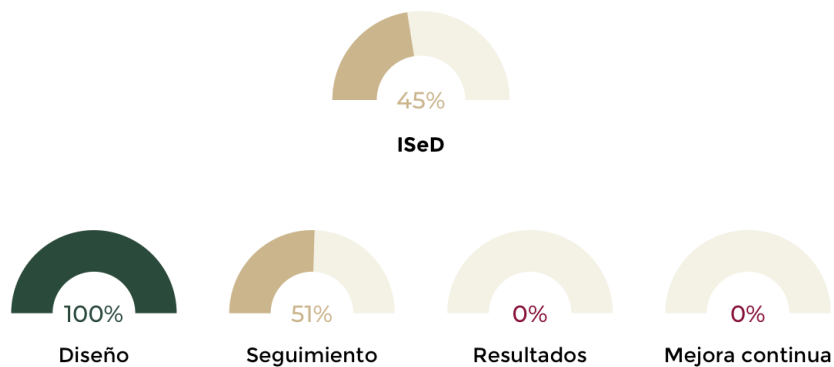
Alto	Medio alto	Medio	Medio bajo	Bajo
80 - 100%	60 - 80%	40 - 60%	20 - 40%	0 - 20%

FIGURA 2. DIMENSIONES: VALORACIÓN PONDERADA



RESULTADOS GENERALES DEL Pp

GRÁFICA 1. RESULTADO GLOBAL DEL ISeD Y NIVEL DE DESEMPEÑO POR DIMENSIÓN



*La presente Ficha incluye los resultados de las dimensiones que son aplicables al Pp.

DIMENSIÓN 1: DISEÑO



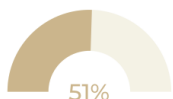
La etapa del diseño en el ciclo de las políticas públicas es de suma importancia, pues en ella se desagrega el problema público identificado en sus elementos constitutivos. De este modo, en esta dimensión se valora si un Pp ha desarrollado los elementos mínimos necesarios para contar con un diseño adecuado para el logro de sus objetivos.

GRÁFICA 3. DISEÑO: RESULTADOS POR VARIABLE



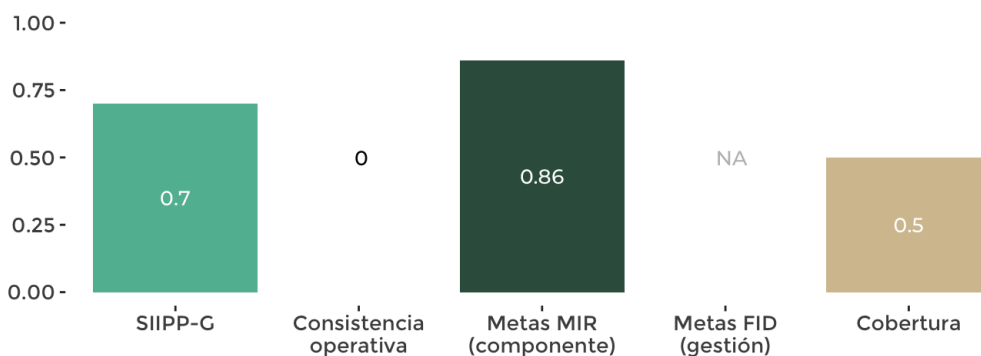
- **Diagnóstico:** valora si el Pp cuenta con un diagnóstico que justifique su existencia como instrumento de política pública.
- **Calidad del diseño:** considera la valoración cuantitativa que el Pp haya obtenido en alguna evaluación en materia de Diseño o de Consistencia y Resultados en los últimos cinco años.
- **Normatividad:** valora si el Pp cuenta con un documento normativo que regule su mecánica operativa, como las Reglas de Operación (ROP) o los Lineamientos Operativos.
- **Instrumento de seguimiento:** considera la calificación de los Pp en la valoración de calidad de la Matriz de Indicadores para Resultados (MIR) realizada por CONEVAL/SHCP o, en su caso, los resultados del análisis de relevancia de los indicadores Ficha de Indicador del Desempeño (FID) que realiza la SHCP.

DIMENSIÓN 2: SEGUIMIENTO



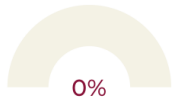
En esta dimensión se consideran variables relacionadas con el cumplimiento de metas de los indicadores de las MIR que reflejan los bienes y/o servicios generados y de los indicadores de gestión de las FID; asimismo, se verifica que el cumplimiento de metas de estos indicadores sea congruente con el cumplimiento de metas de los indicadores de resultados.

GRÁFICA 4. SEGUIMIENTO: RESULTADOS POR VARIABLE



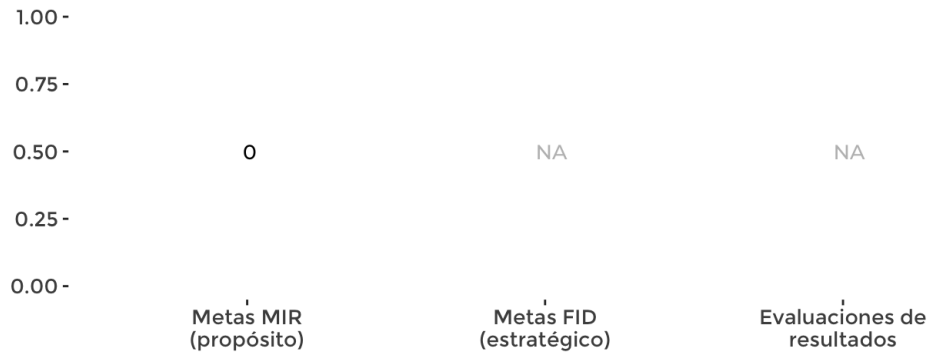
- **SIIPP-G:** valora la oportunidad en la integración, la calidad y la conciliación de la información de los padrones de beneficiarios de Pp en el Sistema Integral de Información de Padrones de Programas Gubernamentales.
- **Consistencia operativa:** se obtiene del valor absoluto de la diferencia del promedio del avance de metas de los indicadores de propósito con el promedio del avance de metas de los indicadores de componente.
- **Cumplimiento de metas de nivel componente/gestión:** se mide como el promedio del cumplimiento de metas de los indicadores de nivel componente de la MIR o, en su caso, de los indicadores de gestión de las FID de los Pp.
- **Cobertura promedio anual:** considera el porcentaje de la población atendida de un Pp, con respecto a su población programada.

DIMENSIÓN 3: RESULTADOS



La dimensión de resultados considera variables relacionadas con el cumplimiento de metas de los indicadores de nivel propósito de las MIR, los indicadores estratégicos de las FID y el análisis cualitativo de las evaluaciones con enfoque de resultados que se han realizado a los Pp.

GRÁFICA 5. RESULTADOS: RESULTADOS POR VARIABLE



- **Cumplimiento de metas: resultados - estratégicos:** se mide como el promedio del cumplimiento de metas de los indicadores de nivel propósito de la MIR del Pp o, en su caso, de las metas de los indicadores estratégicos de la FID.
- **Evaluaciones de resultados:** considera todas aquellas evaluaciones con enfoque de resultados que se han realizado a los Pp en los últimos cinco años.

DIMENSIÓN 4: MEJORA CONTINUA



Esta dimensión valora el compromiso de los Pp por realizar ejercicios de evaluación y seguimiento que les permitan identificar y atender áreas de mejora de manera periódica y oportuna.

GRÁFICA 6. MEJORA CONTINUA: RESULTADOS POR VARIABLE



- **Aspectos Susceptibles de Mejora (ASM)** - : Considera el promedio del estatus de atención de los Aspectos Susceptibles de Mejora de cada Pp.
- **Cultura de la evaluación:** valora la realización de evaluaciones, tanto de enfoque de resultados como operativas, a cada Pp durante los últimos cinco años.
- **Índice de Calidad de la Información (ICI)** : considera los resultados del Índice de Calidad de Información del gasto federalizado al cuarto trimestre del ejercicio inmediato anterior.

FICHA INFORMATIVA DEL ÍNDICE DE SEGUIMIENTO AL DESEMPEÑO (ISeD)

U281: PROGRAMA NACIONAL DE RECONSTRUCCIÓN

DATOS GENERALES DEL PROGRAMA PRESUPUESTARIO (Pp)

Ramo II: Educación Pública

Año de creación del Pp: 2019

Descripción del Pp: El programa busca contribuir a la generación de espacios educativos de calidad mediante la reconstrucción, rehabilitación y equipamiento de los planteles educativos afectados por los sismos.

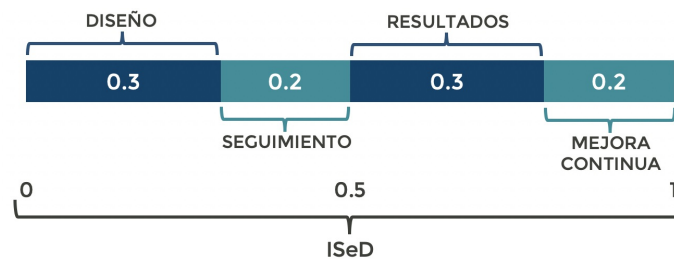
INTRODUCCIÓN

El ISeD es un instrumento que genera información cuantitativa y cualitativa del desempeño de los Pp dirigida a los tomadores de decisiones con el propósito de fortalecer el proceso de programación y presupuestación con enfoque de resultados. El ISeD considera el análisis de cuatro dimensiones: diseño, seguimiento, resultados y mejora continua*.

FIGURA 1. NIVELES DE DESEMPEÑO

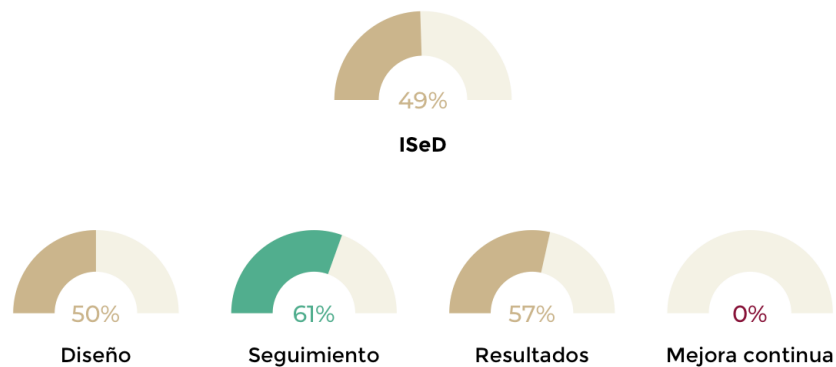
Alto	Medio alto	Medio	Medio bajo	Bajo
80 - 100%	60 - 80%	40 - 60%	20 - 40%	0 - 20%

FIGURA 2. DIMENSIONES: VALORACIÓN PONDERADA



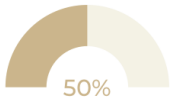
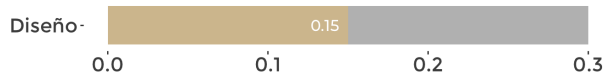
RESULTADOS GENERALES DEL Pp

GRÁFICA 1. RESULTADO GLOBAL DEL ISeD Y NIVEL DE DESEMPEÑO POR DIMENSIÓN



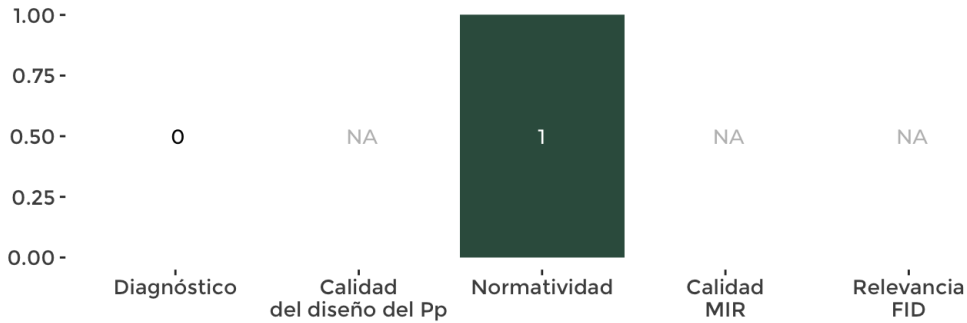
*La presente Ficha incluye los resultados de las dimensiones que son aplicables al Pp.

DIMENSIÓN 1: DISEÑO



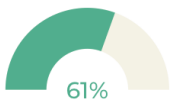

La etapa del diseño en el ciclo de las políticas públicas es de suma importancia, pues en ella se desagrega el problema público identificado en sus elementos constitutivos. De este modo, en esta dimensión se valora si un Pp ha desarrollado los elementos mínimos necesarios para contar con un diseño adecuado para el logro de sus objetivos.

GRÁFICA 3. DISEÑO: RESULTADOS POR VARIABLE



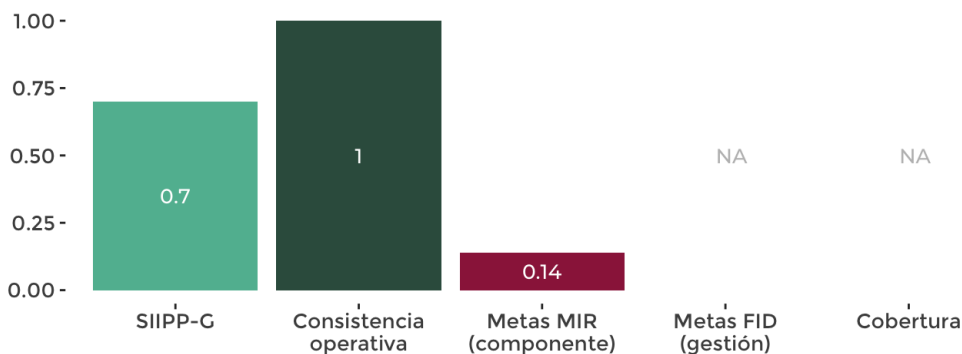
- **Diagnóstico:** valora si el Pp cuenta con un diagnóstico que justifique su existencia como instrumento de política pública.
- **Calidad del diseño:** considera la valoración cuantitativa que el Pp haya obtenido en alguna evaluación en materia de Diseño o de Consistencia y Resultados en los últimos cinco años.
- **Normatividad:** valora si el Pp cuenta con un documento normativo que regule su mecánica operativa, como las Reglas de Operación (ROP) o los Lineamientos Operativos.
- **Instrumento de seguimiento:** considera la calificación de los Pp en la valoración de calidad de la Matriz de Indicadores para Resultados (MIR) realizada por CONEVAL/SHCP o, en su caso, los resultados del análisis de relevancia de los indicadores Ficha de Indicador del Desempeño (FID) que realiza la SHCP.

DIMENSIÓN 2: SEGUIMIENTO



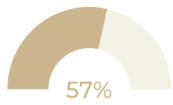
En esta dimensión se consideran variables relacionadas con el cumplimiento de metas de los indicadores de las MIR que reflejan los bienes y/o servicios generados y de los indicadores de gestión de las FID; asimismo, se verifica que el cumplimiento de metas de estos indicadores sea congruente con el cumplimiento de metas de los indicadores de resultados.

GRÁFICA 4. SEGUIMIENTO: RESULTADOS POR VARIABLE



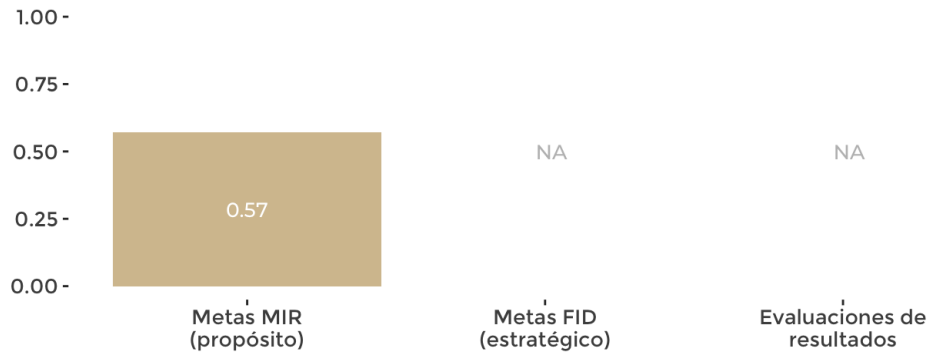
- **SIIPP-G:** valora la oportunidad en la integración, la calidad y la conciliación de la información de los padrones de beneficiarios de Pp en el Sistema Integral de Información de Padrones de Programas Gubernamentales.
- **Consistencia operativa:** se obtiene del valor absoluto de la diferencia del promedio del avance de metas de los indicadores de propósito con el promedio del avance de metas de los indicadores de componente.
- **Cumplimiento de metas de nivel componente/gestión:** se mide como el promedio del cumplimiento de metas de los indicadores de nivel componente de la MIR o, en su caso, de los indicadores de gestión de las FID de los Pp.
- **Cobertura promedio anual:** considera el porcentaje de la población atendida de un Pp, con respecto a su población programada.

DIMENSIÓN 3: RESULTADOS



La dimensión de resultados considera variables relacionadas con el cumplimiento de metas de los indicadores de nivel propósito de las MIR, los indicadores estratégicos de las FID y el análisis cualitativo de las evaluaciones con enfoque de resultados que se han realizado a los Pp.

GRÁFICA 5. RESULTADOS: RESULTADOS POR VARIABLE



- **Cumplimiento de metas: resultados - estratégicos:** se mide como el promedio del cumplimiento de metas de los indicadores de nivel propósito de la MIR del Pp o, en su caso, de las metas de los indicadores estratégicos de la FID.
- **Evaluaciones de resultados:** considera todas aquellas evaluaciones con enfoque de resultados que se han realizado a los Pp en los últimos cinco años.

DIMENSIÓN 4: MEJORA CONTINUA



Esta dimensión valora el compromiso de los Pp por realizar ejercicios de evaluación y seguimiento que les permitan identificar y atender áreas de mejora de manera periódica y oportuna.

GRÁFICA 6. MEJORA CONTINUA: RESULTADOS POR VARIABLE



- **Aspectos Susceptibles de Mejora (ASM) - :** Considera el promedio del estatus de atención de los Aspectos Susceptibles de Mejora de cada Pp.
- **Cultura de la evaluación:** valora la realización de evaluaciones, tanto de enfoque de resultados como operativas, a cada Pp durante los últimos cinco años.
- **Índice de Calidad de la Información (ICI) :** considera los resultados del Índice de Calidad de Información del gasto federalizado al cuarto trimestre del ejercicio inmediato anterior.

FICHA INFORMATIVA DEL ÍNDICE DE SEGUIMIENTO AL DESEMPEÑO (ISeD)

U282: LA ESCUELA ES NUESTRA

DATOS GENERALES DEL PROGRAMA PRESUPUESTARIO (Pp)

Ramo II: Educación Pública

Año de creación del Pp: 2020

Descripción del Pp: El programa busca mejorar las condiciones materiales de las escuelas localizadas en zonas de muy alta y alta marginación mediante la mejora y mantenimiento de la infraestructura.

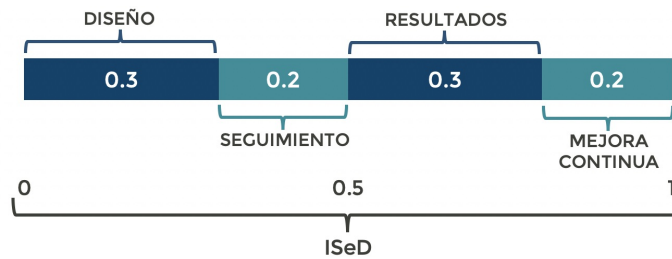
INTRODUCCIÓN

El ISeD es un instrumento que genera información cuantitativa y cualitativa del desempeño de los Pp dirigida a los tomadores de decisiones con el propósito de fortalecer el proceso de programación y presupuestación con enfoque de resultados. El ISeD considera el análisis de cuatro dimensiones: diseño, seguimiento, resultados y mejora continua*.

FIGURA 1. NIVELES DE DESEMPEÑO

Alto	Medio alto	Medio	Medio bajo	Bajo
80 - 100%	60 - 80%	40 - 60%	20 - 40%	0 - 20%

FIGURA 2. DIMENSIONES: VALORACIÓN PONDERADA



RESULTADOS GENERALES DEL Pp

GRÁFICA 1. RESULTADO GLOBAL DEL ISeD Y NIVEL DE DESEMPEÑO POR DIMENSIÓN



*La presente Ficha incluye los resultados de las dimensiones que son aplicables al Pp.

DIMENSIÓN 1: DISEÑO



La etapa del diseño en el ciclo de las políticas públicas es de suma importancia, pues en ella se desagrega el problema público identificado en sus elementos constitutivos. De este modo, en esta dimensión se valora si un Pp ha desarrollado los elementos mínimos necesarios para contar con un diseño adecuado para el logro de sus objetivos.

GRÁFICA 3. DISEÑO: RESULTADOS POR VARIABLE



- **Diagnóstico:** valora si el Pp cuenta con un diagnóstico que justifique su existencia como instrumento de política pública.
- **Calidad del diseño:** considera la valoración cuantitativa que el Pp haya obtenido en alguna evaluación en materia de Diseño o de Consistencia y Resultados en los últimos cinco años.
- **Normatividad:** valora si el Pp cuenta con un documento normativo que regule su mecánica operativa, como las Reglas de Operación (ROP) o los Lineamientos Operativos.
- **Instrumento de seguimiento:** considera la calificación de los Pp en la valoración de calidad de la Matriz de Indicadores para Resultados (MIR) realizada por CONEVAL/SHCP o, en su caso, los resultados del análisis de relevancia de los indicadores Ficha de Indicador del Desempeño (FID) que realiza la SHCP.

DIMENSIÓN 2: SEGUIMIENTO

NO APLICA

En esta dimensión se consideran variables relacionadas con el cumplimiento de metas de los indicadores de las MIR que reflejan los bienes y/o servicios generados y de los indicadores de gestión de las FID; asimismo, se verifica que el cumplimiento de metas de estos indicadores sea congruente con el cumplimiento de metas de los indicadores de resultados.

- **SIIPP-G:** valora la oportunidad en la integración, la calidad y la conciliación de la información de los padrones de beneficiarios de Pp en el Sistema Integral de Información de Padrones de Programas Gubernamentales.
- **Consistencia operativa:** se obtiene del valor absoluto de la diferencia del promedio del avance de metas de los indicadores de propósito con el promedio del avance de metas de los indicadores de componente.
- **Cumplimiento de metas de nivel componente/gestión:** se mide como el promedio del cumplimiento de metas de los indicadores de nivel componente de la MIR o, en su caso, de los indicadores de gestión de las FID de los Pp.
- **Cobertura promedio anual:** considera el porcentaje de la población atendida de un Pp, con respecto a su población programada.

DIMENSIÓN 3: RESULTADOS

NO APLICA

La dimensión de resultados considera variables relacionadas con el cumplimiento de metas de los indicadores de nivel propósito de las MIR, los indicadores estratégicos de las FID y el análisis cualitativo de las evaluaciones con enfoque de resultados que se han realizado a los Pp.

- **Cumplimiento de metas: resultados - estratégicos:** se mide como el promedio del cumplimiento de metas de los indicadores de nivel propósito de la MIR del Pp o, en su caso, de las metas de los indicadores estratégicos de la FID.
- **Evaluaciones de resultados:** considera todas aquellas evaluaciones con enfoque de resultados que se han realizado a los Pp en los últimos cinco años.

DIMENSIÓN 4: MEJORA CONTINUA

NO APLICA

Esta dimensión valora el compromiso de los Pp por realizar ejercicios de evaluación y seguimiento que les permitan identificar y atender áreas de mejora de manera periódica y oportuna.

- **Aspectos Susceptibles de Mejora (ASM) - :** Considera el promedio del estatus de atención de los Aspectos Susceptibles de Mejora de cada Pp.
- **Cultura de la evaluación:** valora la realización de evaluaciones, tanto de enfoque de resultados como operativas, a cada Pp durante los últimos cinco años.
- **Índice de Calidad de la Información (ICI) :** considera los resultados del Índice de Calidad de Información del gasto federalizado al cuarto trimestre del ejercicio inmediato anterior.