

REPORTE SEMANAL DE PRECIOS DE AZÚCAR,

No. 49, ciclo azucarero 2019/20

al 4/sep/2020



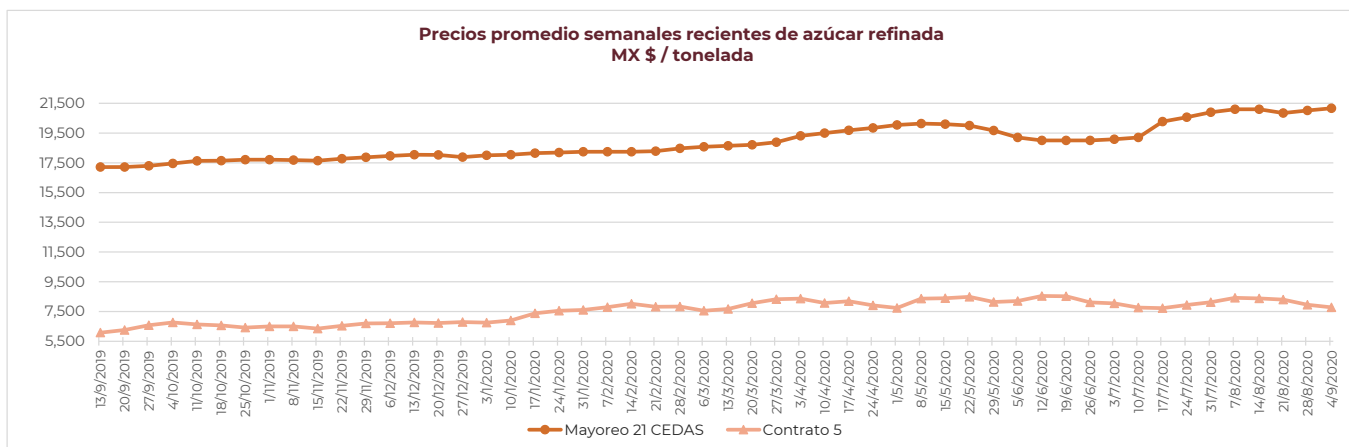
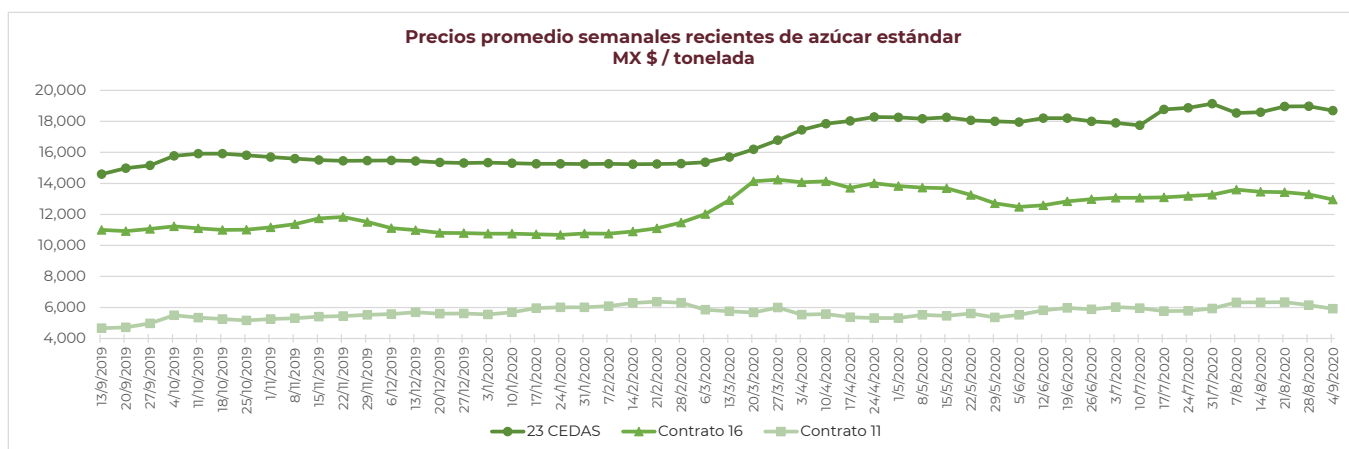
PRECIOS RECIENTES

CONCEPTO	31/8/2020	1/9/2020	2/9/2020	3/9/2020	4/9/2020	Promedio Semanal	Promedio Mensual	Promedio del ciclo
Tipo de cambio fix (MX Pesos / US Dólar)	21.89	21.74	21.84	21.64	21.61	21.74	21.71	21.14
MX \$ / TONELADA								
AZÚCAR ESTÁNDAR								
Mayoreo 23 CEDAS*	18,993.64	18,686.16	18,510.54	18,650.36	18,647.32	18,697.60	18,623.59	16,836.61
Contrato 16	13,125.28	12,943.36	13,047.93	12,841.98	12,864.19	12,964.55	12,924.36	12,330.27
Contrato 11	6,109.05	6,040.23	5,989.53	5,757.90	5,684.07	5,916.16	5,867.93	5,735.16
Consumidor **	---	---	---	---	---	28,545.00	28,368.75	25,379.98
AZÚCAR REFINADA								
Mayoreo 21 CEDAS*	21,169.80	21,295.9	20,899.79	21,275.29	21,185.54	21,165.26	21,164.13	18,976.41
Contrato 5	7,873.11	7,882.38	7,842.49	7,651.30	7,661.28	7,782.11	7,759.36	7,619.86
Consumidor **	---	---	---	---	---	29,013.33	29,013.33	29,842.06

Notas:

* Los precios promedio al mayoreo corresponden a la Central de Abastos de Ecatepec, Méx. en el periodo del **28 de mayo al 6 de julio de 2020**; mientras que del **7 al 10 de julio de 2020** no se contó con información de ninguna de las CEDAS a las que se les da seguimiento, derivado de la suspensión de actividades del SNIIM a causa de la cuarentena sanitaria. El **13 de julio** se reestableció con la información de la Central de Abasto de Ecatepec y a partir del 14 de julio se incorporaron más CEDAS, en este sentido en el periodo del **14 de julio al 14 de agosto** en promedio se contó con dato de 6 CEDAS; mientras que, del **17 al 31 de agosto** con 19 CEDAS para el azúcar estándar y 15 para la refinada. En la semana del **31 de agosto al 4 de septiembre** en promedio se contó con dato de **21 CEDAS** para el **azúcar estándar** y **18 CEDAS** para la **refinada**.

** Precios promedio al consumidor en la Ciudad de México, Guadalajara, Jal., y Monterrey, N.L.



REPORTE SEMANAL DE PRECIOS DE AZÚCAR,

No. 49, ciclo azucarero 2019/20

al 4/sep/2020



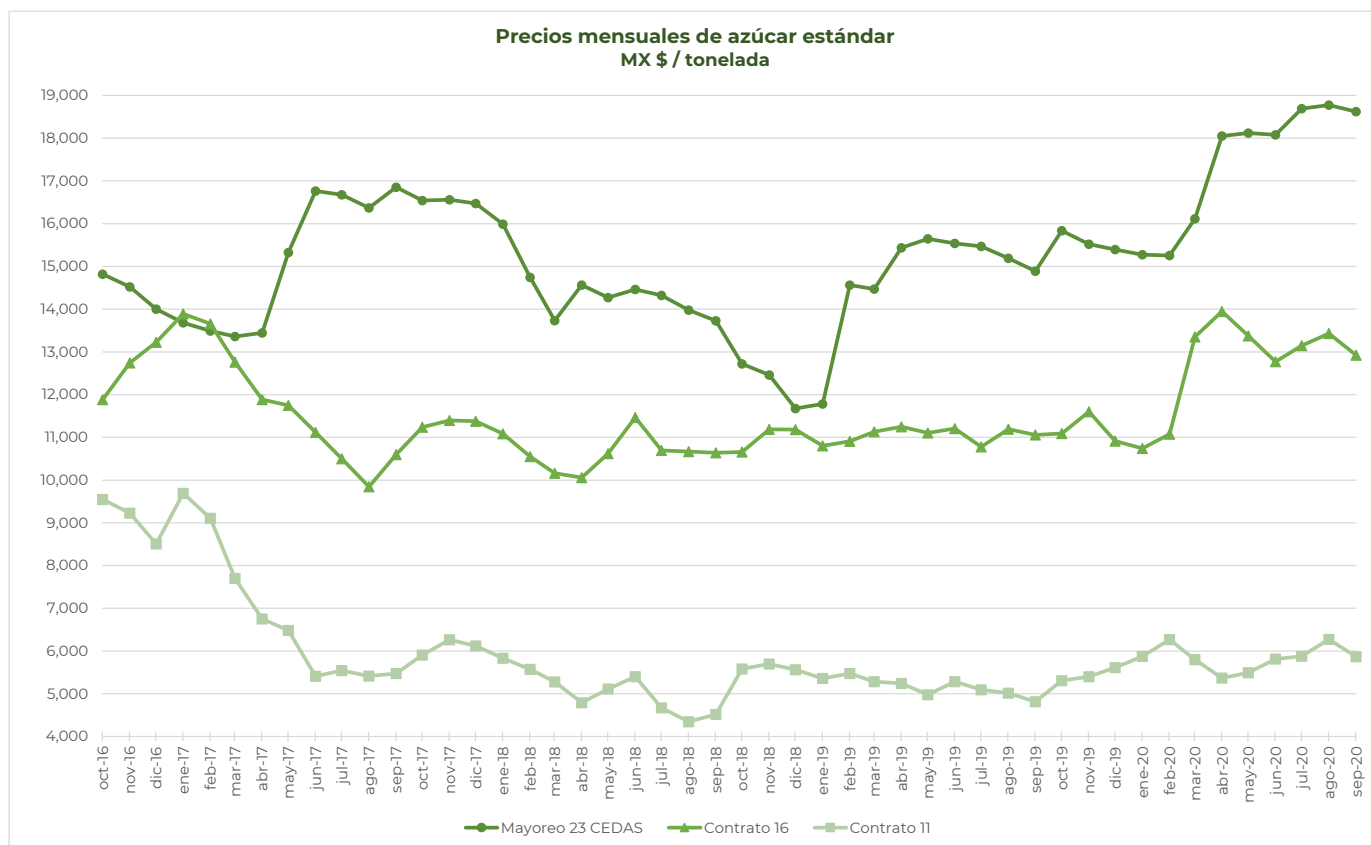
CICLO 2019/20 VS 2018/19

CONCEPTO	Promedio semanal (Sem. 49 de cada ciclo)			Promedio mensual de cada ciclo			Promedio de cada ciclo		
	31 ago al 4 sep 2020 (a)	2 al 6 sep 2019 (b)	Variación %	1 al 4 sep 2020 (a)	1 al 6 sep 2019 (b)	Variación %	01 oct 2019 al 4 sep 2020 (a)	01 oct 2018 al 6 sep 2019 (b)	Variación %
	MX Pesos / tonelada		(a) / (b)	MX Pesos / tonelada		(a) / (b)	MX Pesos / tonelada		(a) / (b)
Tipo de cambio fix (MX \$ / US \$)	21.74	19.83	9.65	21.71	19.83	9.47	21.14	19.39	9.01
AZÚCAR ESTÁNDAR									
Mayoreo 23 CEDAS*	18,697.60	14,675.92	27.40	18,623.59	14,675.92	26.90	16,836.61	14,110.07	19.32
Contrato 16	12,964.55	11,224.86	15.50	12,924.36	11,224.86	15.14	12,330.27	11,037.70	11.71
Contrato 11	5,916.16	4,812.31	22.94	5,867.93	4,812.31	21.94	5,735.16	5,305.19	8.10
Consumidor **	28,545.00	23,938.33	19.24	28,368.75	23,938.33	18.51	25,379.98	22,803.81	11.30
AZÚCAR REFINADA									
Mayoreo 21 CEDAS*	21,165.26	17,199.69	23.06	21,164.13	17,199.69	23.05	18,976.41	16,701.85	13.62
Contrato 5	7,782.11	6,025.20	29.16	7,759.36	6,025.20	28.78	7,619.86	6,490.44	17.40
Consumidor **	29,013.33	25,253.33	14.89	29,013.33	25,253.33	14.89	29,842.06	26,687.82	11.82

Notas:

* Los precios promedio al mayoreo corresponden a la Central de Abastos de Ecatepec, Méx. en el periodo del **28 de mayo al 6 de julio de 2020**; mientras que del **7 al 10 de julio de 2020** no se contó con información de ninguna de las CEDAS a las que se les da seguimiento, derivado de la suspensión de actividades del SNIIM a causa de la cuarentena sanitaria. El **13 de julio** se reestableció con la información de la Central de Abasto de Ecatepec y a partir del **14 de julio** se incorporaron más CEDAS, en este sentido en el periodo del **14 de julio al 14 de agosto** en promedio se contó con dato de 6 CEDAS; mientras que, del **17 al 31 de agosto** con 19 CEDAS para el azúcar estándar y 15 para la refinada. En la semana del **31 de agosto al 4 de septiembre** en promedio se contó con dato de **21 CEDAS** para el **azúcar estándar** y **18 CEDAS** para la **refinada**.

** Precios promedio al consumidor en la Ciudad de México, Guadalajara, Jal., y Monterrey, N.L.

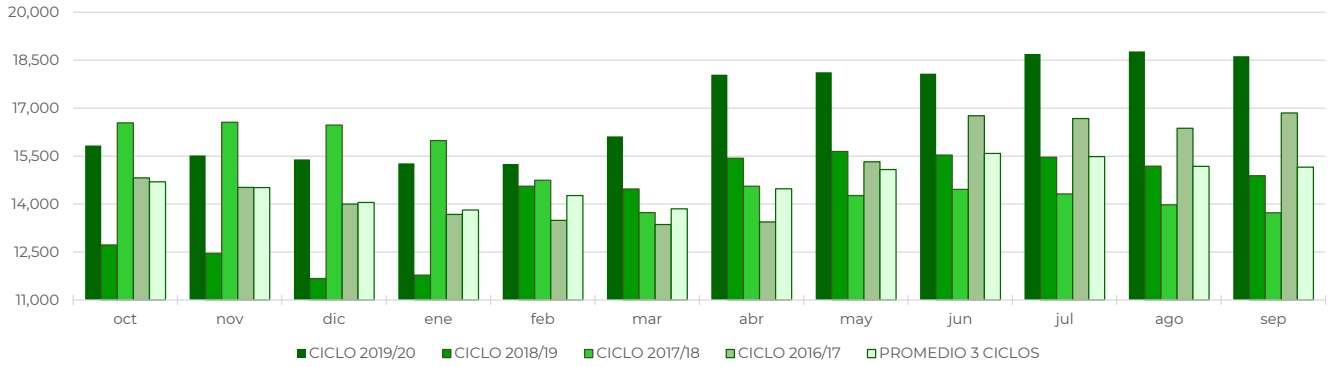


REPORTE SEMANAL DE PRECIOS DE AZÚCAR,

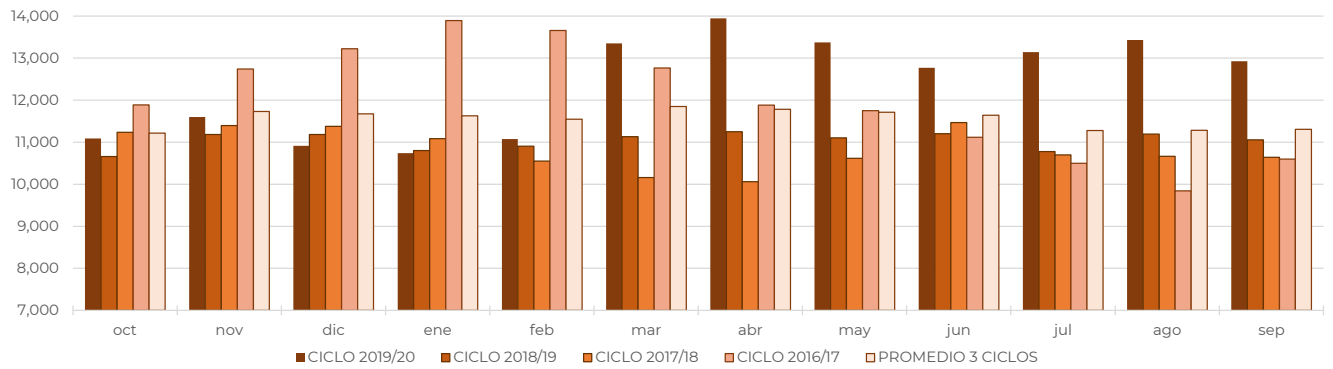
No. 49, ciclo azucarero 2019/20

al 4/sep/2020

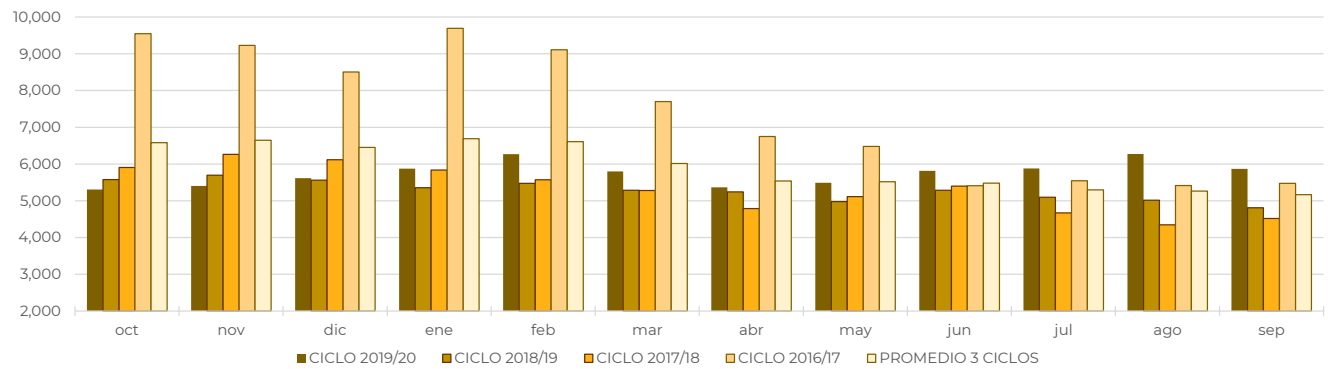
Comparativo de precios mensuales al mayoreo de azúcar estándar, 23 CEDAS
MX \$ / tonelada



Comparativo de precios mensuales de azúcar estándar, Contrato 16
MX \$ / tonelada



Comparativo de precios mensuales de azúcar estándar, Contrato 11
MX \$ / tonelada



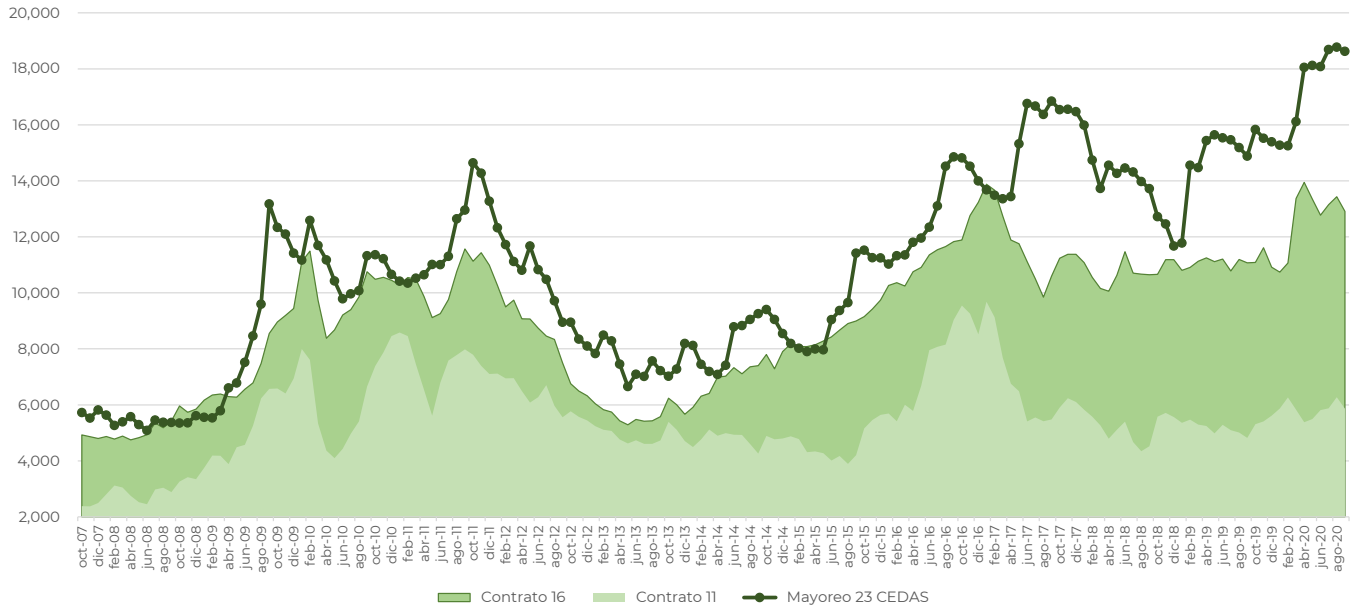
REPORTE SEMANAL DE PRECIOS DE AZÚCAR,

No. 49, ciclo azucarero 2019/20

al 4/sep/2020



Histórico de precios de azúcar estándar (MX\$/t)



Histórico de precios de azúcar refinada (MX\$/t)

