

REPORTE SEMANAL DE PRECIOS DE AZÚCAR,

No. 48, ciclo azucarero 2019/20

al 28/ago/2020



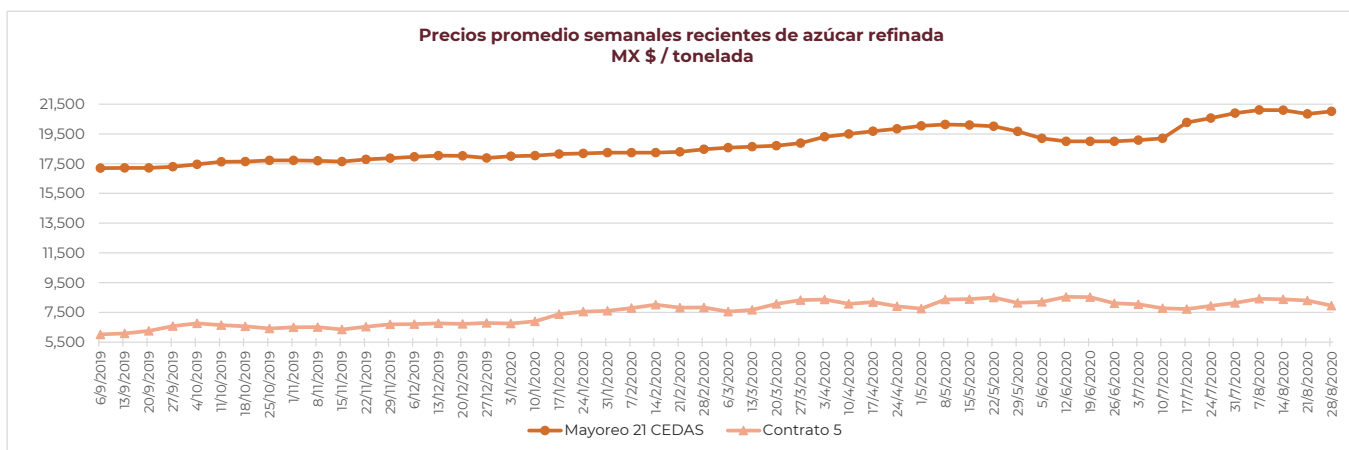
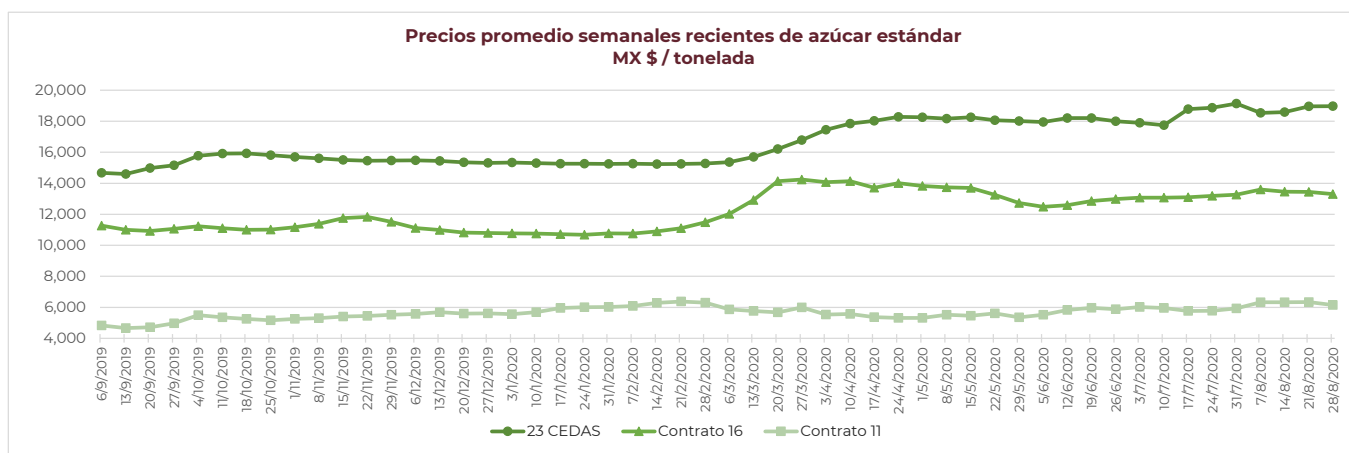
PRECIOS RECIENTES

| CONCEPTO | 24/8/2020 | 25/8/2020 | 26/8/2020 | 27/8/2020 | 28/8/2020 | Promedio Semanal | Promedio Mensual | Promedio del ciclo |
|--|-----------|-----------|-----------|-----------|-----------|------------------|------------------|--------------------|
| Tipo de cambio fix (MX Pesos / US Dólar) | 21.98 | 21.97 | 21.92 | 22.12 | 21.86 | 21.97 | 22.22 | 21.13 |
| MX \$ / TONELADA | | | | | | | | |
| AZÚCAR ESTÁNDAR | | | | | | | | |
| Mayoreo 23 CEDAS* | 19,059.60 | 18,955.04 | 18,938.46 | 18,966.29 | 18,927.90 | 18,969.46 | 18,763.03 | 16,795.43 |
| Contrato 16 | 13,347.64 | 13,345.38 | 13,226.75 | 13,360.00 | 13,205.00 | 13,296.95 | 13,447.23 | 12,316.17 |
| Contrato 11 | 6,160.08 | 6,181.02 | 6,079.37 | 6,226.54 | 6,072.37 | 6,143.88 | 6,281.75 | 5,731.14 |
| Consumidor ** | --- | --- | --- | --- | --- | 28,310.00 | 27,609.17 | 25,317.70 |
| AZÚCAR REFINADA | | | | | | | | |
| Mayoreo 21 CEDAS* | 21,016.63 | 21,073.6 | 20,951.47 | 21,093.44 | 20,960.75 | 21,019.18 | 21,015.21 | 18,927.99 |
| Contrato 5 | 8,087.91 | 7,960.56 | 7,880.31 | 8,006.28 | 7,863.11 | 7,959.64 | 8,267.26 | 7,616.31 |
| Consumidor ** | --- | --- | --- | --- | --- | 29,618.33 | 29,401.67 | 29,859.32 |

Notas:

* Los precios promedio al mayoreo corresponden a la Central de Abastos de Ecatepec, Méx. en el periodo del **28 de mayo al 6 de julio de 2020**; mientras que del **7 al 10 de julio de 2020** no se contó con información de ninguna de las CEDAS a las que se les da seguimiento, derivado de la suspensión de actividades del SNIIM a causa de la cuarentena sanitaria. El **13 de julio** se reestableció con la información de la Central de Abasto de Ecatepec y a partir del 14 de julio se incorporaron más CEDAS, en este sentido en el periodo del **14 de julio al 14 de agosto** en promedio se contó con dato de 6 CEDAS. En la semana del **24 al 28 de agosto** en promedio se contó con dato de **19 CEDAS** para el **azúcar estándar** y **16 CEDAS** para la **refinada**.

** Precios promedio al consumidor en la Ciudad de México, Guadalajara, Jal., y Monterrey, N.L.



REPORTE SEMANAL DE PRECIOS DE AZÚCAR,

No. 48, ciclo azucarero 2019/20

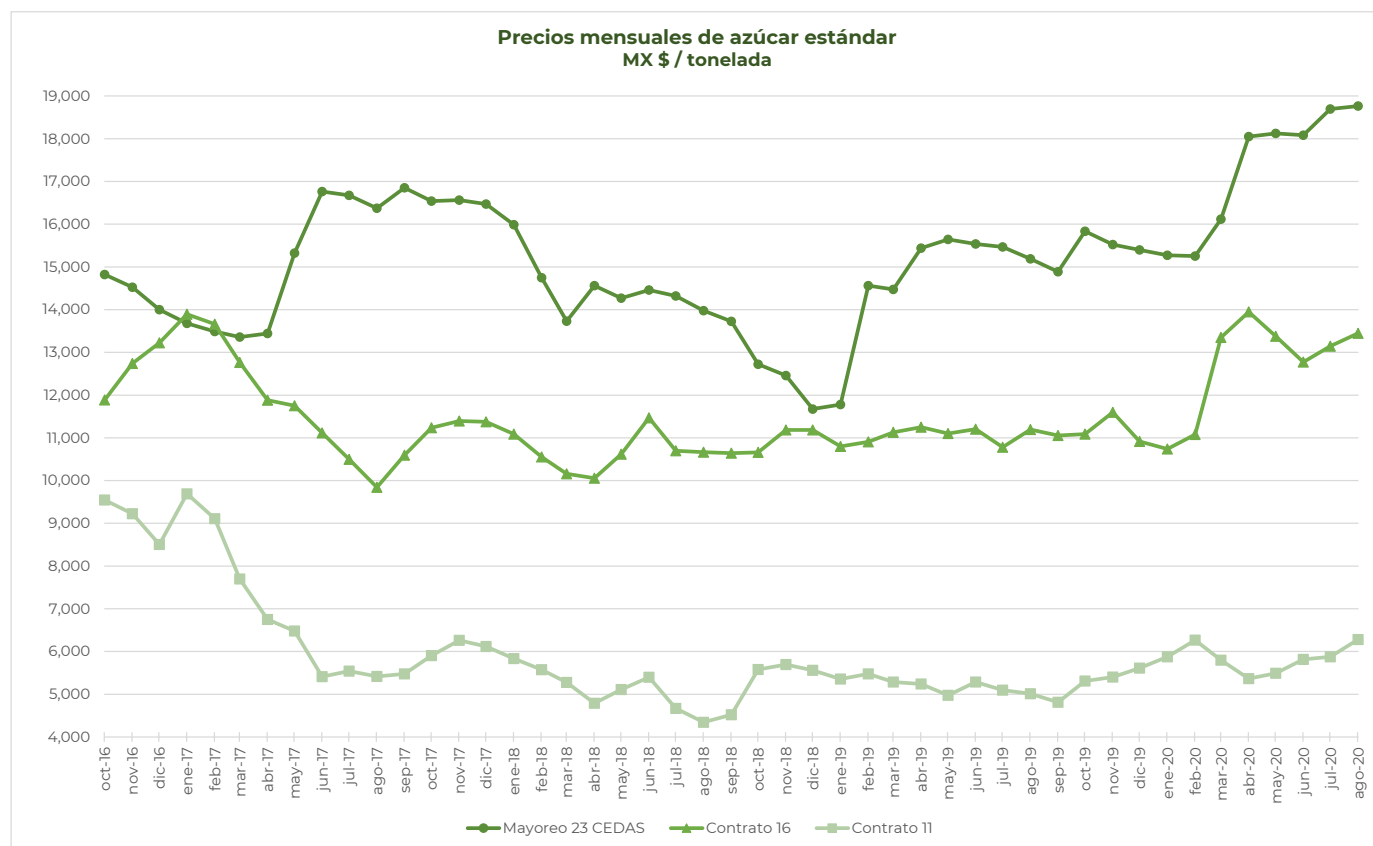
al 28/ago/2020



CICLO 2019/20 VS 2018/19

| CONCEPTO | Promedio semanal (Sem. 48 de cada ciclo) | | | Promedio mensual de cada ciclo | | | Promedio de cada ciclo | | |
|---|--|-----------------------|-------------|--------------------------------|----------------------|-------------|--------------------------------|--------------------------------|-------------|
| | 24 al 28 ago 2020 (a) | 26 al 30 ago 2019 (b) | Variación % | 1 al 28 ago 2020 (a) | 1 al 30 ago 2019 (b) | Variación % | 01 oct 2019 al 28 ago 2020 (a) | 01 oct 2018 al 30 ago 2019 (b) | Variación % |
| | MX Pesos / tonelada | | (a) / (b) | MX Pesos / tonelada | | (a) / (b) | MX Pesos / tonelada | | (a) / (b) |
| Tipo de cambio fix (MX \$ / US \$) | 21.97 | 20.02 | 9.74 | 22.22 | 19.69 | 12.89 | 21.13 | 19.38 | 8.99 |
| AZÚCAR ESTÁNDAR | | | | | | | | | |
| Mayoreo 23 CEDAS* | 18,969.46 | 14,980.26 | 26.63 | 18,763.03 | 15,189.96 | 23.52 | 16,795.43 | 14,097.72 | 19.14 |
| Contrato 16 | 13,296.95 | 11,380.39 | 16.84 | 13,447.23 | 11,192.49 | 20.15 | 12,316.17 | 11,034.33 | 11.62 |
| Contrato 11 | 6,143.88 | 4,977.68 | 23.43 | 6,281.75 | 5,013.69 | 25.29 | 5,731.14 | 5,314.07 | 7.85 |
| Consumidor ** | 28,310.00 | 23,836.67 | 18.77 | 27,609.17 | 23,806.21 | 15.97 | 25,317.70 | 22,780.17 | 11.14 |
| AZÚCAR REFINADA | | | | | | | | | |
| Mayoreo 21 CEDAS* | 21,019.18 | 17,259.81 | 21.78 | 21,015.21 | 17,294.61 | 21.51 | 18,927.99 | 16,690.98 | 13.40 |
| Contrato 5 | 7,959.64 | 6,120.69 | 30.04 | 8,267.26 | 6,149.15 | 34.45 | 7,616.31 | 6,500.59 | 17.16 |
| Consumidor ** | 29,618.33 | 25,358.33 | 16.80 | 29,401.67 | 24,901.00 | 18.07 | 29,859.32 | 26,717.71 | 11.76 |

Notas:
 * Los precios promedio al mayoreo corresponden a la Central de Abastos de Ecatepec, Méx. en el periodo del **28 de mayo al 6 de julio de 2020**; mientras que del **7 al 10 de julio de 2020** no se contó con información de ninguna de las CEDAS a las que se les da seguimiento, derivado de la suspensión de actividades del SNIIM a causa de la cuarentena sanitaria. El **13 de julio** se reestableció con la información de la Central de Abasto de Ecatepec y a partir del **14 de julio** se incorporaron más CEDAS, en este sentido en el periodo del **14 de julio al 14 de agosto** en promedio se contó con dato de 6 CEDAS. En la semana del **24 al 28 de agosto** en promedio se contó con dato de **19 CEDAS** para el **azúcar estándar** y **16 CEDAS** para la **refinada**.
 ** Precios promedio al consumidor en la Ciudad de México, Guadalajara, Jal., y Monterrey, N.L.

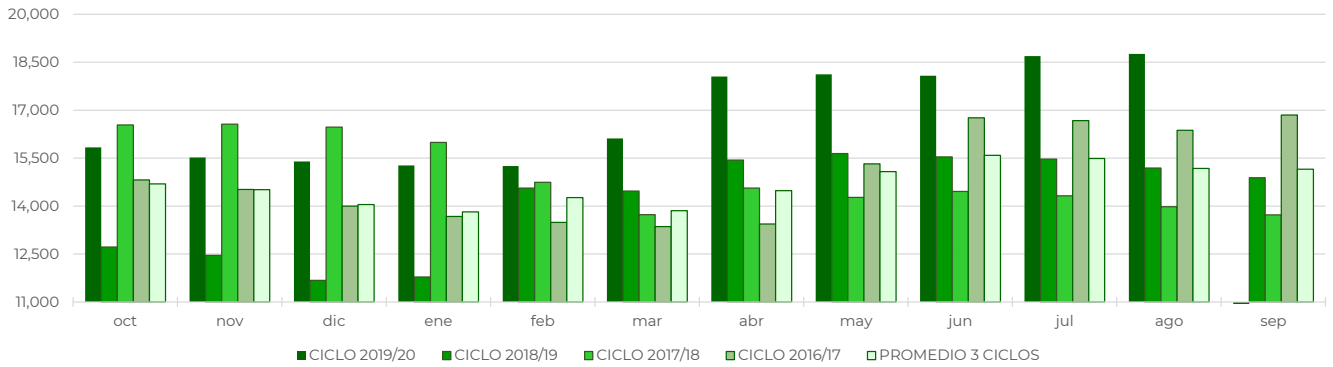


REPORTE SEMANAL DE PRECIOS DE AZÚCAR,

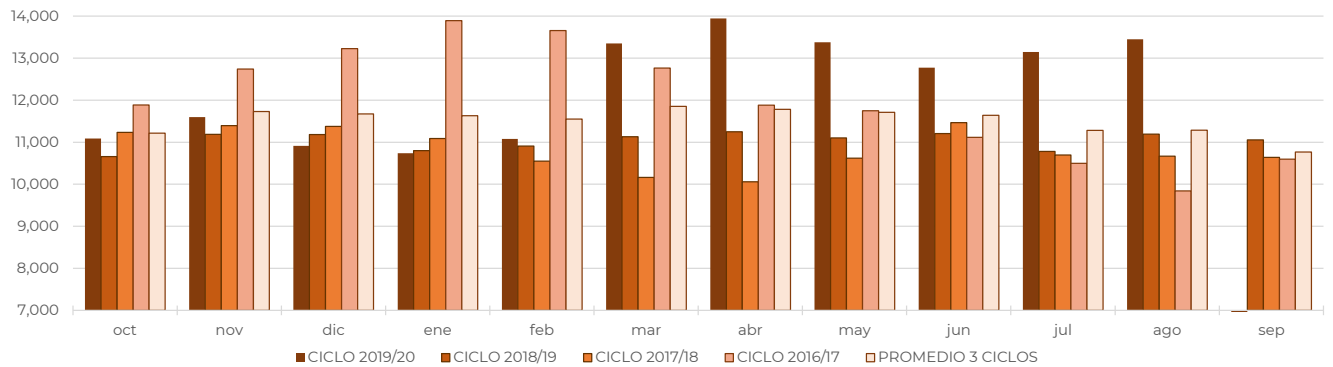
No. 48, ciclo azucarero 2019/20

al 28/ago/2020

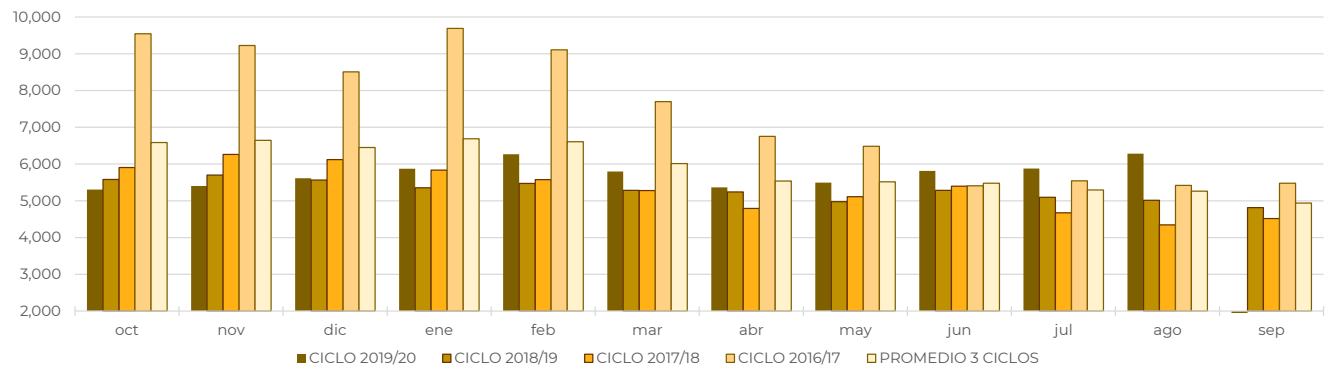
Comparativo de precios mensuales al mayoreo de azúcar estándar, 23 CEDAS
MX \$ / tonelada



Comparativo de precios mensuales de azúcar estándar, Contrato 16
MX \$ / tonelada



Comparativo de precios mensuales de azúcar estándar, Contrato 11
MX \$ / tonelada



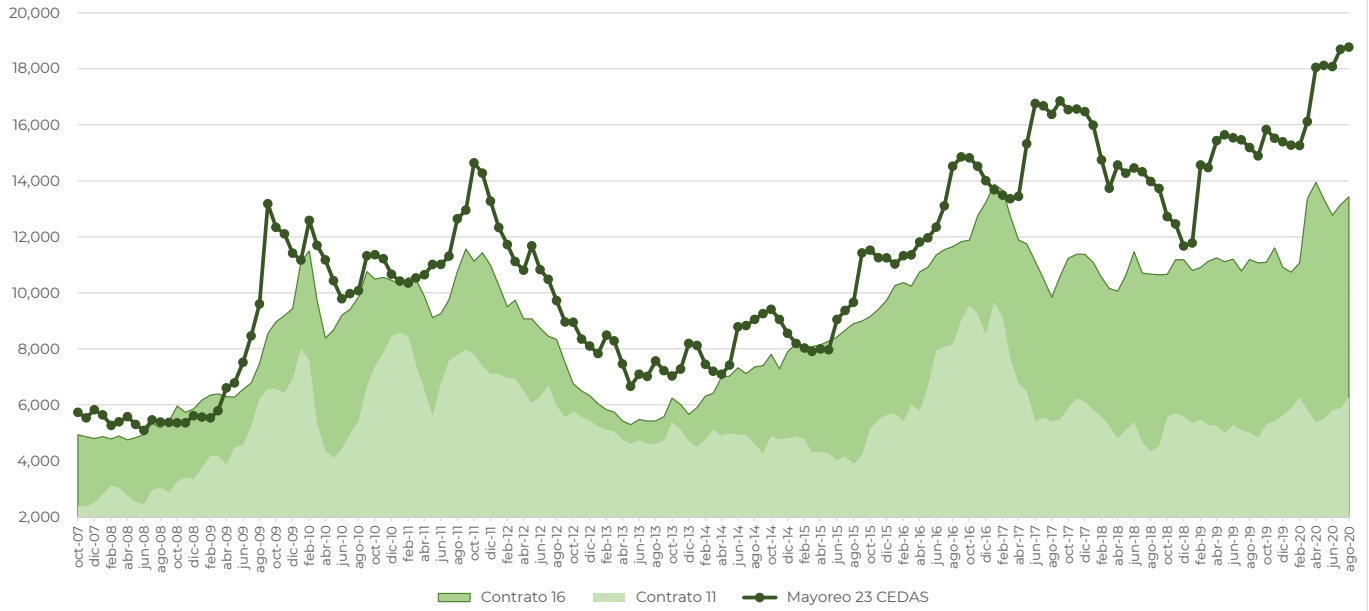
REPORTE SEMANAL DE PRECIOS DE AZÚCAR,

No. 48, ciclo azucarero 2019/20

al 28/ago/2020



Histórico de precios de azúcar estándar (MX\$/t)



Histórico de precios de azúcar refinada (MX\$/t)

