

SALUD

SECRETARÍA DE SALUD



Informe Epidemiológico semanal de población migrante estudiada bajo sospecha de COVID-19

Semana epidemiológica 33-2020



Dirección General de
Epidemiología

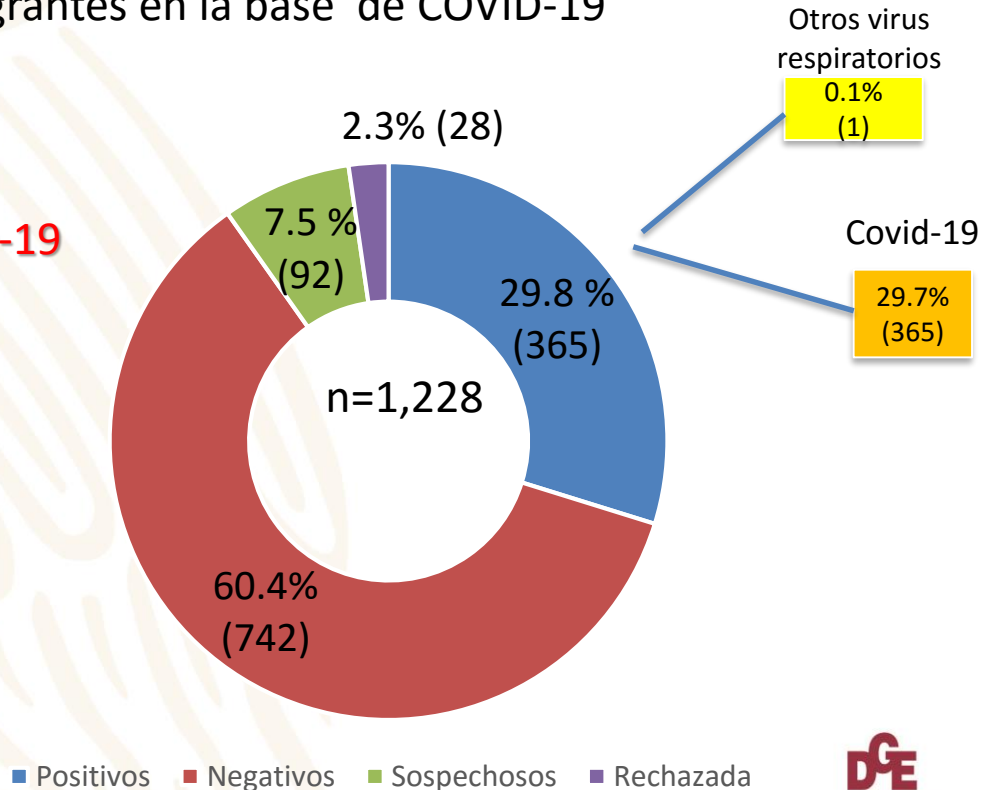
9 agosto de 2020

Informe semanal de población migrante estudiada bajo sospecha de COVID-19

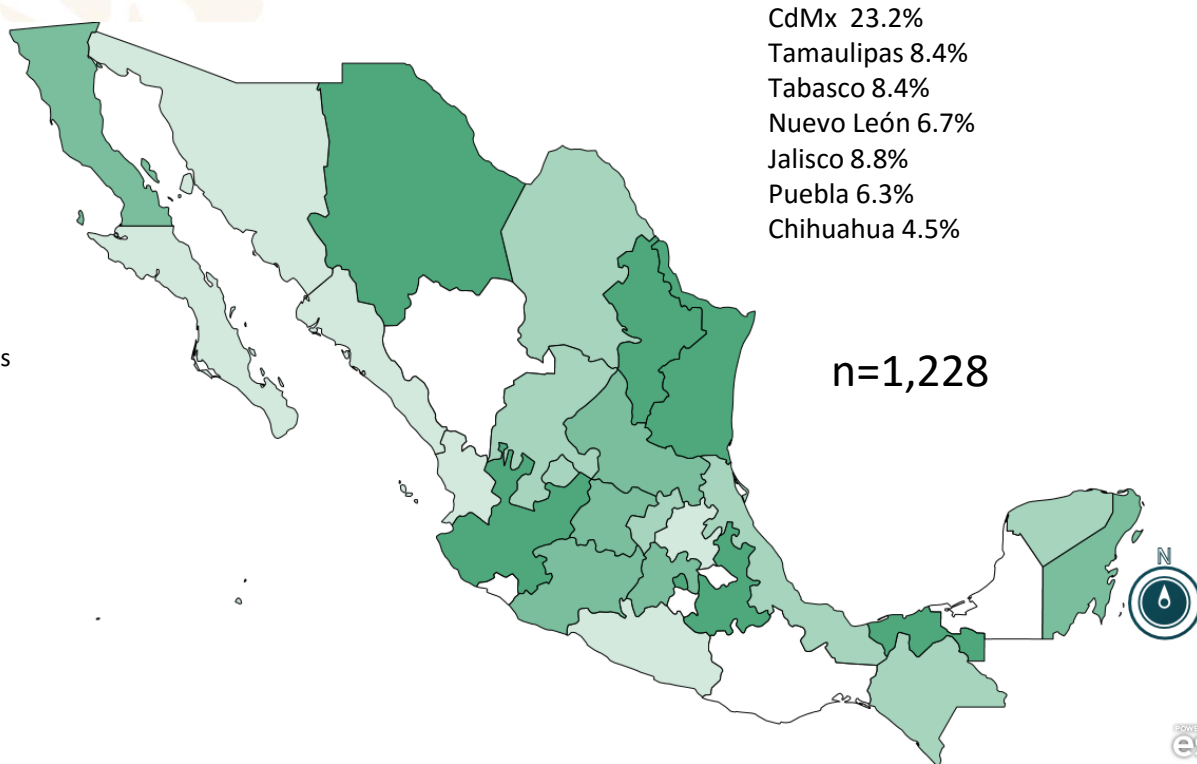
- Hasta el 9 de agosto se han estudiado a 1,228 personas migrantes en territorio mexicano ante sospecha de COVID-19.
- EL 29.7% (n=365) han resultado positivos a COVID-19, de los cuales han fallecido 17, registrándose una letalidad de 4.65%.
- Los estados con mayor número de casos migrantes con casos positivos a COVID-19 son Ciudad de México con 100, Nuevo León 45, Baja California y Tamaulipas y Chihuahua con 31.
- Los países con mayor número de migrantes positivos a COVID-19 son Honduras, Venezuela y Estados Unidos.

Hasta el 9 de agosto del 2020 se han registrado un total de 1,228 migrantes en la base de COVID-19

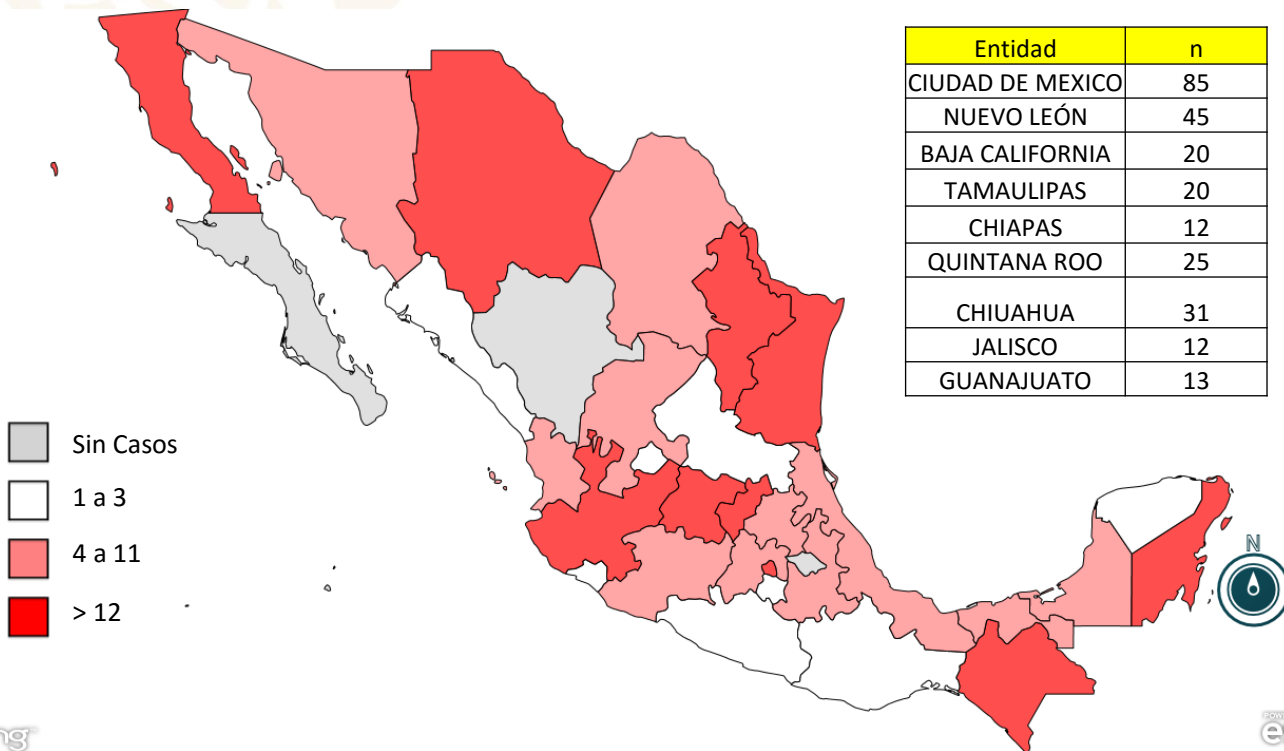
- **29.7 % (n=365) positivas a COVID-19**
- 7.5 (n=92) Sospechosas
- 60.4% (n=742) negativas



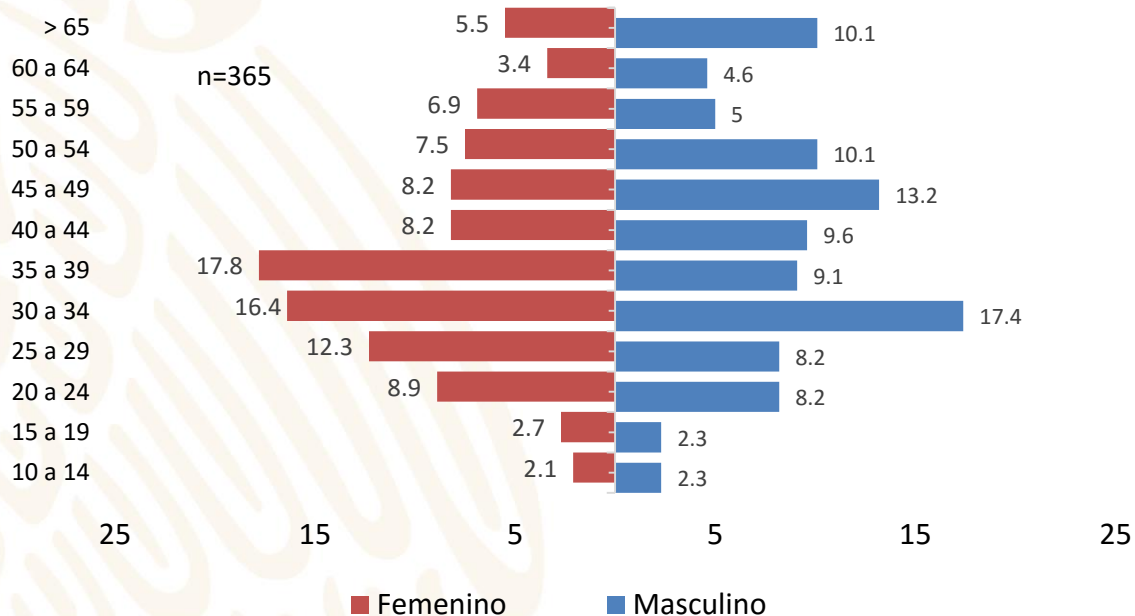
Casos de Migrantes en seguimiento por COVID-19 por estado notificante hasta el 9 de agosto del 2020



Migrantes positivos a COVID-19 por entidad federativa notificante hasta el 9 de agosto 2020

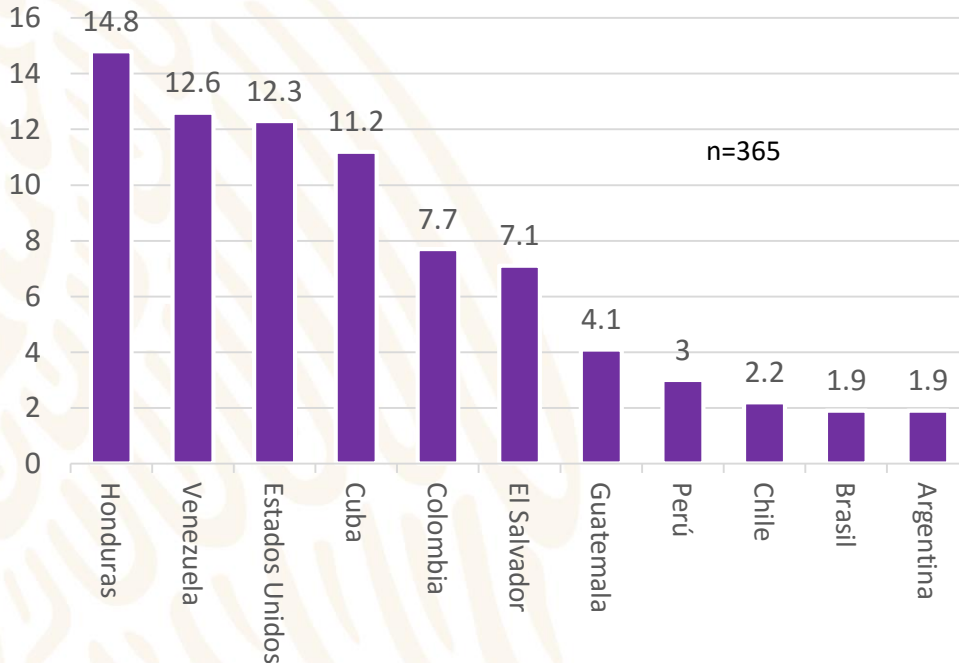


Casos de Migrantes positivos a COVID-19, hasta el 9 de agosto del 2020



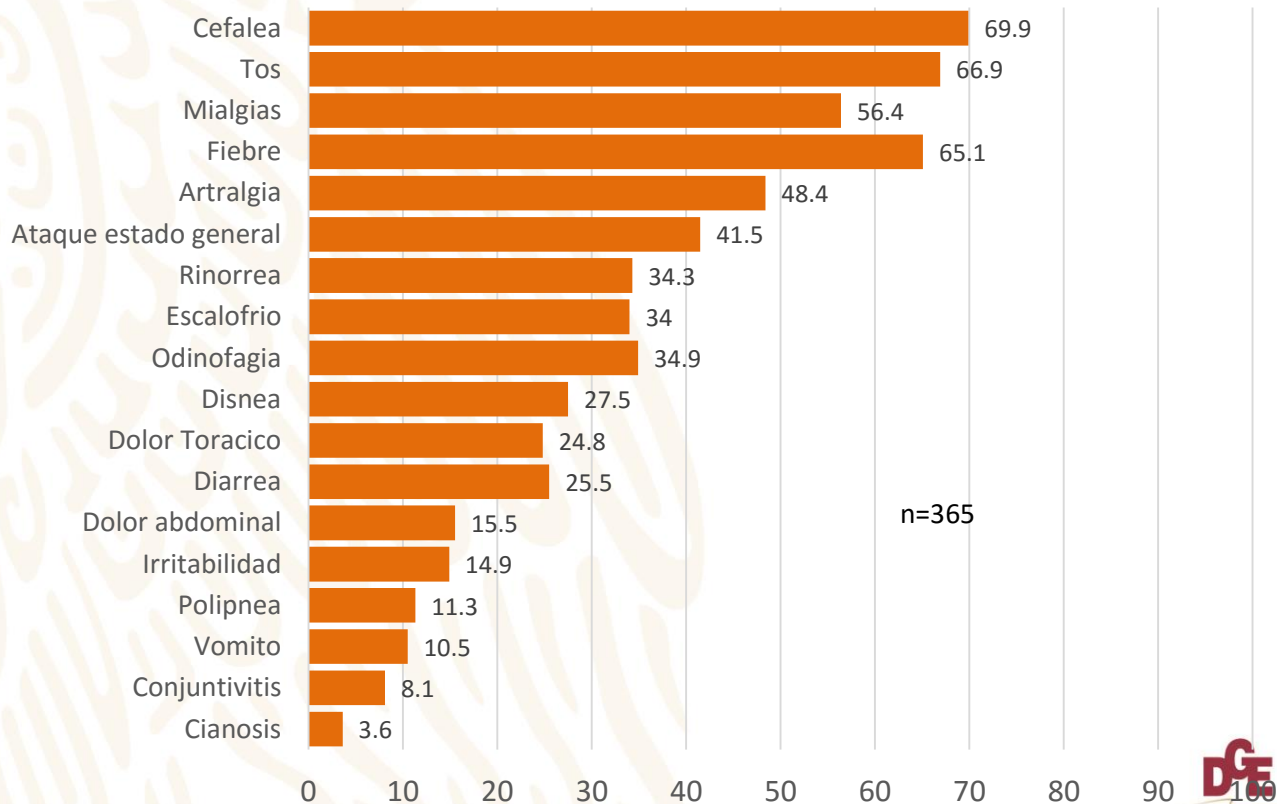
- El 60.0% (n=219) son del sexo masculino
- La mediana de edad es de 38 años y un rango entre 6 y 102 años
- Grupo de edad mas frecuente en Hombres es el de 30 a 34 años con el 17.4% y mujeres el de 35 a 39 años con el 17.8%

País de Origen casos migrantes positivos a COVID-19, hasta el 9 de agosto del 2020

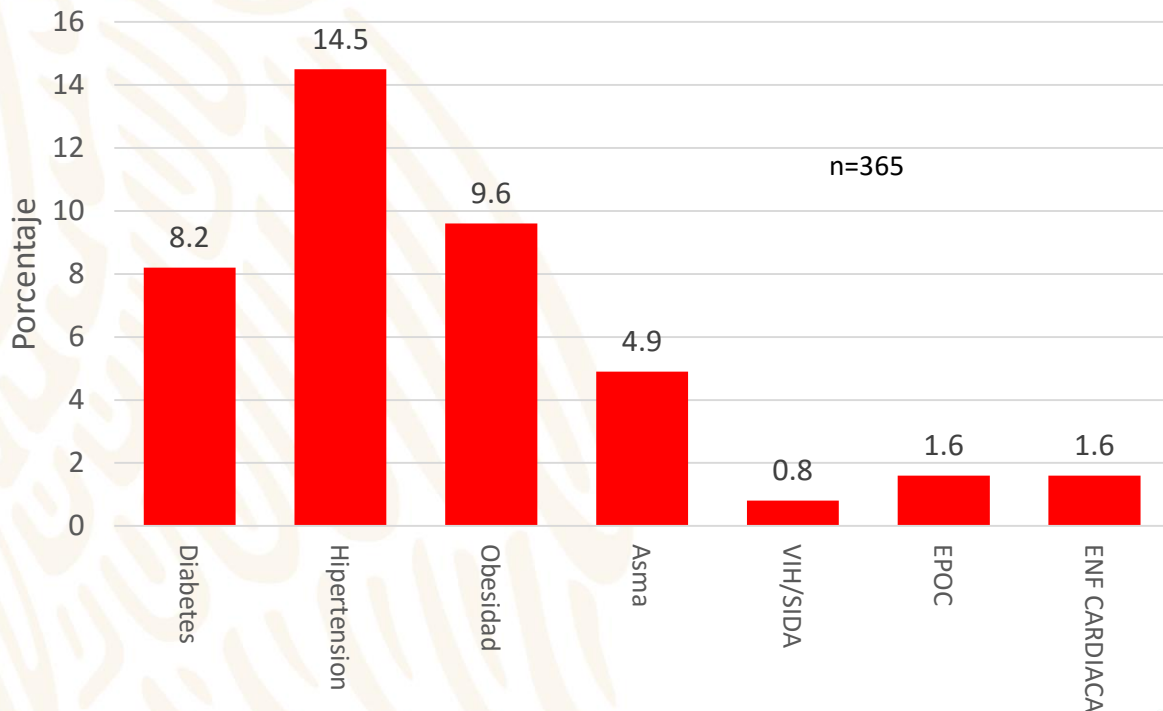


Otros: 21.2 % : Haití, Ecuador, Egipto, Canadá, Camerún, Alemania, Japón, Italia, Israel, Grecia, Francia, España

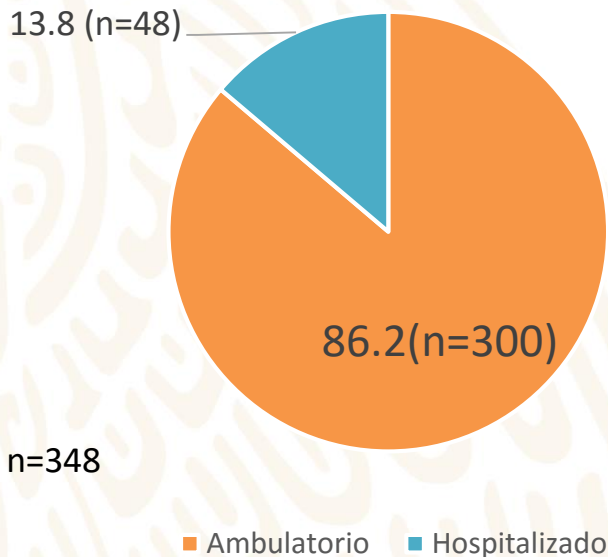
Sintomatología Asociada en los caso Positivos a COVID-19 en personas migrantes



Comorbilidad Asociada en los caso Positivos a COVID-19 en personas migrantes



Evolución de casos confirmados a COVID-19 en población migrante

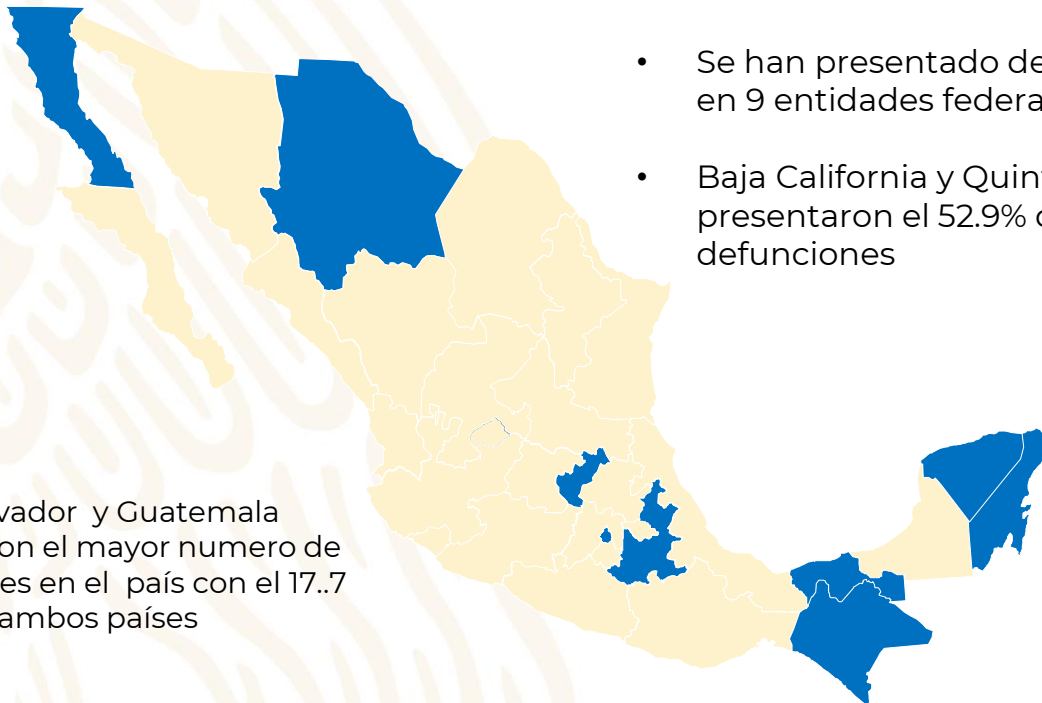


De los hospitalizados

- El 56.3% (n=27) esta como graves.
- El 16.7% (n=8) están como no graves
- El 27.1% (n=13) ya están dados de alta

Defunciones confirmadas en población migrante positiva a COVID-19

Hasta el 9 de agosto se han presentado 17 defunciones lo que equivale a una letalidad de 4.65 %



- Se han presentado defunciones en 9 entidades federativas
- Baja California y Quintana Roo presentaron el 52.9% de las defunciones

El Salvador y Guatemala presentaron el mayor número de defunciones en el país con el 17.7 ambos países

DIRECTORIO



Director General de Epidemiología
Dr. Jose Luis Alomía Zegarra

Directora de Vigilancia Epidemiológica de Enfermedades No Transmisibles (DVEENT) / Enlace en Salud para población migrante
Dra. Gabriela del Carmen Nucamendi Cervantes

Sub Director DVEENT
Dr. Jan Jacobo Gutiérrez Sereno

Jefatura de Departamento DVEENT
Mtro. Humberto Macías Gamiño Coordinador de Sistemas de Vigilancia Epidemiológica de Enfermedades No Transmisibles

Elaboró

Dr. Dario Alaniz Cuevas Elaboró
Coordinador de Sistemas Especiales de Vigilancia Epidemiológica de Enfermedades No Transmisibles



GRACIAS