

# SALUD

SECRETARÍA DE SALUD



---

## Informe Epidemiológico semanal de población migrante estudiada bajo sospecha de COVID-19

Semana epidemiológica 32-2020



Dirección General de  
Epidemiología

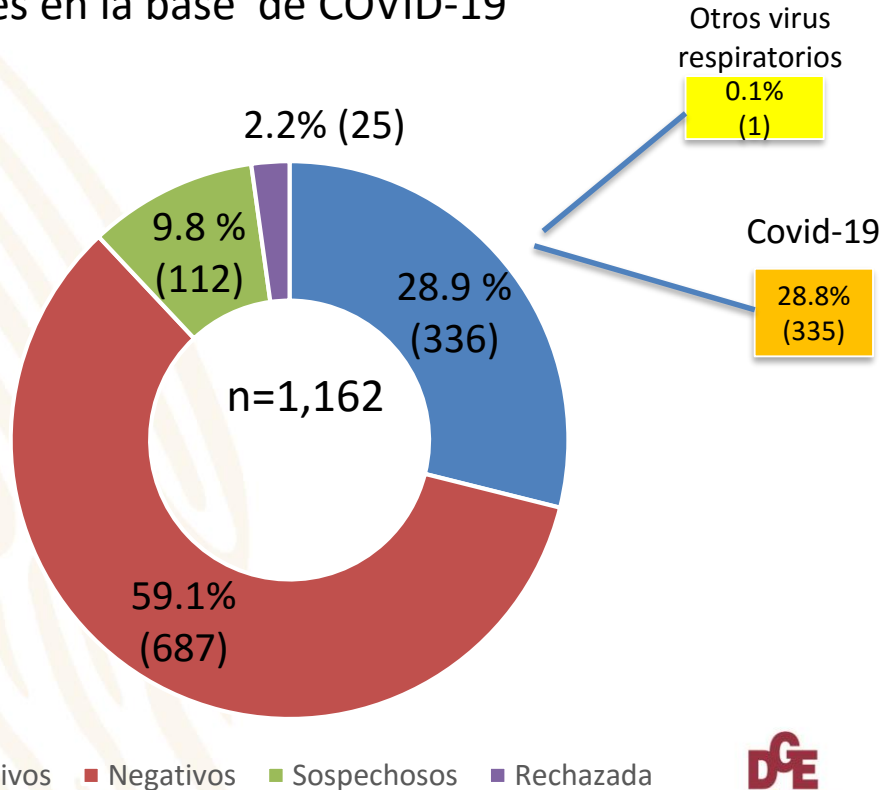
2 agosto de 2020

## Informe semanal de población migrante estudiada bajo sospecha de COVID-19

- Hasta el 2 de agosto se han estudiado a 1,162 personas migrantes en territorio mexicano ante sospecha de COVID-19.
- EL 28.8% (n=335) han resultado positivos a COVID-19, de los cuales han fallecido 15, registrándose una letalidad de 4.47%.
- Los estados con mayor número de casos migrantes con casos positivos a COVID-19 son Ciudad de México con 79, Nuevo León 44, Baja California y Tamaulipas con 19.
- Los países con mayor número de migrantes positivos a COVID-19 son Honduras, Cuba y Venezuela.

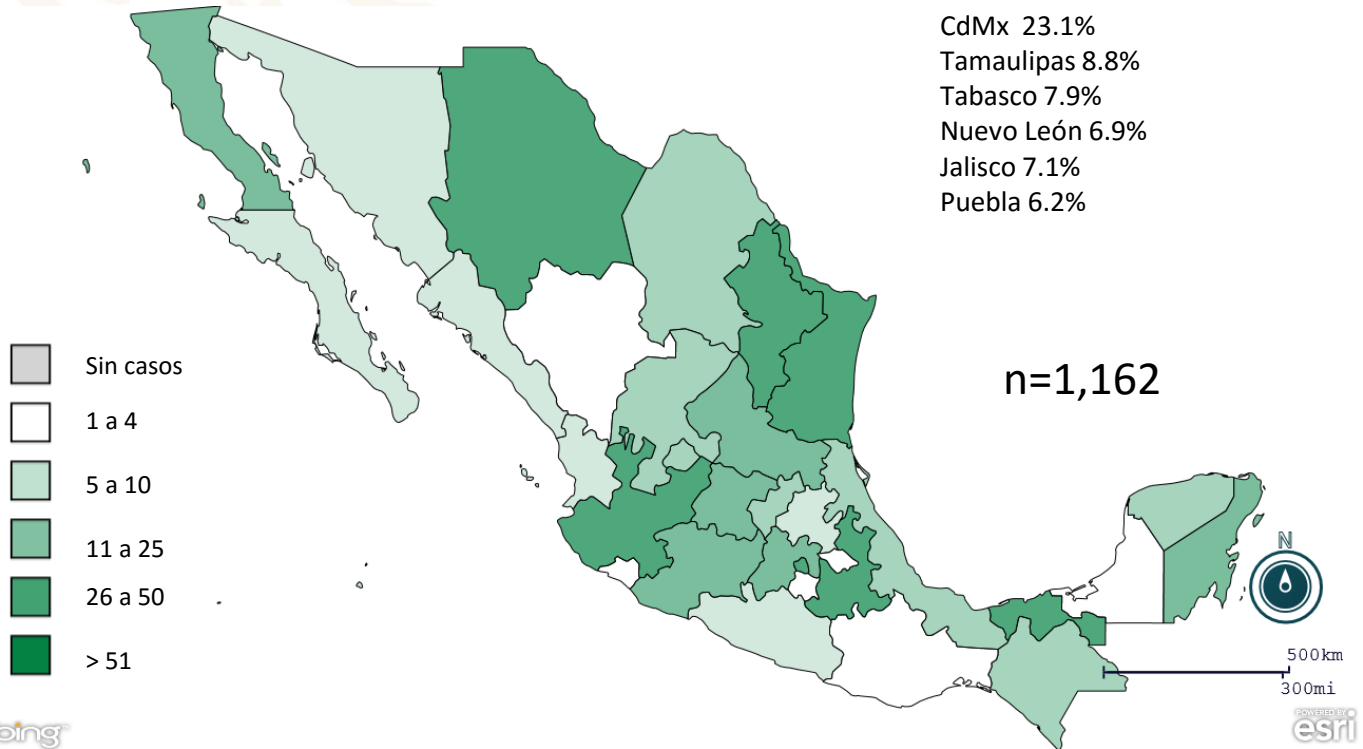
Hasta el 2 de agosto del 2020 se han registrado un total de 1,162 migrantes en la base de COVID-19

- **28.8% (n=335) positivas a COVID-19**
- 9.8 (n=112) Sospechosas
- 59.1% (n=687) negativas

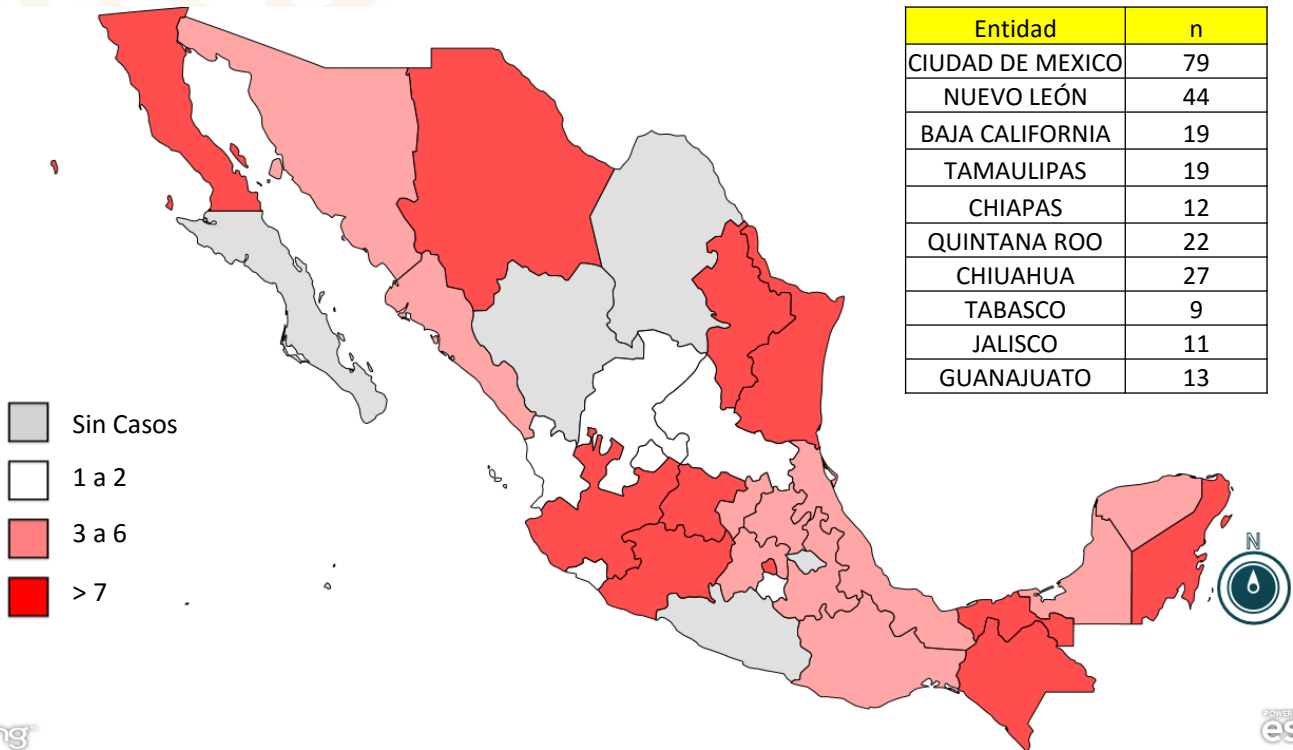


■ Positivos ■ Negativos ■ Sospechosos ■ Rechazada

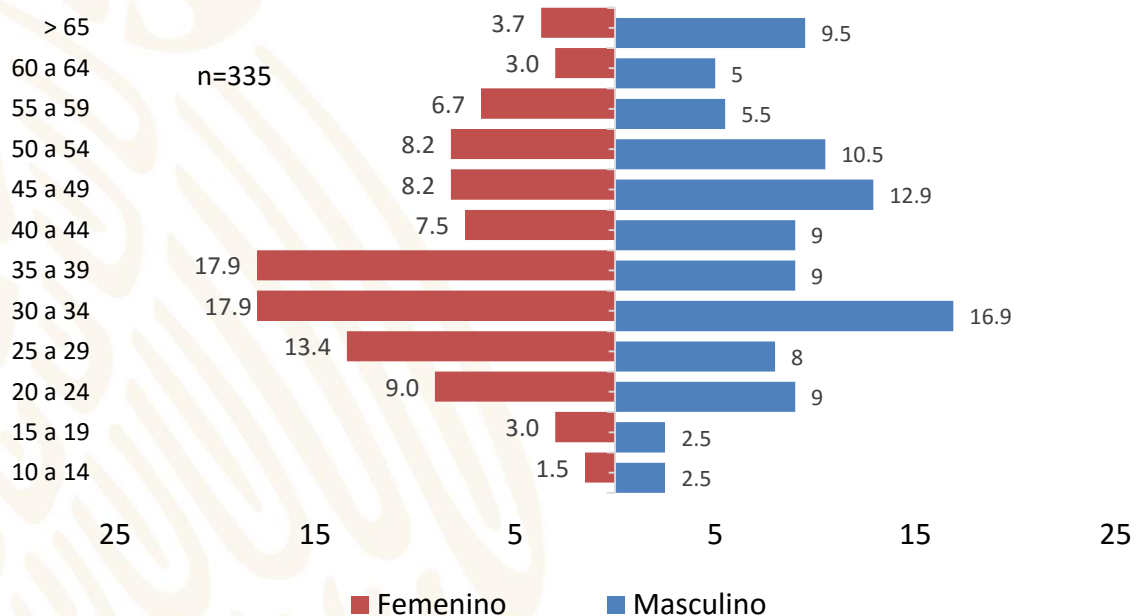
# Casos de Migrantes en seguimiento por COVID-19 por estado notificante hasta el 2 de agosto del 2020



# Migrantes positivos a COVID-19 por entidad federativa notificante hasta el 2 de agosto 2020

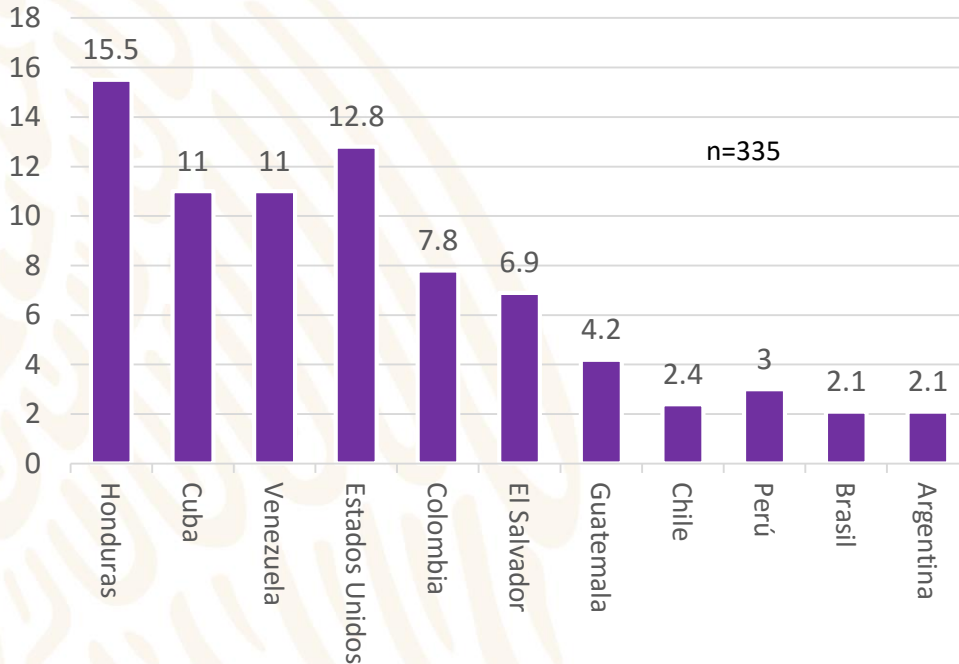


# Casos de Migrantes positivos a COVID-19, hasta el 2 de agosto del 2020



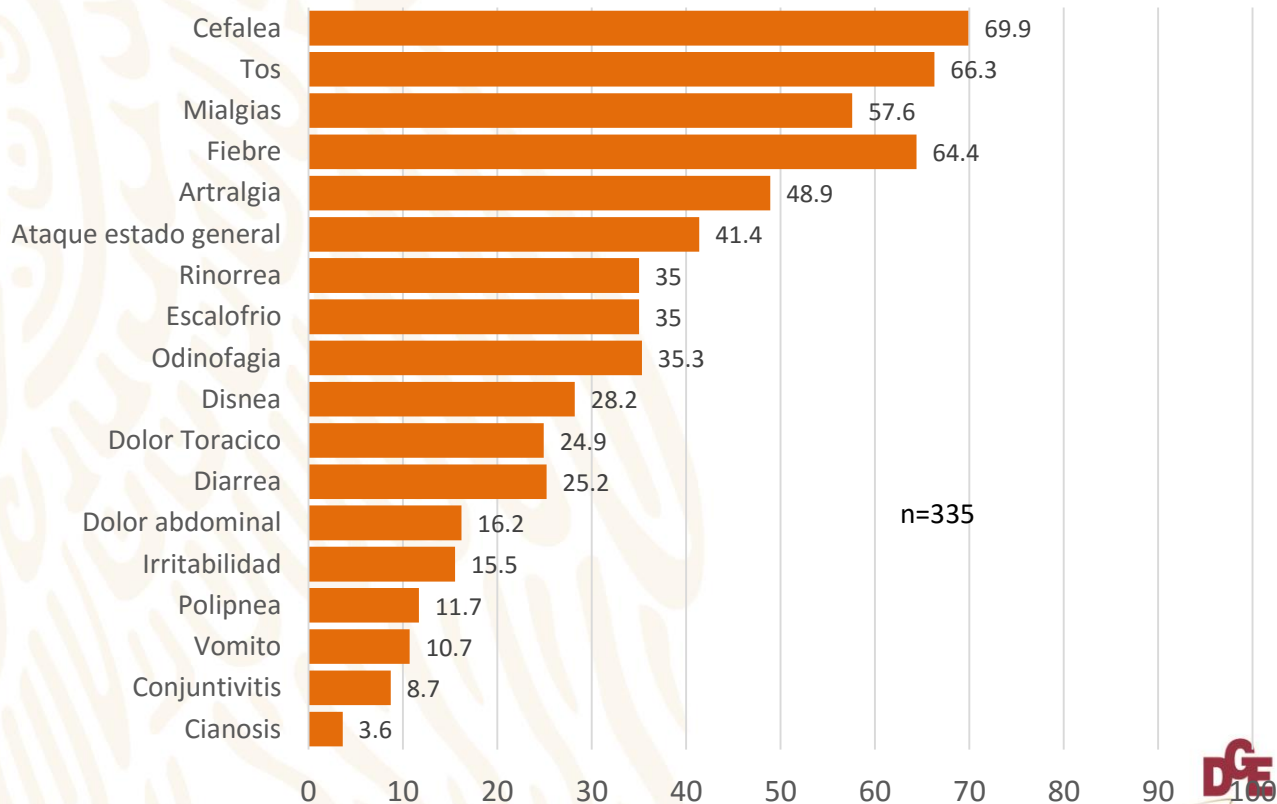
- El 60.0% (n=201) son del sexo masculino
- La mediana de edad es de 38 años y un rango entre 6 y 86 años
- Grupo de edad mas frecuente en Hombres es el de 30 a 34 años con el 16.9% y mujeres el de 30 a 34 y 35 a 39 años con el 17.9%

## País de Origen casos migrantes positivos a COVID-19, hasta el 2 de agosto del 2020



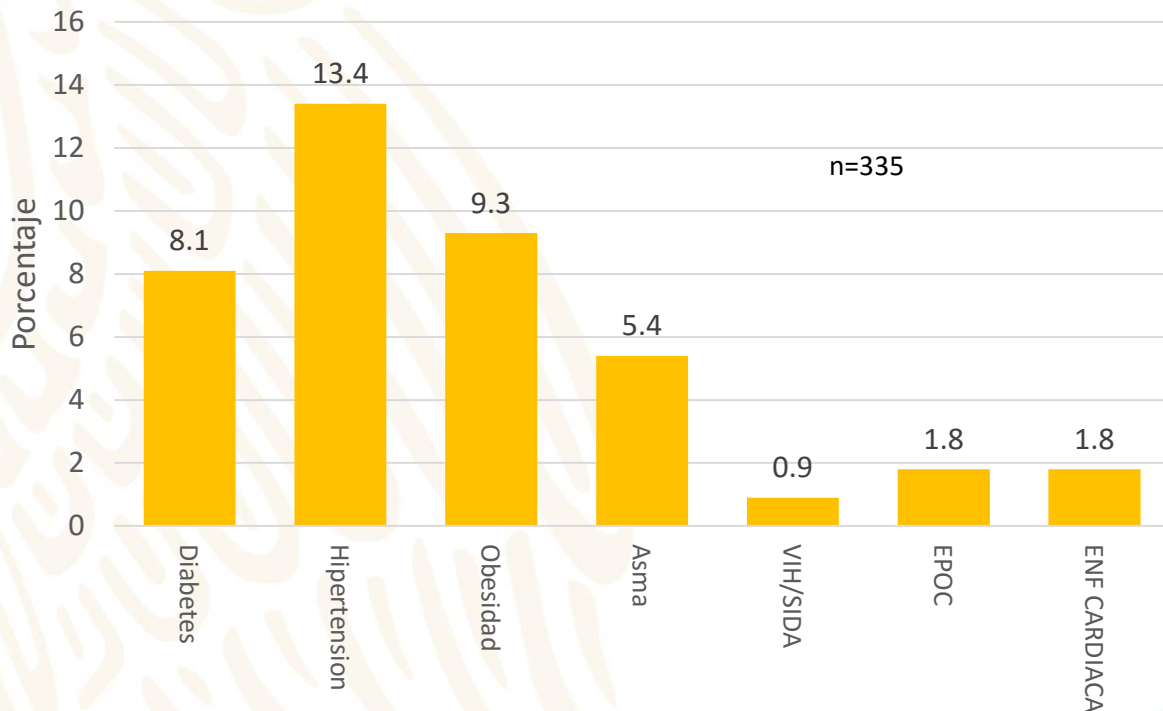
Otros: 21.2 % : Haití, Ecuador, Egipto, Canadá, Camerún, Alemania, Japón, Italia, Israel, Grecia, Francia, España

# Sintomatología Asociada en los caso Positivos a COVID-19 en personas migrantes

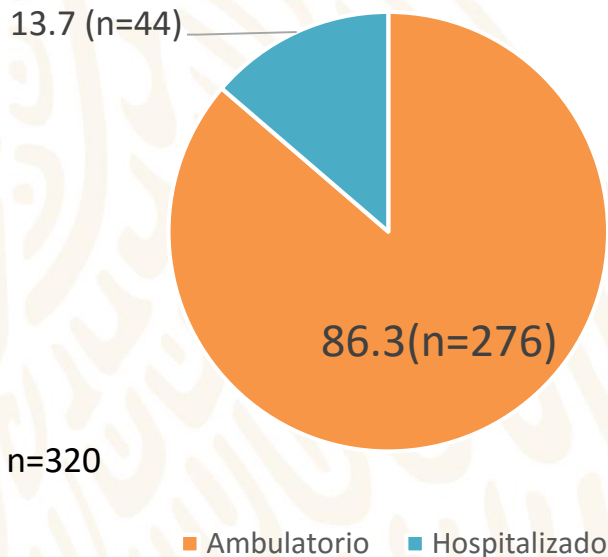




# Comorbilidad Asociada en los caso Positivos a COVID-19 en personas migrantes



# Evolución de casos confirmados a COVID-19 en población migrante

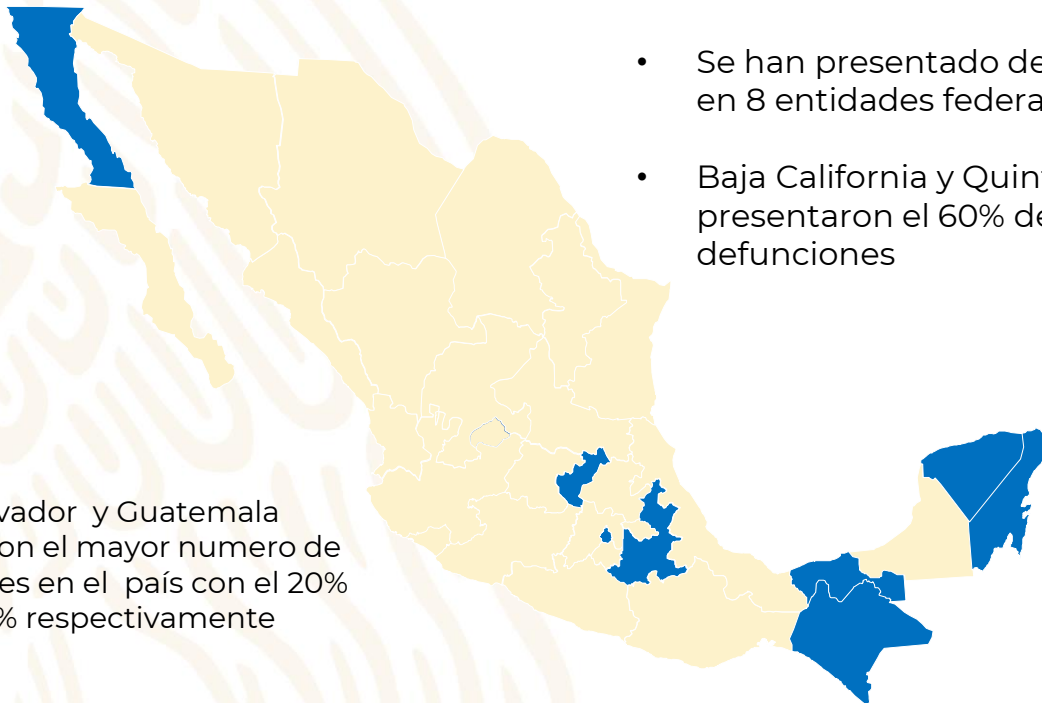


## *De los hospitalizados*

- El 52.3% (n=23) esta como graves.
- El 18.2% (n=8) están como no graves
- El 329.5% (n=13) ya están dados de alta

# Defunciones confirmadas en población migrante positiva a COVID-19

Hasta el 2 de agosto se han presentado 15 defunciones lo que equivale a una letalidad de 4.47 %



- Se han presentado defunciones en 8 entidades federativas
- Baja California y Quintana Roo presentaron el 60% de las defunciones

El Salvador y Guatemala presentaron el mayor número de defunciones en el país con el 20% y 13.3% respectivamente

# DIRECTORIO



Director General de Epidemiología  
Dr. Jose Luis Alomía Zegarra

Directora de Vigilancia Epidemiológica de Enfermedades No Transmisibles (DVEENT) / Enlace en Salud para población migrante  
Dra. Gabriela del Carmen Nucamendi Cervantes

Sub Director DVEENT  
Dr. Jan Jacobo Gutiérrez Sereno

Jefatura de Departamento DVEENT  
Mtro. Humberto Macías Gamiño Coordinador de Sistemas de Vigilancia Epidemiológica de Enfermedades No Transmisibles

## **Elaboró**

Dr. Dario Alaniz Cuevas Elaboró  
Coordinador de Sistemas Especiales de Vigilancia Epidemiológica de Enfermedades No Transmisibles

