

# SALUD

SECRETARÍA DE SALUD



---

## Informe Epidemiológico semanal de población migrante estudiada bajo sospecha de COVID-19

Semana epidemiológica 29-2020



Dirección General de  
Epidemiología

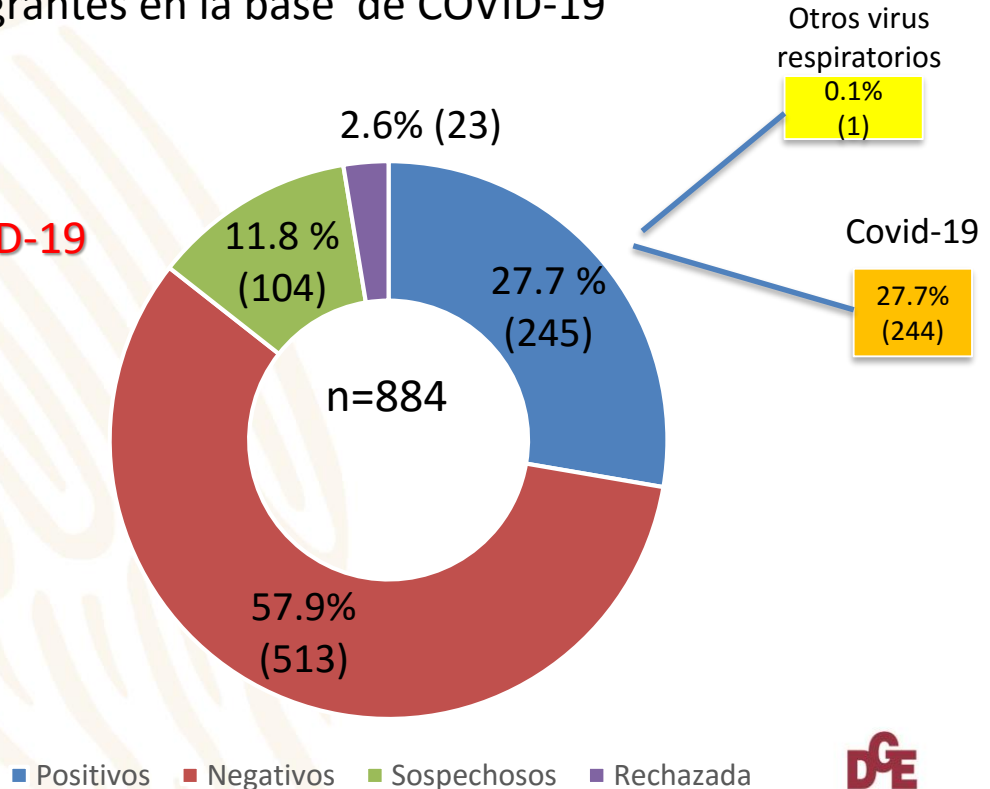
12 de julio 2020

## Informe semanal de población migrante estudiada bajo sospecha de COVID-19

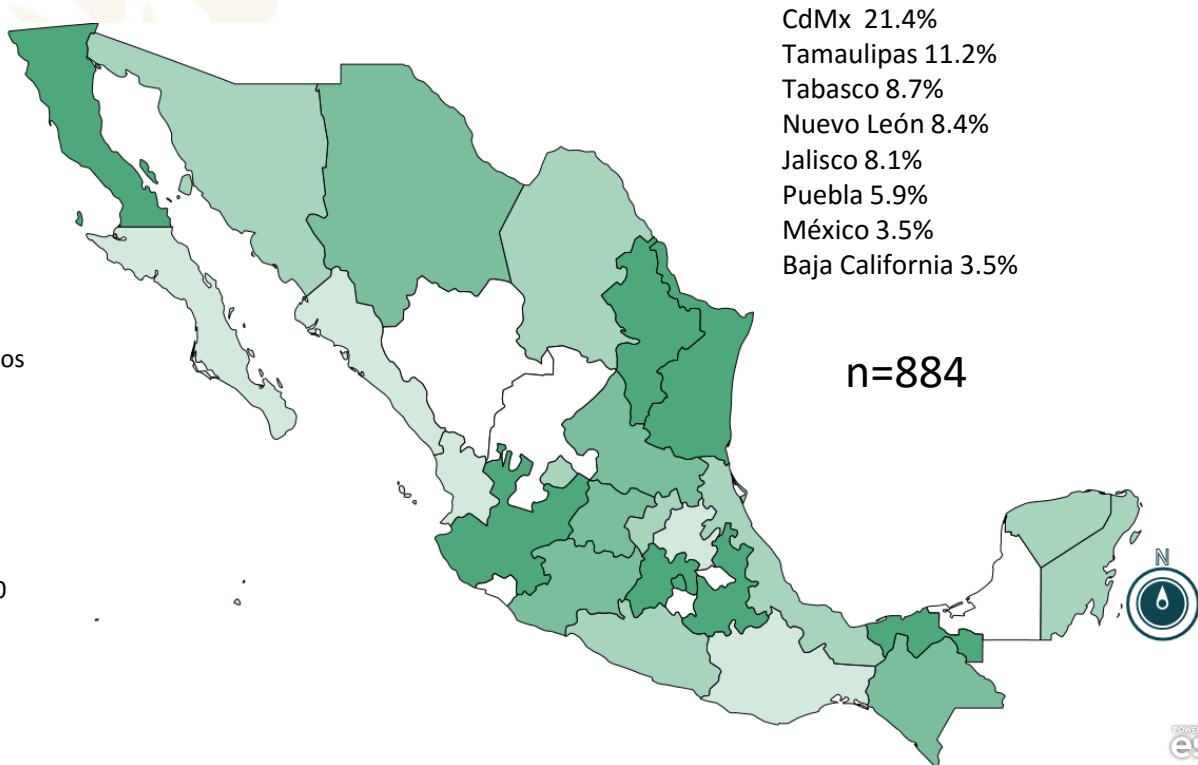
- Hasta el 12 de julio se han estudiado a 844 personas migrantes en territorio mexicano ante sospecha de COVID-19.
- EL 27.6% (n=244) han resultado positivos a COVID-19, de los cuales han fallecido 13, registrándose una letalidad de 5.32%.
- Los estados con mayor número de casos migrantes con casos positivos a COVID-19 son Ciudad de México con 58, Nuevo León 38, Baja California y Tamaulipas con 16.
- Los países con mayor número de migrantes positivos a COVID-19 son Honduras, Cuba y Venezuela.

Hasta el 12 de julio del 2020 se han registrado un total de 884 migrantes en la base de COVID-19

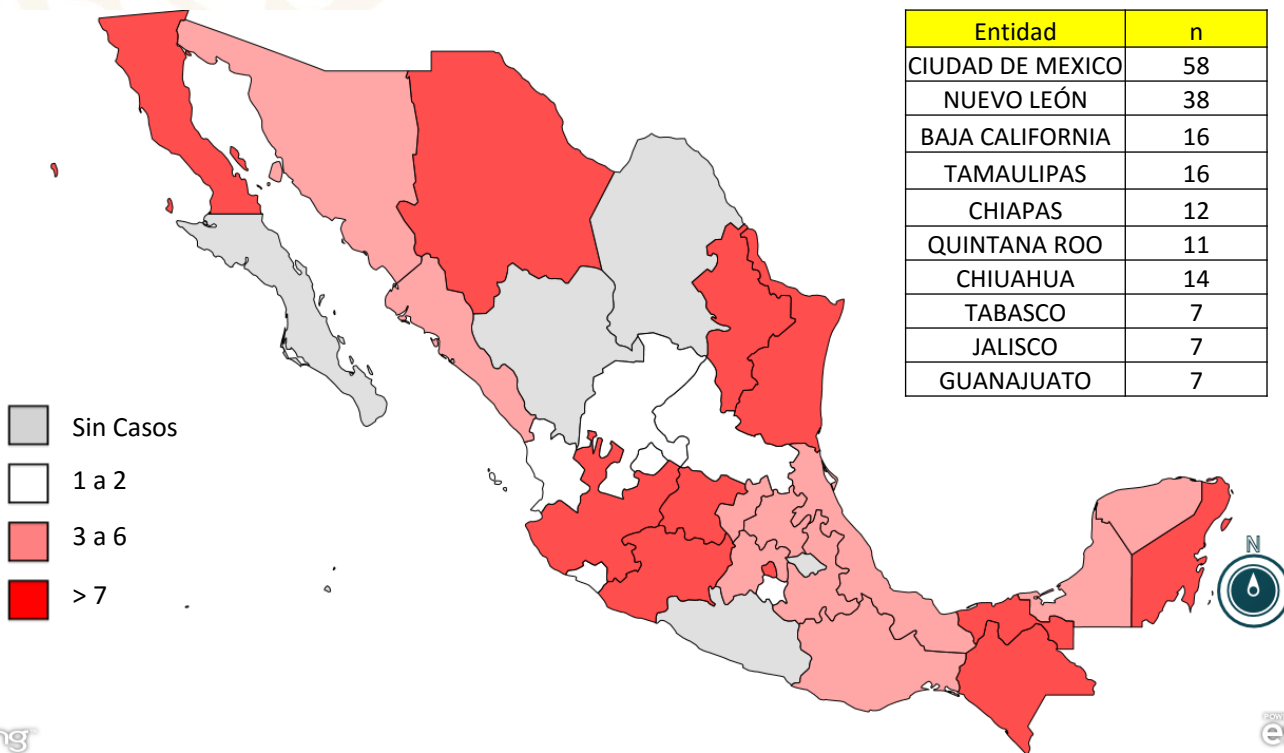
- **27.6% (n=244) positivas a COVID-19**
- 11.8 (n=104) Sospechosas
- 57.9% (n=512) negativas



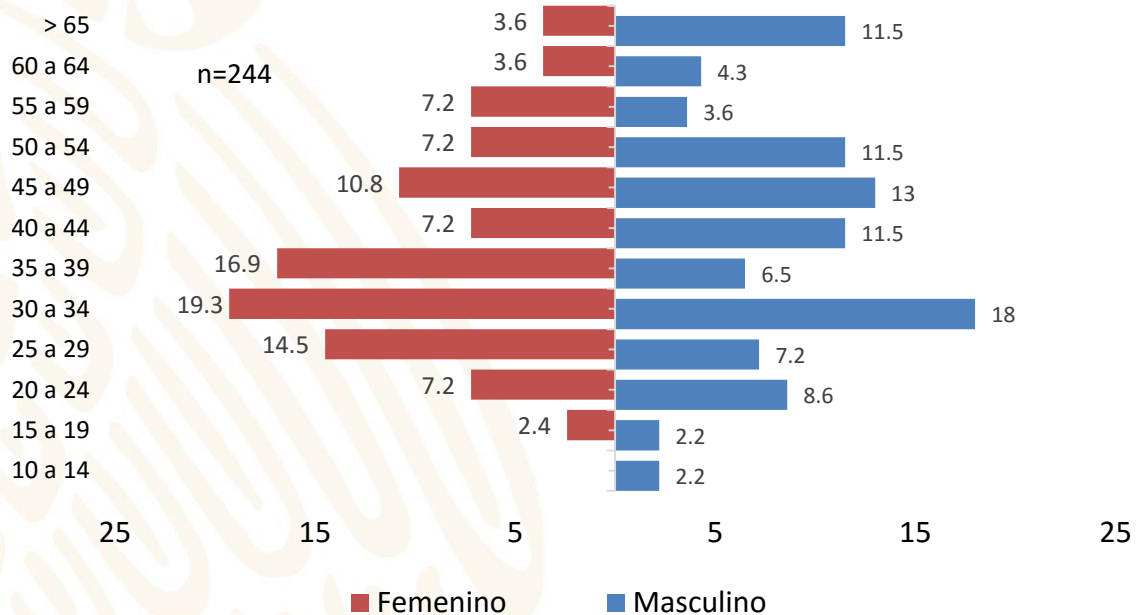
# Casos de Migrantes en seguimiento por COVID-19 por estado notificante hasta el 12 de julio del 2020



# Migrantes positivos a COVID-19 por entidad federativa notificante hasta el 12 julio 2020

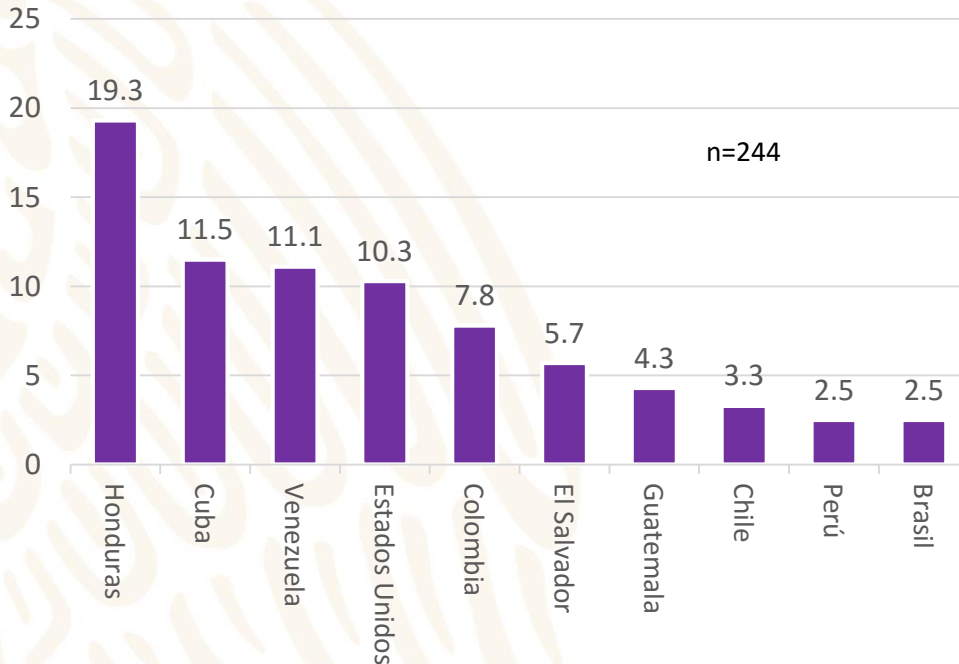


# Casos de Migrantes positivos a COVID-19, hasta el 12 de julio del 2020



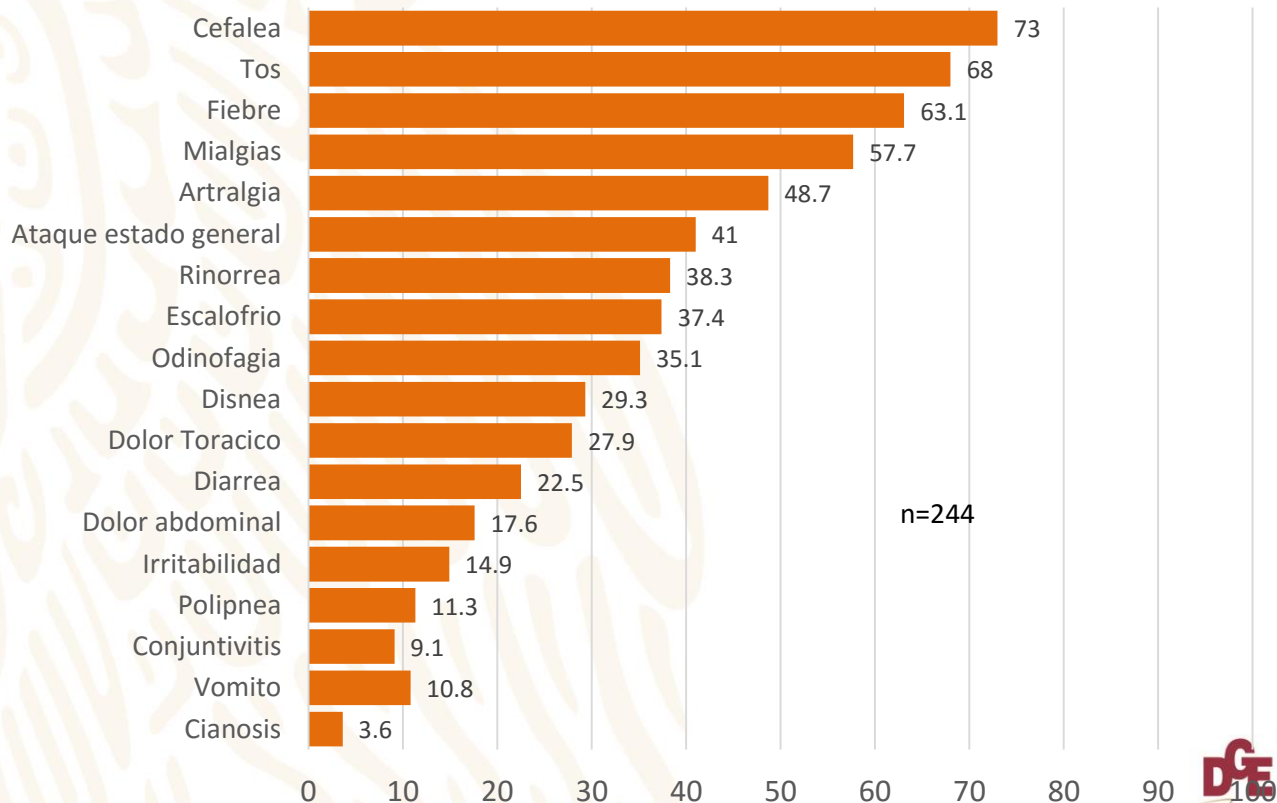
- El 62.7% (n=153) son del sexo masculino
- La mediana de edad es de 39 años y un rango entre 6 y 82 años
- Grupo de edad mas frecuente en Hombres es el de 30 a 34 años con el 16.3% y mujeres el de 30 a 34 años con el 19.8%

## País de Origen casos migrantes positivos a COVID-19, hasta el 12 de julio del 2020



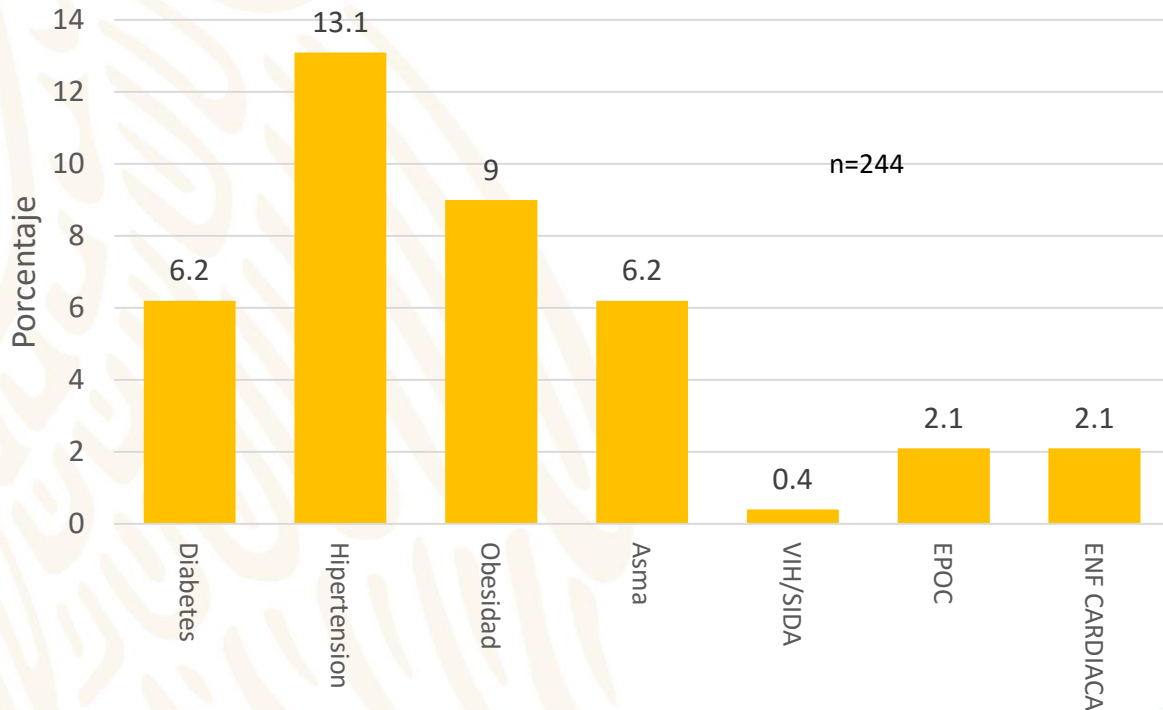
Otros: 21.7% : Haití, Ecuador, Egipto, Canadá, Camerún, Argentina, Alemania, Japón, Italia, Israel, Grecia, Francia, España

# Sintomatología Asociada en los caso Positivos a COVID-19 en personas migrantes

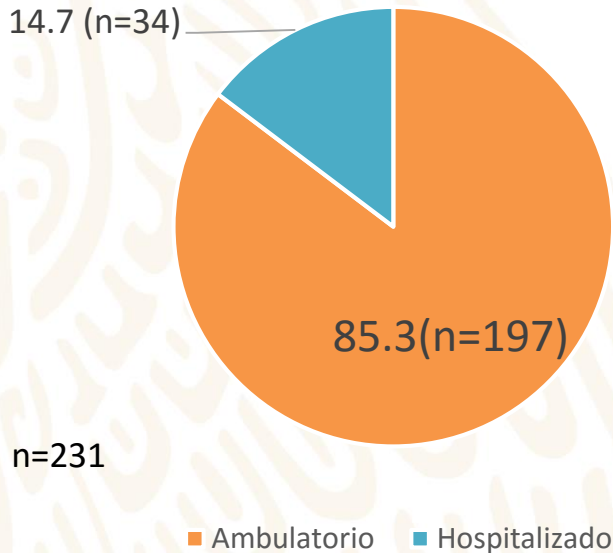




# Comorbilidad Asociada en los caso Positivos a COVID-19 en personas migrantes



# Evolución de casos confirmados a COVID-19 en población migrante

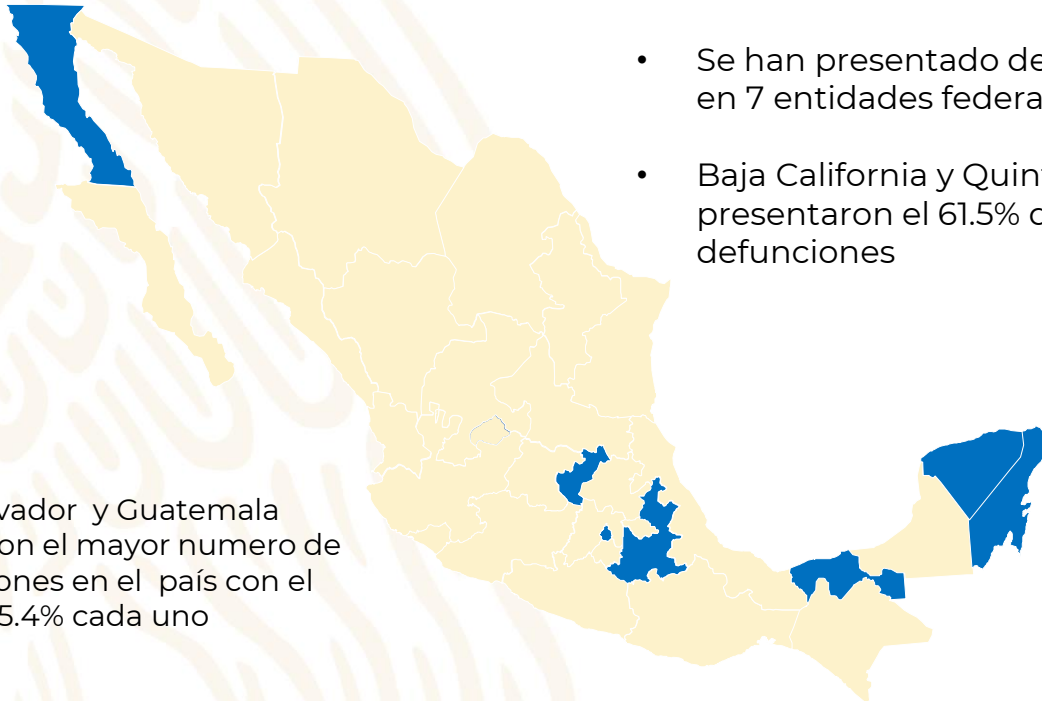


## ***De los hospitalizados***

- El 55.9% (n=19) esta como graves.
- El 23.5% (n=8) están como no graves
- El 20.6% (n=7) ya están dados de alta

# Defunciones confirmadas en población migrante positiva a COVID-19

Hasta el 12 de julio se han presentado 13 defunciones lo que equivale a una letalidad de 5.32 %



El Salvador y Guatemala presentaron el mayor número de defunciones en el país con el 15.4% cada uno

# DIRECTORIO



Director General de Epidemiología  
Dr. Jose Luis Alomía Zegarra

Directora de Vigilancia Epidemiológica de Enfermedades No Transmisibles (DVEENT) / Enlace en Salud para población migrante  
Dra. Gabriela del Carmen Nucamendi Cervantes

Sub Director DVEENT  
Dr. Jan Jacobo Gutiérrez Sereno

Jefatura de Departamento DVEENT  
Mtro. Humberto Macías Gamiño Coordinador de Sistemas de Vigilancia Epidemiológica de Enfermedades No Transmisibles

## **Elaboró**

Dr. Dario Alaniz Cuevas Elaboró  
Coordinador de Sistemas Especiales de Vigilancia Epidemiológica de Enfermedades No Transmisibles

