

SALUD

SECRETARÍA DE SALUD



Informe Epidemiológico semanal de población migrante estudiada bajo sospecha de COVID-19

Semana epidemiológica 24-2020



Dirección General de
Epidemiología

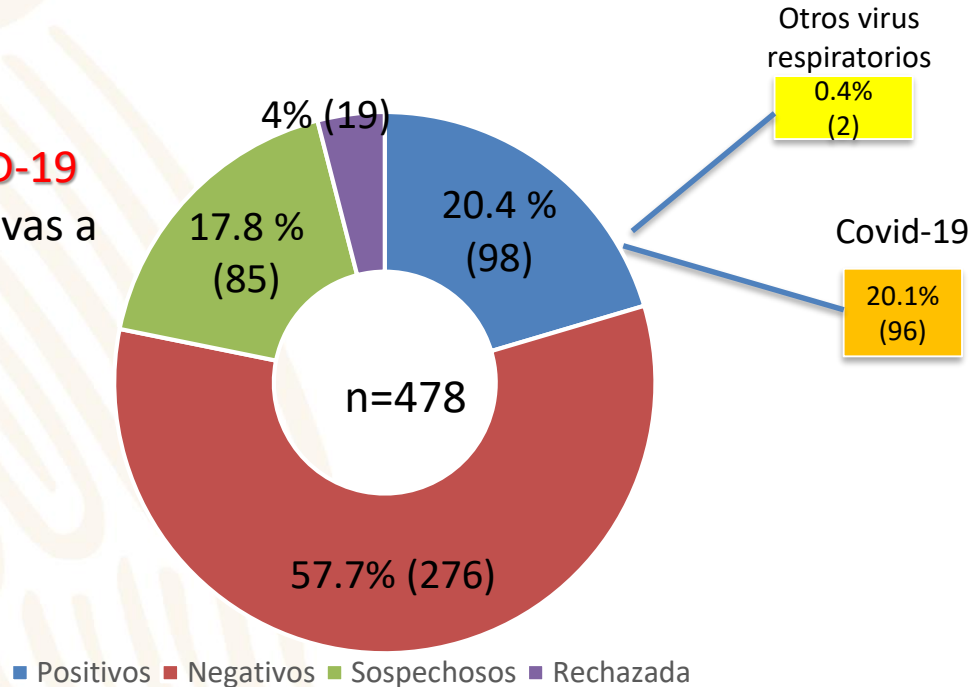
7 de junio 2020

Informe semanal de población migrante estudiada bajo sospecha de COVID-19

- Hasta el 7 de junio se han estudiado a 478 personas migrantes en territorio mexicano ante sospecha de COVID-19.
- EL 20.1% (n=96) han resultado positivos a COVID-19, de los cuales han fallecido 8, registrándose una letalidad de 8.33%.
- Los estados con mayor número de casos migrantes con casos positivos a COVID-19 son Ciudad de México con 25, Baja California con 13 y Tamaulipas con 11
- Los países con mayor número de migrantes positivos a COVID-19 son Venezuela, Cuba y Estados Unidos.

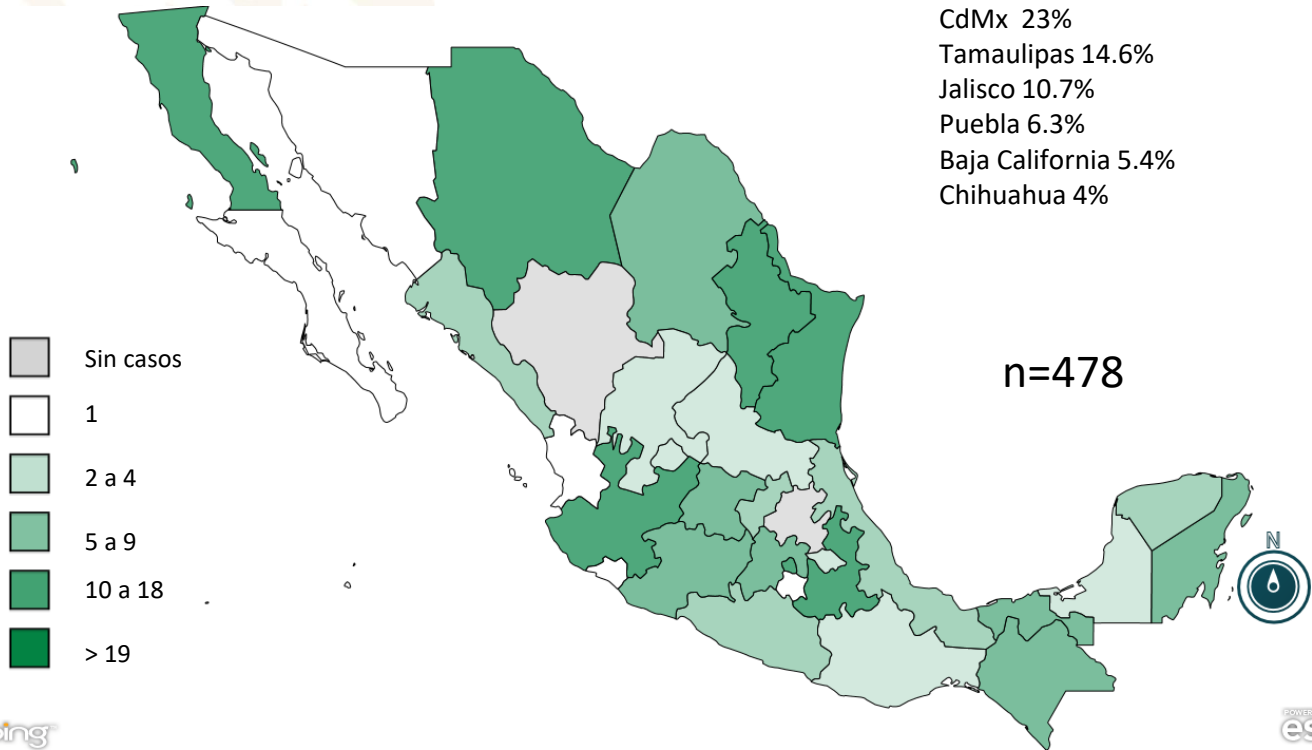
Hasta el 7 de junio del 2020 se han registrado un total de 478 migrantes en la base de COVID-19

- **20.1% (n=96) positivas a COVID-19**
- 0.4% (n=2) positivas a influenza
- 17.8 % (n=85) Sospechosas
- 57.7% (n=276) negativas

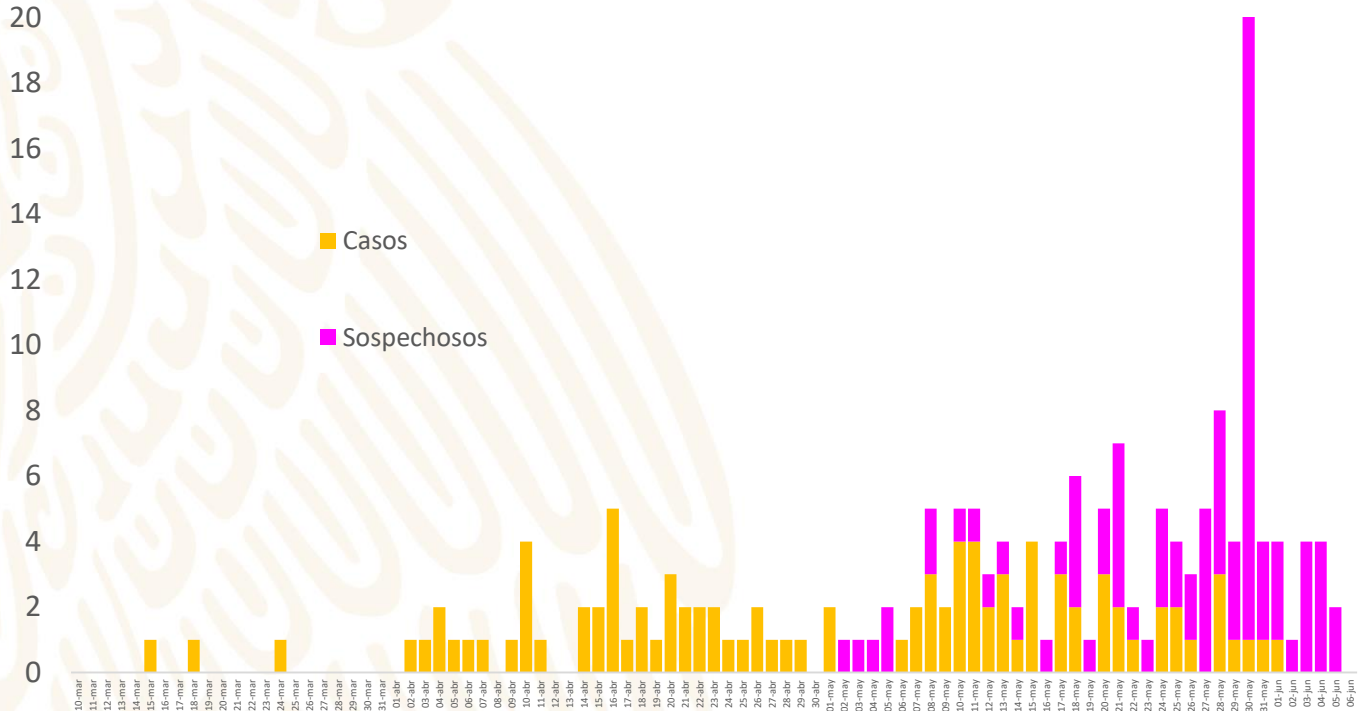


La relación de casos sospechosos a positivos es de 0.88:1

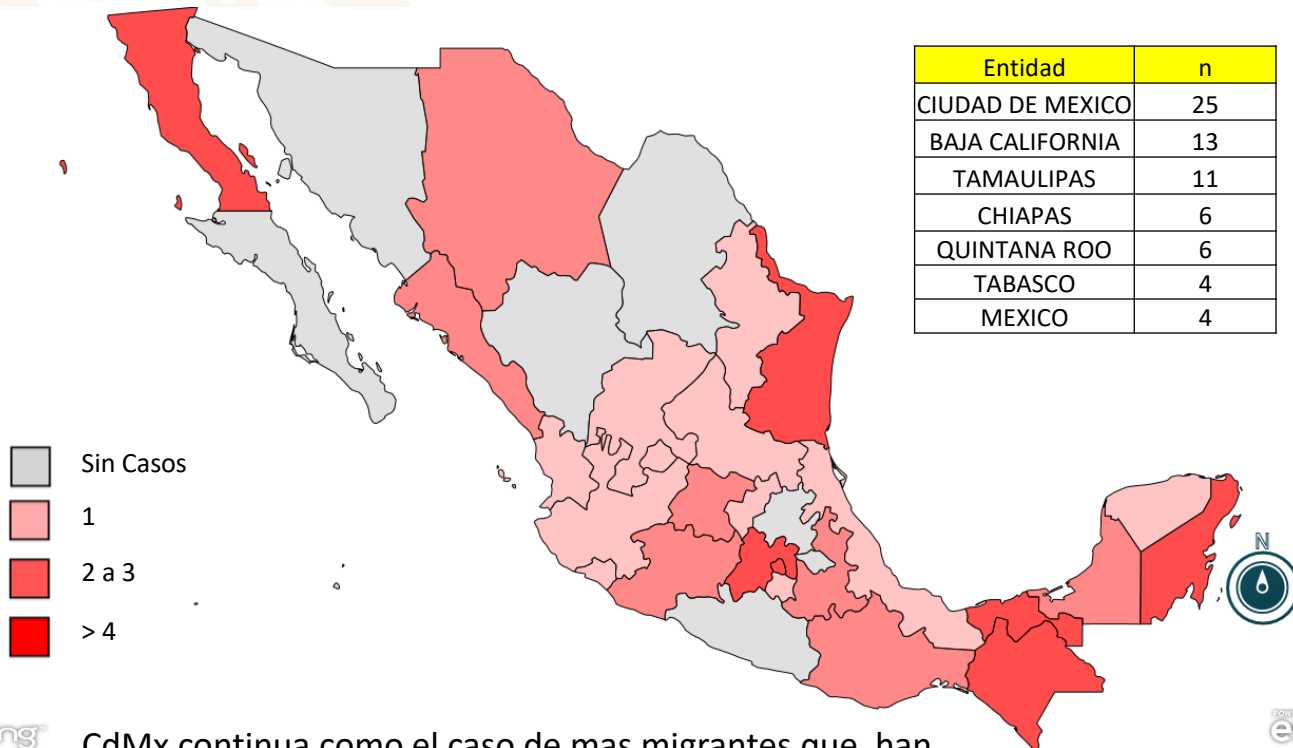
Casos de Migrantes en seguimiento por COVID-19 por estado notificante hasta el 7 de junio del 2020



Casos de Migrantes positivos y sospechosos a COVID-19 por fecha de inicio de síntomas , hasta el 7 de junio del 2020



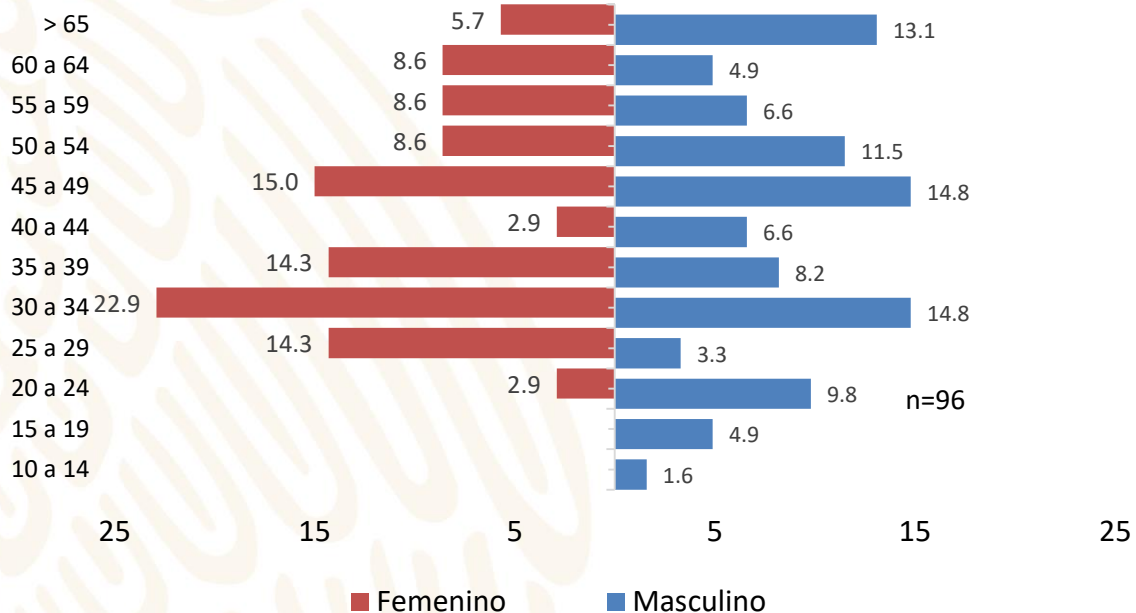
Migrantes positivos a COVID-19 por entidad federativa notificante hasta el 7 junio 2020



CdMx continua como el caso de mas migrantes que han resultado positivos a COVID-19

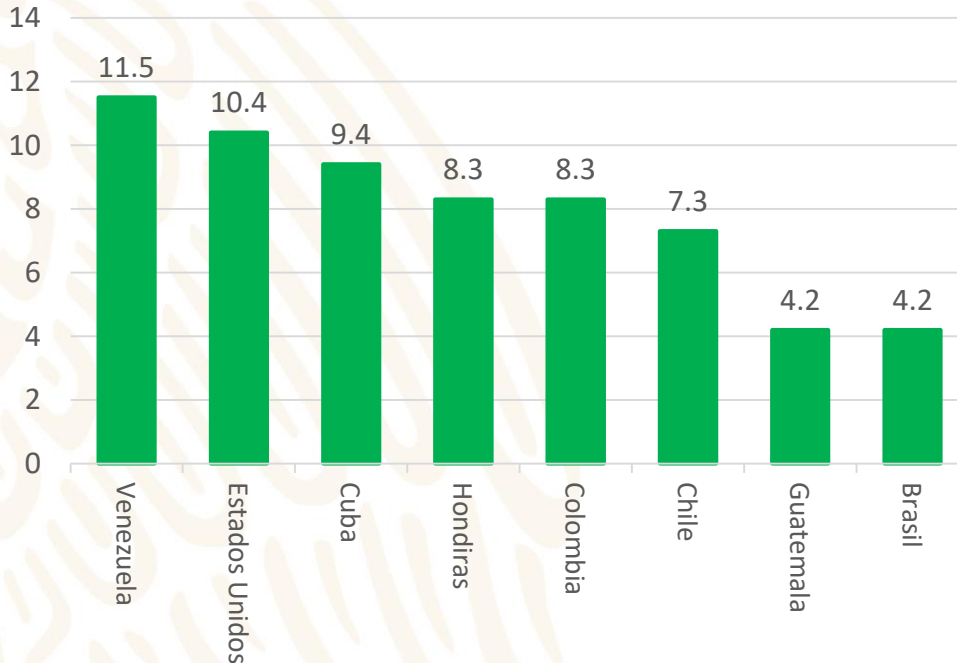


Casos de Migrantes positivos a COVID-19, hasta el 7 de junio del 2020



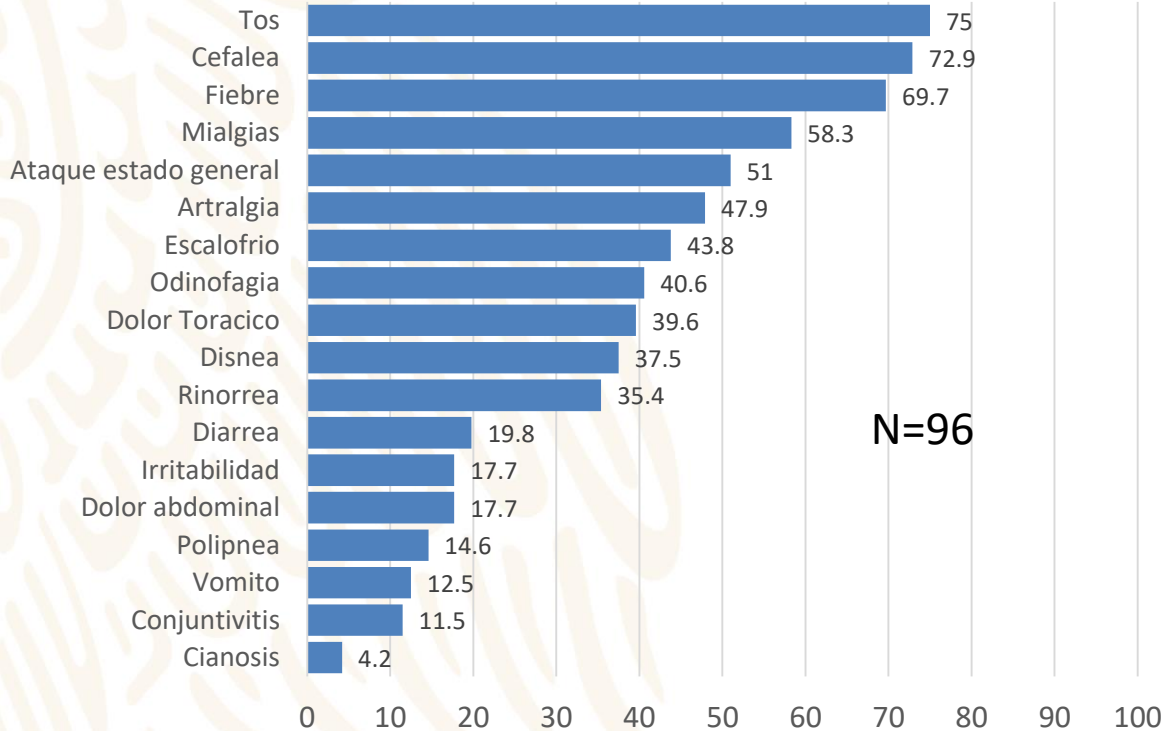
- El 63.5% (n=61) son del sexo masculino
- La mediana de edad es de 42 años y un rango entre 11 y 82 años
- Grupo de edad mas frecuente en Hombres es el de 30 a 34 años y 45 a 49 con el 14.8% y mujeres el de 30 a 34 años con el 22.9%

País de Origen casos migrantes positivos a COVID-19, hasta el 7 de junio del 2020

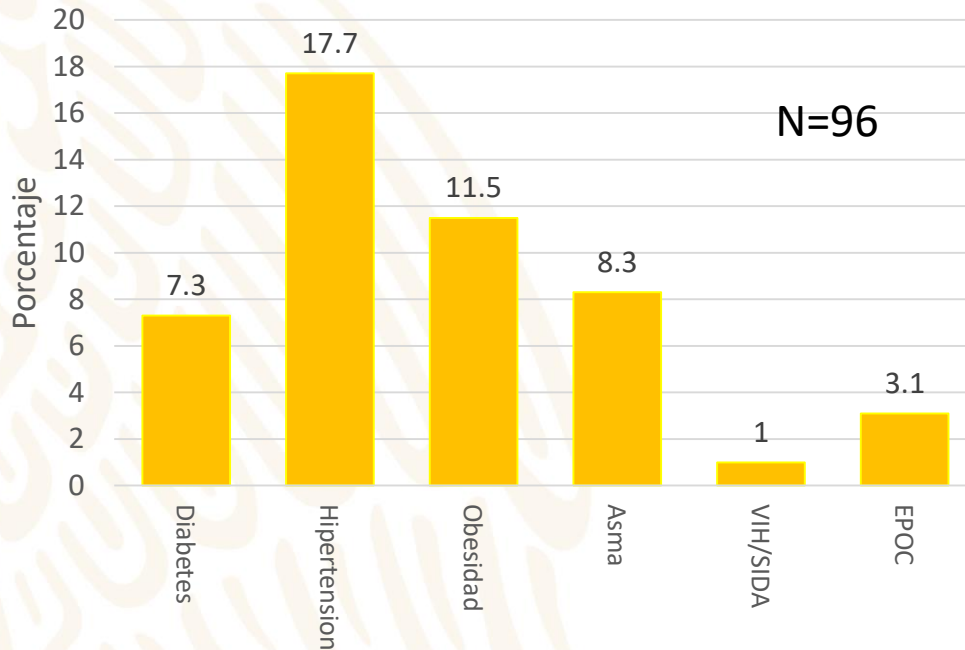


Otros: 36.4% : Perú, Haití, El Salvador, Ecuador, Egipto, Canadá, Camerún, Argentina, Alemania, Japón, Italia, Israel, Grecia, Francia, España

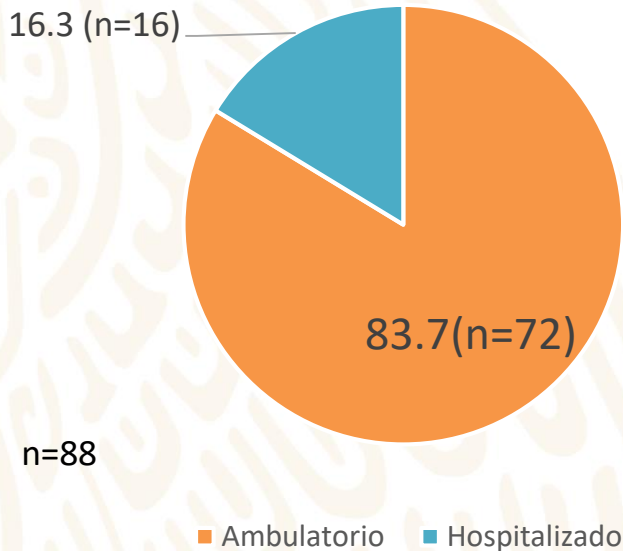
Sintomatología Asociada en los caso Positivos a COVID-19 en personas migrantes



Comorbilidad Asociada en los caso Positivos a COVID-19 en personas migrantes



Evolución de casos confirmados a COVID-19 en población migrante

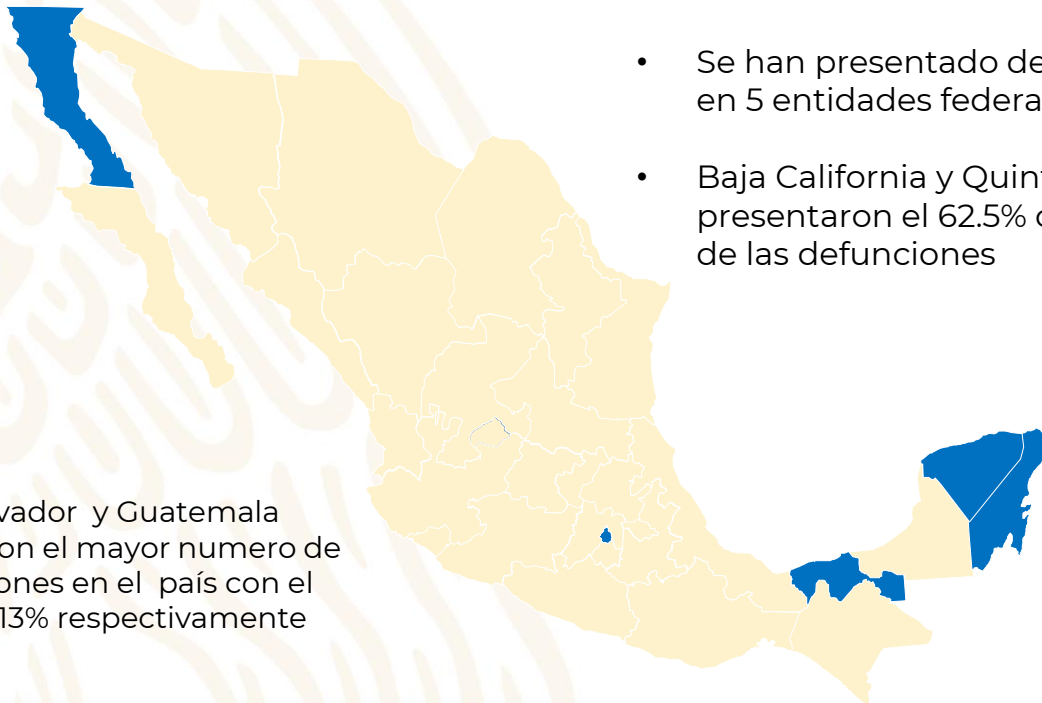


De los hospitalizados

- El 43.8% (n=7) esta como graves.
- El 31.3% (n=5) están como no graves
- El 25% (n=4) ya están dados de alta

Defunciones confirmadas en población migrante positiva a COVID-19

Hasta el 7 de junio se han presentado 14 defunciones lo que equivale a una letalidad de 8.3 %



- Se han presentado defunciones en 5 entidades federativas
- Baja California y Quintana Roo presentaron el 62.5% cada uno de las defunciones

El Salvador y Guatemala presentaron el mayor número de defunciones en el país con el 17.4% y 13% respectivamente

DIRECTORIO

Director General de Epidemiología

Dr. Jose Luis Alomía Zegarra

Directora de Vigilancia Epidemiológica de Enfermedades No Transmisibles (DVEENT) / Enlace en Salud para población migrante

Dra. Gabriela del Carmen Nucamendi Cervantes

Sub Director DVEENT

Dr. Jan Jacobo Gutiérrez Sereno

Jefatura de Departamento DVEENT

Mtro. Humberto Macías Gamiño Coordinador de Sistemas de Vigilancia Epidemiológica de Enfermedades No Transmisibles

Elaboró

Dr. Dario Alaniz Cuevas

Coordinador de Sistemas Especiales de Vigilancia Epidemiológica de Enfermedades No Transmisibles