

## REPORTE SEMANAL DE PRECIOS DE AZÚCAR,

No. 47, ciclo azucarero 2019/20

al 21/ago/2020

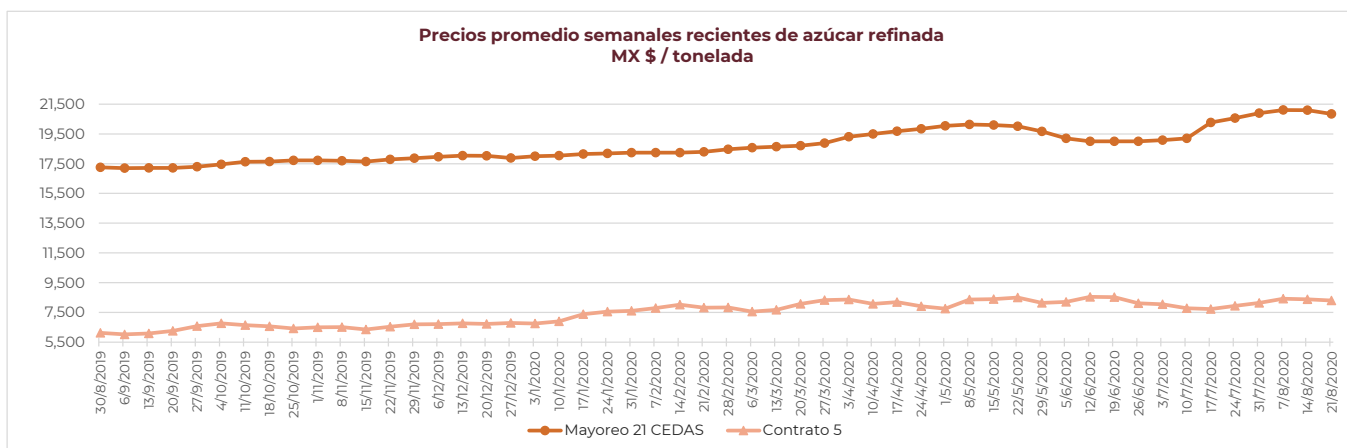
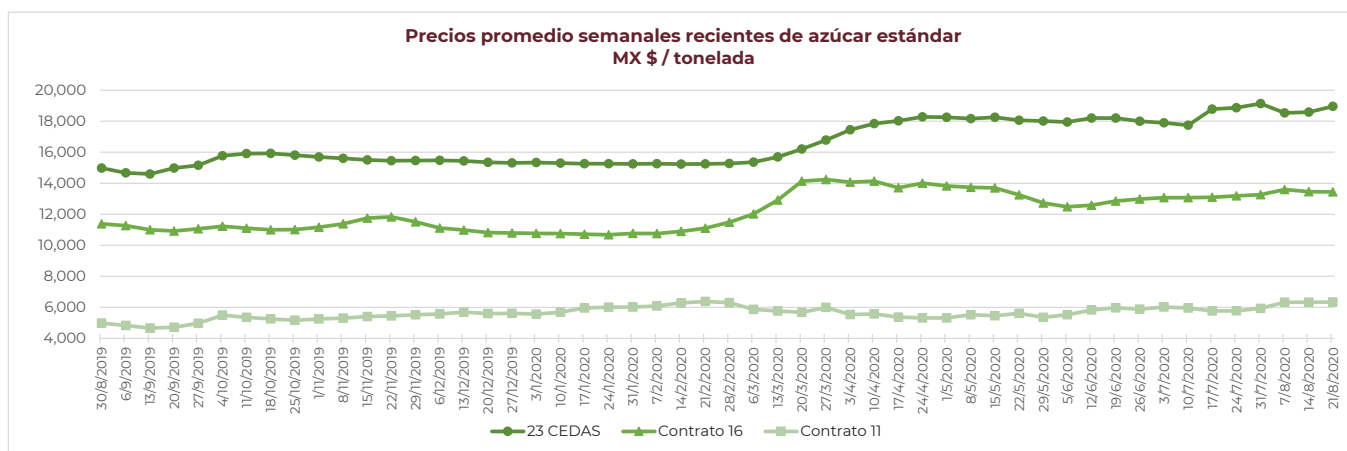


### PRECIOS RECIENTES

CONCEPTO	17/8/2020	18/8/2020	19/8/2020	20/8/2020	21/8/2020	Promedio Semanal	Promedio Mensual	Promedio del ciclo
<b>Tipo de cambio fix</b> (MX Pesos / US Dólar)	22.06	22.15	22.05	22.18	22.04	22.10	22.31	21.11
<b>MX \$ / TONELADA</b>								
<b>AZÚCAR ESTÁNDAR</b>								
<b>Mayoreo 23 CEDAS*</b>	18,988.75	18,880.84	18,835.28	19,054.06	19,021.36	18,956.06	18,694.22	16,746.25
<b>Contrato 16</b>	13,396.82	13,455.43	13,442.83	13,517.99	13,379.33	13,438.48	13,497.32	12,293.88
<b>Contrato 11</b>	6,350.73	6,295.48	6,437.00	6,360.54	6,233.00	6,335.35	6,327.71	5,721.76
<b>Consumidor **</b>	---	---	---	---	---	28,141.67	27,420.44	25,256.64
<b>AZÚCAR REFINADA</b>								
<b>Mayoreo 21 CEDAS*</b>	20,836.80	20,723.2	20,675.40	21,040.20	20,918.80	20,838.88	21,013.91	18,880.67
<b>Contrato 5</b>	8,375.04	8,272.12	8,373.41	8,349.26	8,166.62	8,307.29	8,369.79	7,608.65
<b>Consumidor **</b>	---	---	---	---	---	29,708.33	29,329.44	29,864.45

**Notas:**  
 \* Los precios promedio al mayoreo corresponden a la Central de Abastos de Ecatepec, Méx. en el periodo del **28 de mayo al 6 de julio de 2020**; mientras que del **7 al 10 de julio de 2020** no se contó con información de ninguna de las CEDAS a las que se les da seguimiento, derivado de la suspensión de actividades del SNIIM a causa de la cuarentena sanitaria. El **13 de julio** se reestableció con la información de la Central de Abasto de Ecatepec y a partir del 14 de julio se incorporaron más CEDAS, en este sentido en el periodo del **14 de julio al 14 de agosto** en promedio se contó con dato de 6 CEDAS. En la semana del **17 al 21 de agosto** en promedio se contó con dato de 18 CEDAS para el azúcar estándar y 14 CEDAS para la refinada.

\*\* Precios promedio al consumidor en la Ciudad de México, Guadalajara, Jal., y Monterrey, N.L.



## REPORTE SEMANAL DE PRECIOS DE AZÚCAR,

No. 47, ciclo azucarero 2019/20

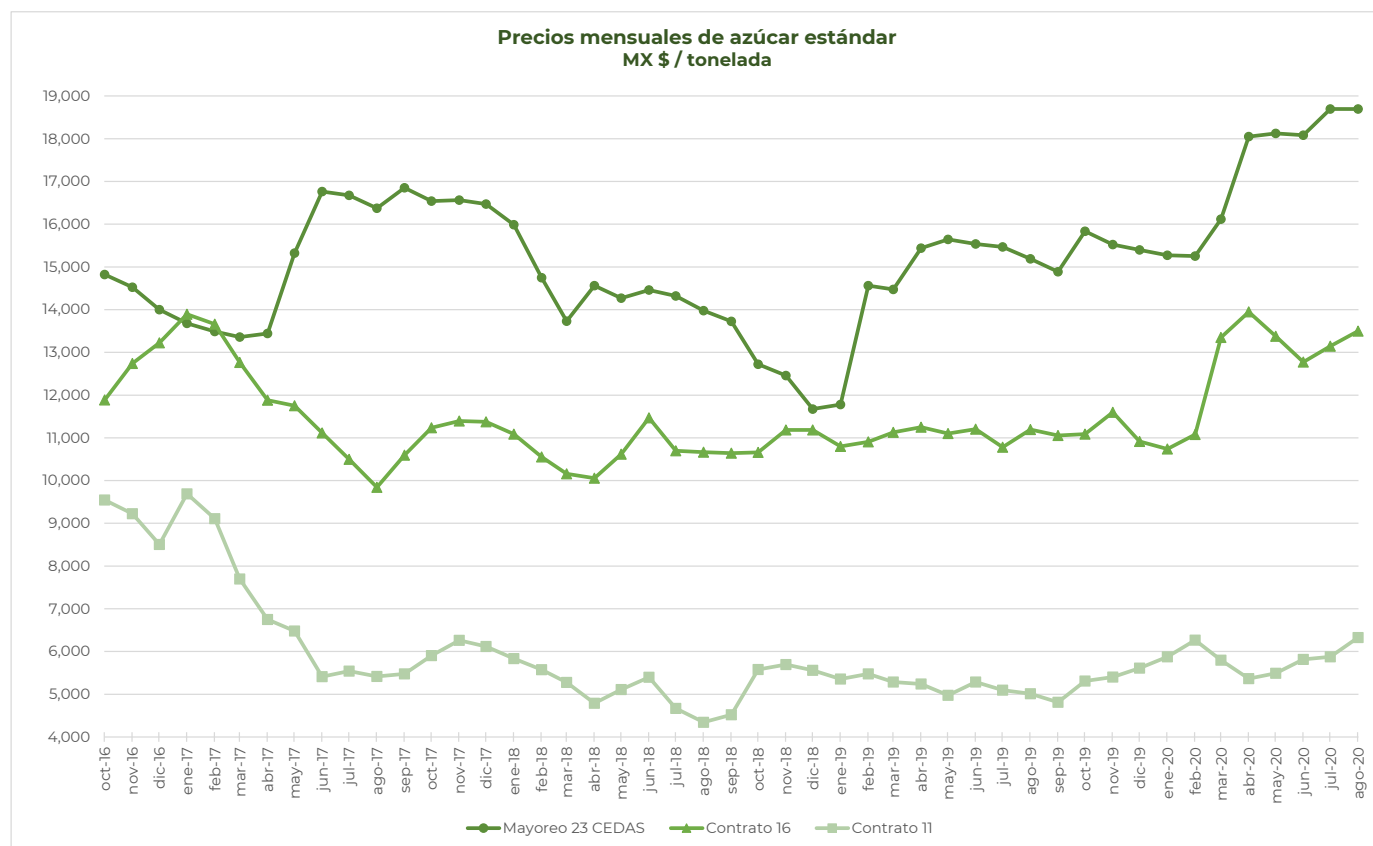
al 21/ago/2020



### CICLO 2019/20 VS 2018/19

CONCEPTO	Promedio semanal (Sem. 47 de cada ciclo)			Promedio mensual de cada ciclo			Promedio de cada ciclo		
	17 al 21 ago 2020 (a)	19 al 23 ago 2019 (b)	Variación %	1 al 21 ago 2020 (a)	1 al 23 ago 2019 (b)	Variación %	01 oct 2019 al 21 ago 2020 (a)	01 oct 2018 al 23 ago 2019 (b)	Variación %
	MX Pesos / tonelada		(a) / (b)	MX Pesos / tonelada		(a) / (b)	MX Pesos / tonelada		
<b>Tipo de cambio fix (MX \$ / US \$)</b>	22.10	19.77	11.78	22.31	19.59	13.89	21.11	19.37	8.98
<b>AZÚCAR ESTÁNDAR</b>									
<b>Mayoreo 23 CEDAS*</b>	18,956.06	15,099.56	25.54	18,694.22	15,251.64	22.57	16,746.25	14,078.02	18.95
<b>Contrato 16</b>	13,438.48	11,256.29	19.39	13,497.32	11,137.23	21.19	12,293.88	11,026.36	11.50
<b>Contrato 11</b>	6,335.35	4,998.46	26.75	6,327.71	5,024.28	25.94	5,721.76	5,321.82	7.52
<b>Consumidor **</b>	28,141.67	23,790.00	18.29	27,420.44	23,797.25	15.23	25,256.64	22,757.70	10.98
<b>AZÚCAR REFINADA</b>									
<b>Mayoreo 21 CEDAS*</b>	20,838.88	17,285.01	20.56	21,013.91	17,304.85	21.43	18,880.67	16,678.28	13.21
<b>Contrato 5</b>	8,307.29	6,127.37	35.58	8,369.79	6,155.85	35.96	7,608.65	6,507.35	16.92
<b>Consumidor **</b>	29,708.33	24,686.67	20.34	29,329.44	24,786.67	18.33	29,864.45	26,746.63	11.66

**Notas:**  
 \* Los precios promedio al mayoreo corresponden a la Central de Abastos de Ecatepec, Méx. en el periodo del **28 de mayo al 6 de julio de 2020**; mientras que del **7 al 10 de julio de 2020** no se contó con información de ninguna de las CEDAS a las que se les da seguimiento, derivado de la suspensión de actividades del SNIIM a causa de la cuarentena sanitaria. El **13 de julio** se reestableció con la información de la Central de Abasto de Ecatepec y a partir del **14 de julio** se incorporaron más CEDAS, en este sentido en el periodo del **14 de julio al 14 de agosto** en promedio se contó con dato de 6 CEDAS. En la semana del **17 al 21 de agosto** en promedio se contó con dato de 18 CEDAS para el azúcar estándar y 14 CEDAS para la refinada.  
 \*\* Precios promedio al consumidor en la Ciudad de México, Guadalajara, Jal., y Monterrey, N.L.





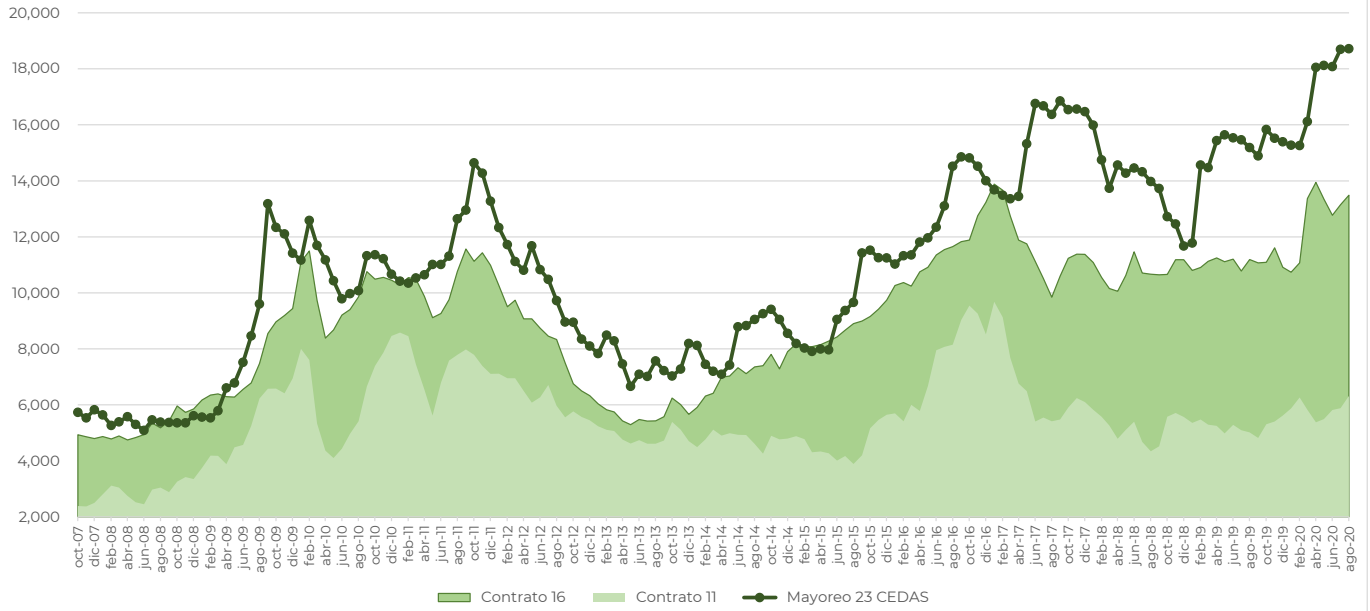
## REPORTE SEMANAL DE PRECIOS DE AZÚCAR,

No. 47, ciclo azucarero 2019/20

al 21/ago/2020



### Histórico de precios de azúcar estándar (MX\$/t)



### Histórico de precios de azúcar refinada (MX\$/t)

