



Informe Técnico Diario COVID-19 MÉXICO

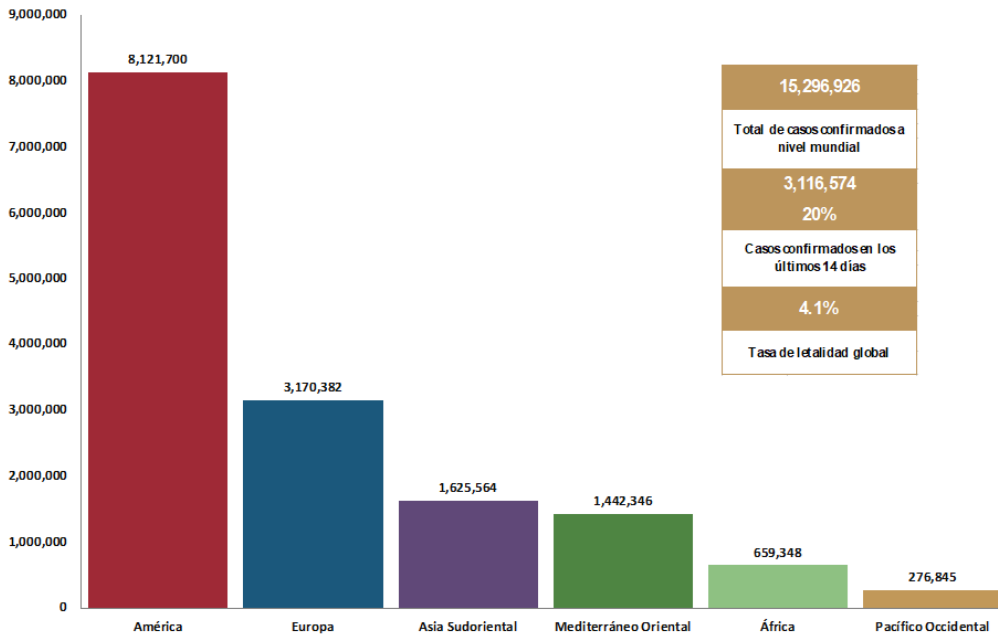
24/07/2020 19:00 Hrs

- Al 24 de julio de 2020, a nivel mundial se han reportado 15,296,926 casos confirmados (284,196 casos nuevos) y 628,903 defunciones (9,753 nuevas defunciones). La tasa de letalidad global es del 4.1%. (Ver, Gráfico 1 y 2 de Tasa de letalidad global de casos nuevos de COVID-19 por SARS-CoV-2).
La OMS clasifica la distribución de casos por regiones.

Table with 7 columns: Región, Américas, Europa, Asia Sudoriental, Mediterráneo Oriental, África, Pacífico Occidental. Rows show 'Casos en las últimas 24 h' and '% de distribución de casos en las últimas 24 h'.

- Con un acumulado de 741 casos y 13 defunciones ocurridas en embarcaciones internacionales.
En los últimos 14 días el número de casos nuevos representa el 20% (3,116,574) del total de casos acumulados.

Gráfico 1. Distribución de casos acumulados de COVID-19 por SARS-CoV-2 por regiones de la OMS.

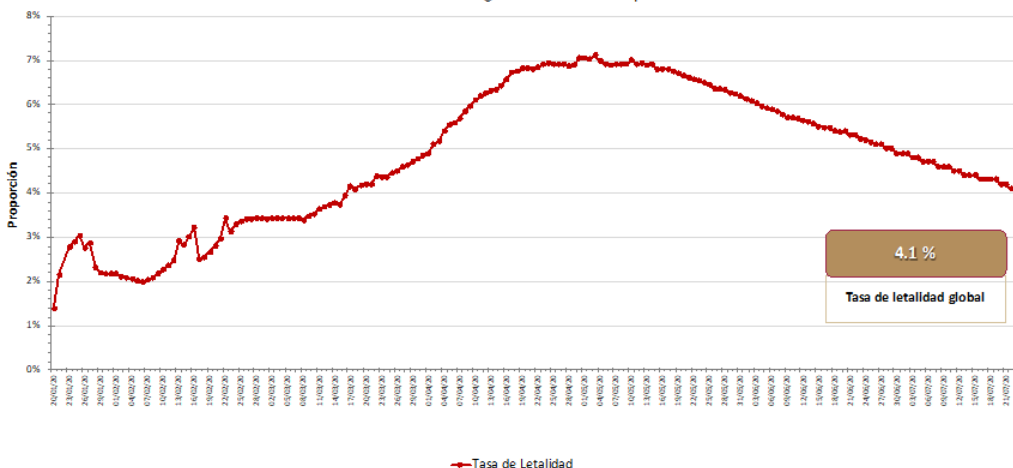


Hasta la fecha, se han reportado casos en 215 países, territorios y áreas; los casos se han notificado en las seis regiones de la OMS (América, Europa, Asia Sudoriental, Mediterráneo Oriental, Pacífico Occidental y África).

El total de casos y defunciones acumuladas a nivel mundial incluyen las embarcaciones internacionales.

Fuente: OMS. Situation Report-186 al 24 de julio de 2020. Disponible en: https://www.who.int/docs/default-source/coronaviruse/situation-reports/20200724-covid-19-sitrep-186.pdf?sfvrsn=4da7b586\_2

Gráfico 2. Tasa de letalidad\* global de COVID-19 por SARS-CoV-2



Fuente: OMS. Situation Report-186 al 24 de julio de 2020. Disponible en: https://www.who.int/docs/default-source/coronaviruse/situation-reports/20200724-covid-19-sitrep-186.pdf?sfvrsn=4da7b586\_2

\*Tasa de letalidad: Personas que enfermaron y murieron por COVID-19 a nivel global.

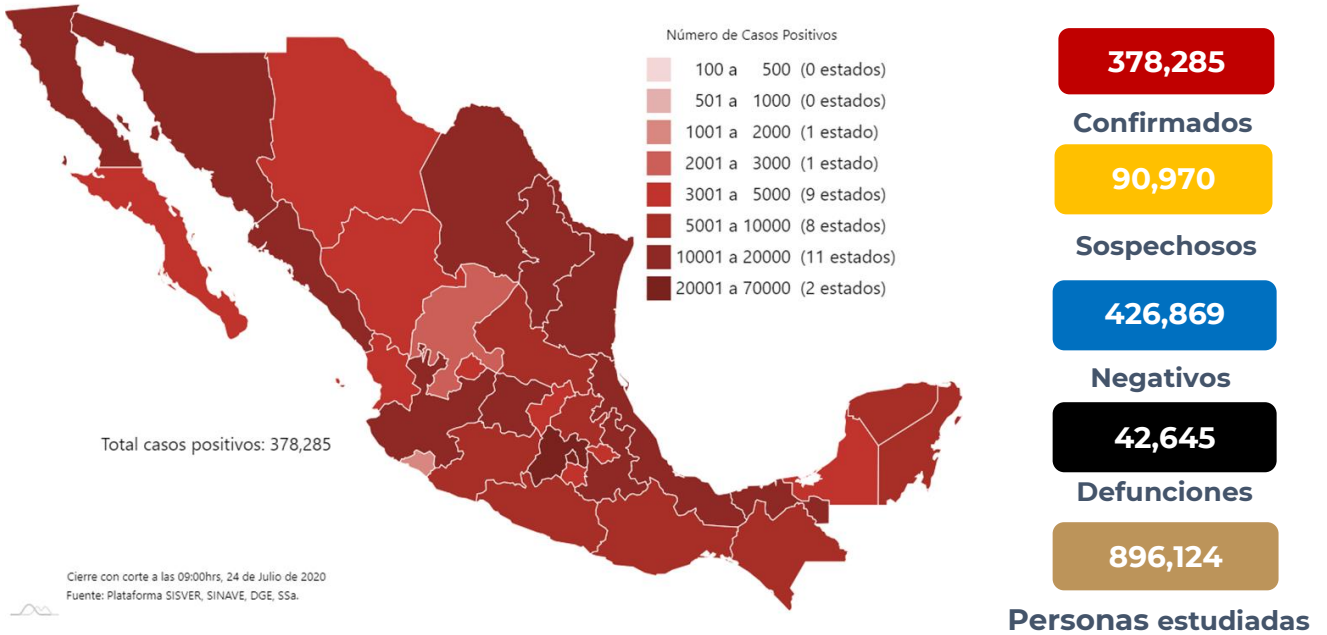


Informe Técnico Diario COVID-19 MÉXICO

24/07/2020 19:00 Hrs

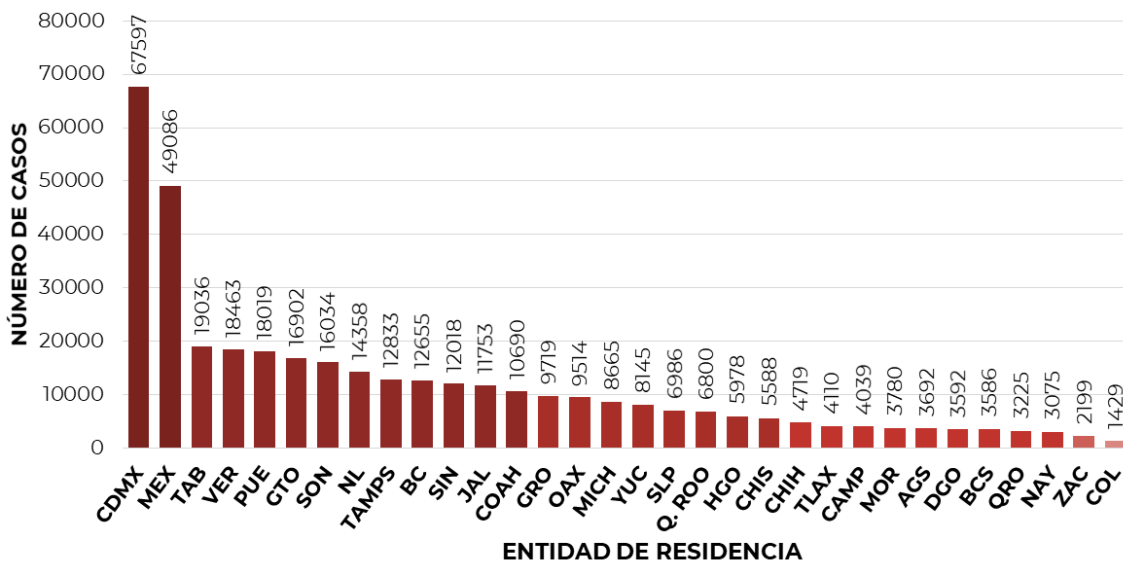
- En México hasta el día de hoy se han confirmado **378,285 casos** y **42,645 defunciones** por COVID-19. (Ver Imagen 1)

Imagen 1. Mapa con la distribución de casos acumulados positivos a COVID-19 por entidad de residencia.



Mapa interactivo COVID-19 en México :<https://covid19.sinave.gob.mx>

- Las cinco entidades con el mayor número de **casos acumulados** distribuidos por entidad de residencia son: Ciudad de México, Estado de México, Tabasco, Veracruz y Puebla que en conjunto conforman el 45.5% de todos los casos registrados en el País.
- La Ciudad de México continúa registrando la mayor parte de los casos del país y representa por si sola 17.9% de todos los casos registrados por entidad de residencia.

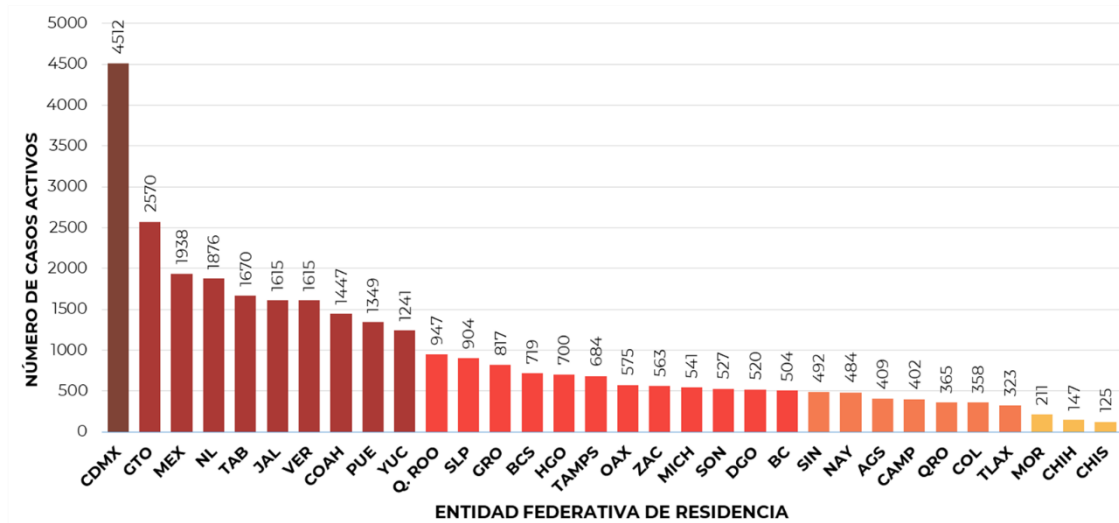




Informe Técnico Diario COVID-19 MÉXICO

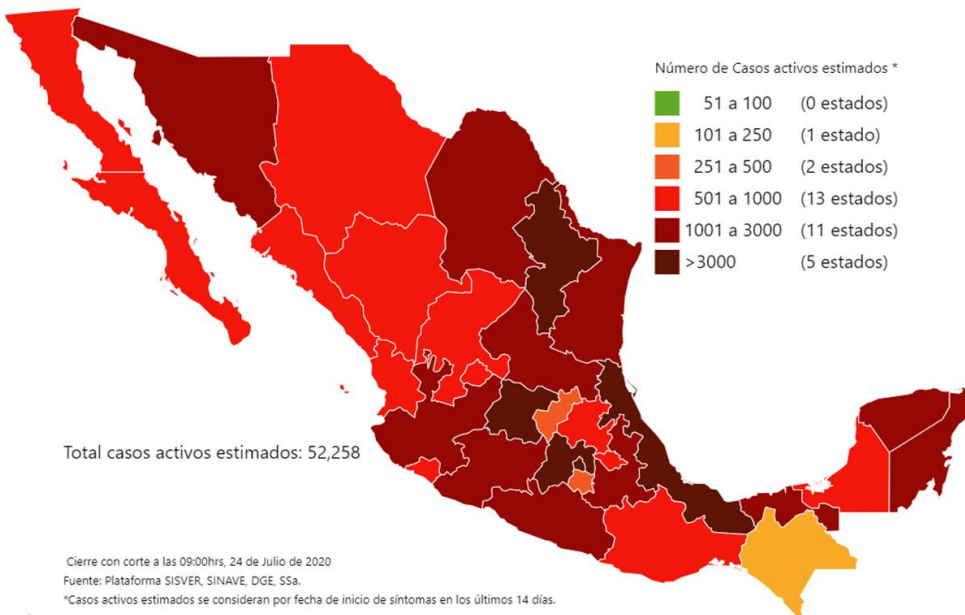
24/07/2020 19:00 Hrs

- Se consideran **casos activos**, aquellos casos positivos que iniciaron síntomas en los últimos 14 días, permitiendo identificar una mayor actividad viral y por consecuencia aumento en la transmisión. La siguiente gráfica presenta los casos activos por entidad federativa donde existe mayor actividad viral.
- Al corte de información del día de hoy, se tienen registrados **31,150 casos activos** (11 al 24 de julio).



- La Ciudad de México continúa siendo la entidad con mayor número de casos activos (>3,000 casos), seguida de Guanajuato, Estado de México, Nuevo León, que ascendió un lugar el día de hoy, Tabasco, Jalisco, que subió dos posiciones, Veracruz, Coahuila, Puebla y Yucatán, como entidades con más de 1000 casos activos y que en su conjunto concentran el 63.7% de los casos activos del país.

Imagen 2. Mapa con la distribución de casos activos estimados por entidad de residencia.



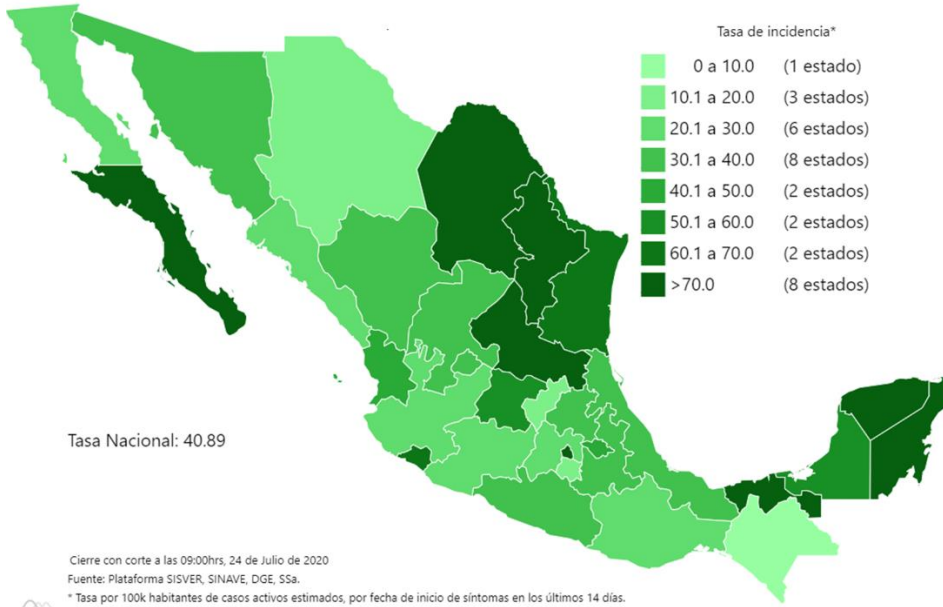
Mediante el cálculo de **casos activos estimados** (casos activos más sospechosos con fecha de inicio de los últimos 14 días por el índice de positividad, por entidad y semana epidemiológica), se observa que la Ciudad de México, Estado de México, Nuevo León, Guanajuato y Veracruz, son las entidades con mayor número de casos activos estimados (>3,000 casos). A nivel nacional se calculan **52,258 casos activos estimados**.



Informe Técnico Diario COVID-19 MÉXICO

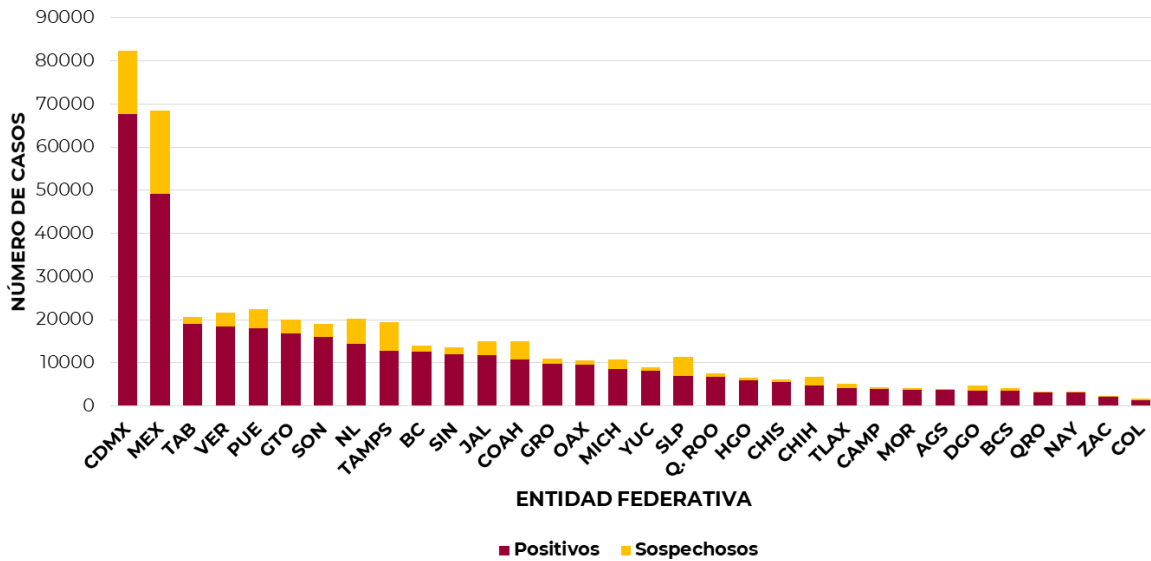
24/07/2020 19:00 Hrs

Imagen 3. Mapa con la distribución de tasa de incidencia de casos activos estimados por entidad de residencia.



Mediante el cálculo de casos activos estimados, se presenta en este mapa la **tasa de incidencia de activos estimados** por entidad, observando que ocho entidades el día hoy presentan una tasa estimada mayor a 70 por cada 100,000 habitantes: Baja California Sur, San Luis Potosí, Tabasco, Coahuila, Ciudad de México, Quintana Roo, Nuevo León y Yucatán.

- La siguiente gráfica de barras apiladas, muestra los **casos confirmados y sospechosos** o en estudio por entidad federativa, es decir aquellos casos con resultado pendiente por parte del laboratorio. A nivel nacional los casos sospechosos ascienden al momento a **90,970** (1,423 más que ayer).





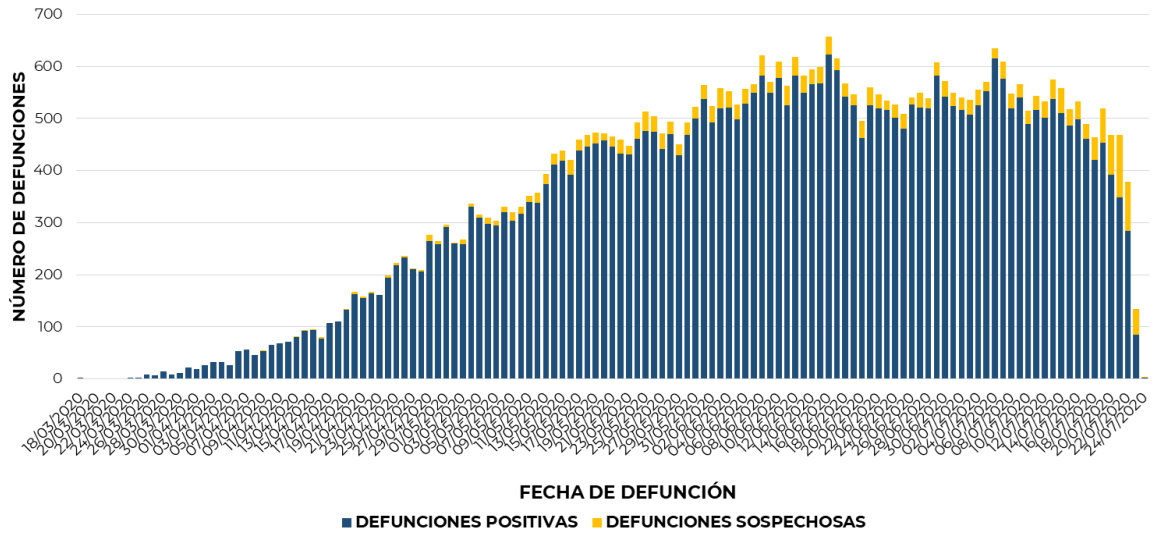


Informe Técnico Diario COVID-19 MÉXICO

24/07/2020 19:00 Hrs

- Al corte de información del día de hoy, se registraron **42,645 defunciones positivas a COVID-19** y **2,410 defunciones sospechosas**, es decir aún con resultado pendiente. El siguiente gráfico muestra la distribución de defunciones confirmadas y sospechosas por fecha de defunción.

Entidad Federativa	Defunciones Positivas
CIUDAD DE MÉXICO	8601
MÉXICO	6035
BAJA CALIFORNIA	2469
VERACRUZ	2432
PUEBLA	2147
SINALOA	1991
TABASCO	1779
SONORA	1685
JALISCO	1361
GUERRERO	1289
HIDALGO	945
QUINTANA ROO	883
NUEVO LEÓN	877
CHIAPAS	859
OAXACA	847
TAMAULIPAS	842
CHIHUAHUA	839
GUANAJUATO	835
MORELOS	802
YUCATÁN	780
MICHOACÁN	659
TLAXCALA	584
COAHUILA	548
QUERÉTARO	448
CAMPECHE	419
SAN LUIS POTOSÍ	376
NAVARRIT	325
DURANGO	256
AGUASCALIENTES	231
ZACATECAS	195
COLIMA	170
BAJA CALIFORNIA SUR	136
NACIONAL	42645



- La tabla describe el número de defunciones positivas a COVID-19 al corte del día de hoy, ordenadas de mayor a menor según la entidad federativa. Continúan ubicándose la Ciudad de México, el Estado de México, Baja California, Veracruz y Puebla como las cinco entidades que han registrado el mayor número de defunciones y que en conjunto representan la mitad (50.8%) de todas las del país. La Ciudad de México por sí sola, acumula el 20.2% de todas defunciones a nivel nacional.

Medidas de higiene básicas:

- Las personas que padezcan enfermedades como: diabetes, hipertensión, obesidad mórbida, insuficiencia renal, lupus, cáncer, enfermedades cardíacas y respiratorias, así como trasplantes, personas adultas mayores a partir de los 60 años cumplidos, personas embarazadas y las que estén a cargo del cuidado de sus hijas e hijos menores de 12 años; deben hacer **resguardo familiar en casa**.
- Conservar una **sana distancia**, en caso de tener contacto con personas fuera de la familia nuclear, estar cuando menos **a 1.5 metros** de distancia el uno del otro
- Protección y cuidado de las personas adultas mayores**, la medida más importante es el aislamiento social voluntario de las personas adultas mayores y seguir las recomendaciones de sana distancia y medidas de prevención si se visita a personas adultas mayores
- Saludo a distancia**, no saludar de beso, de mano o abrazo.
- Para mayor información acerca de COVID-19 puede consultar la página electrónica de la Secretaría de Salud:

<https://coronavirus.gob.mx/>