EL SAR en números

cifras al cierre de marzo de 2020

Las AFORE administran RECURSOS por:

3,914,156.5
Millones de pesos

Los ACTIVOS NETOS DE LAS SIEFORE representan:

28.59%
del ahorro interno

Los ACTIVOS ADMINISTRADOS por las AFORE se ubican en segundo lugar del sistema financiero con el **18.64%** de la participación total.

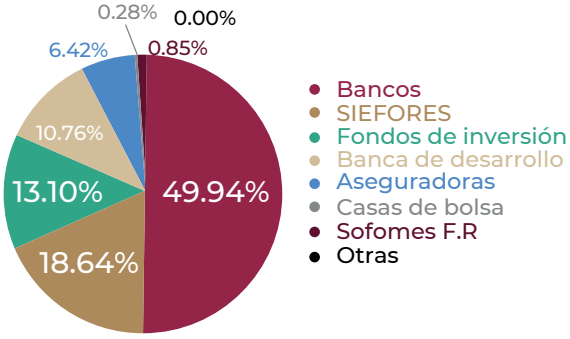

*Bancos medidos en Activos Totales, el resto medidos en Activos Netos.
Datos al cierre de septiembre de 2018

El rendimiento histórico del sistema de 1997 al cierre de marzo de 2020 fue de:

10.87% nominal — **5.08%** real

En los últimos 10 años, los ACTIVOS ADMINISTRADOS por las SIEFORE han crecido en promedio

14.45
anual

Los ACTIVOS INVERTIDOS por las SIEFORE representan:

16.16%
del PIB

La PLUSVALÍA ACUMULADA del cierre de 2008 al cierre de marzo de 2020 asciende a:

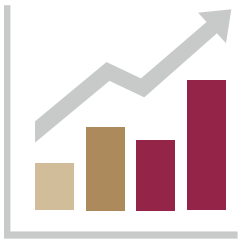

1,524,997
mdp

que representan

38.94%
de los activos administrados

Las SIEFORES Básicas mostraron en promedio un rendimiento de **6.16%** en los últimos 36 meses.

EL SAR en números

cifras al cierre de marzo de 2020

Se han podido generar RENDIMIENTOS NETOS DE COMISIONES acumulados por más de:

1,776 mil mdp = **45.4%** del saldo del sistema

Evolución en la **Composición de las Carteras de las SIEFORE** al cierre de marzo de 2020 .

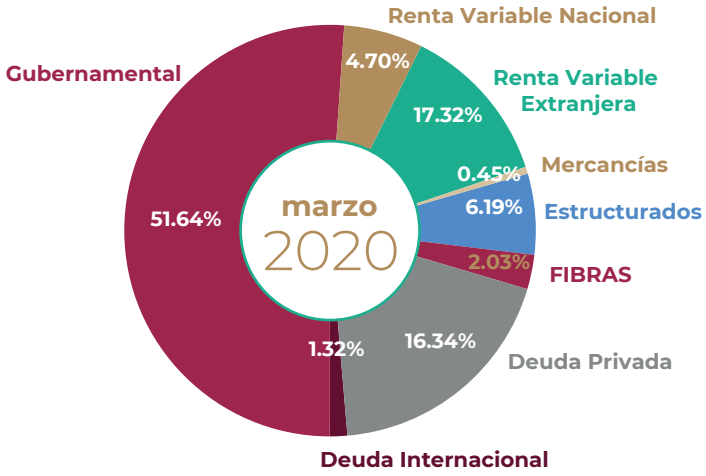

Las SIEFORE han invertido en financiamiento al **SECTOR ENERGÍA.**

104,400 Millones de pesos

2.07% del total disponible

Las AFORE financian al SECTOR PRIVADO en México con:

1,236,451 Millones de pesos

Las AFORE mantienen una posición de **23.9%** en **BONOS GUBERNAMENTALES A TASA FIJA** nominal de largo plazo emitidos.

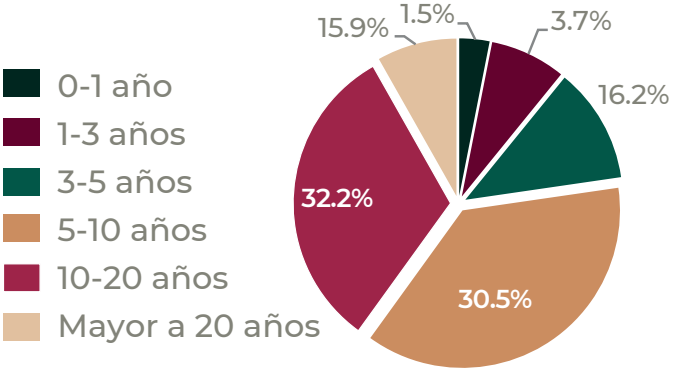

Las AFORE financian a través de Instrumentos de Deuda Privada y Estructurados al **SECTOR INFRAESTRUCTURA** con:

411,497 Millones de pesos

EL SAR en números

cifras al cierre de marzo de 2020

Las AFORE financian al **SECTOR VIVIENDA** con:

45,899
Millones de pesos

Participación de las AFORE en FIBRAs.

85,865
Millones de pesos

37.1%
del total colocado

Participación actual de las AFORE en **OFERTAS PÚBLICAS INICIALES.**

OPIs

23,066
Millones de pesos

CKDs + FIBRAs (Estructurados)

$347,193 mdp

CKDs + FIBRAs

Inversión en **VALORES EXTRANJEROS.**

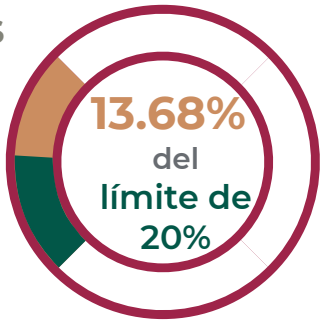

Las AFORE invierten en **RENTA VARIABLE NACIONAL.**

198,765
millones de pesos

El plazo promedio ponderado de las inversiones es de:

3,214 días = 8.8 años

lo cual es congruente con su objetivo de largo plazo

El Sistema de Ahorro para el Retiro tiene registradas:

66.4 Millones de Cuentasm