

FICHA INFORMATIVA DEL ÍNDICE DE SEGUIMIENTO AL DESEMPEÑO (ISeD)

M001: ACTIVIDADES DE APOYO ADMINISTRATIVO

DATOS GENERALES DEL PROGRAMA PRESUPUESTARIO (Pp)

Ramo 27: Función Pública

Año de creación del Pp: 2008

Descripción del Pp: El programa busca apoyar al proceso presupuestario y mejorar la eficiencia institucional mediante el uso eficiente del presupuesto por debajo de la inflación.

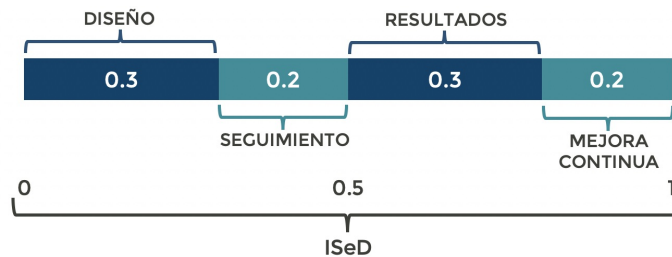
INTRODUCCIÓN

El ISeD es un instrumento que genera información cuantitativa y cualitativa del desempeño de los Pp dirigida a los tomadores de decisiones con el propósito de fortalecer el proceso de programación y presupuestación con enfoque de resultados. El ISeD considera el análisis de cuatro dimensiones: diseño, seguimiento, resultados y mejora continua*.

FIGURA 1. NIVELES DE DESEMPEÑO

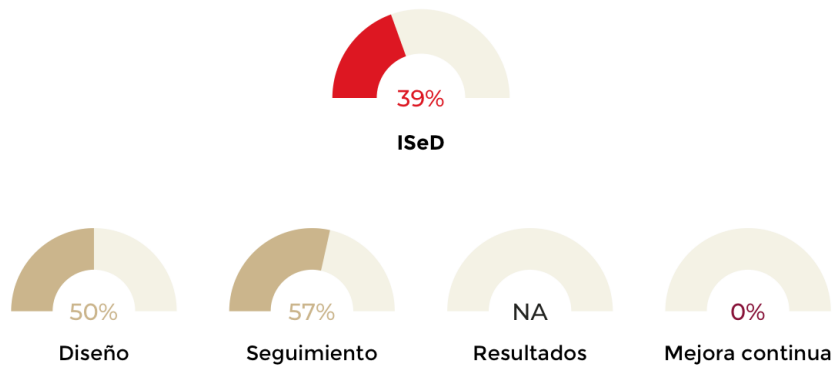
Alto	Medio alto	Medio	Medio bajo	Bajo
80 - 100%	60 - 80%	40 - 60%	20 - 40%	0 - 20%

FIGURA 2. DIMENSIONES: VALORACIÓN PONDERADA



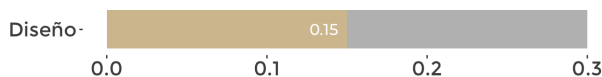
RESULTADOS GENERALES DEL Pp

GRÁFICA 1. RESULTADO GLOBAL DEL ISeD Y NIVEL DE DESEMPEÑO POR DIMENSIÓN




*La presente Ficha incluye los resultados de las dimensiones que son aplicables al Pp.

DIMENSIÓN 1: DISEÑO



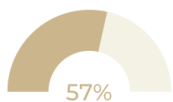
La etapa del diseño en el ciclo de las políticas públicas es de suma importancia, pues en ella se desagrega el problema público identificado en sus elementos constitutivos. De este modo, en esta dimensión se valora si un Pp ha desarrollado los elementos mínimos necesarios para contar con un diseño adecuado para el logro de sus objetivos.

GRÁFICA 3. DISEÑO: RESULTADOS POR VARIABLE



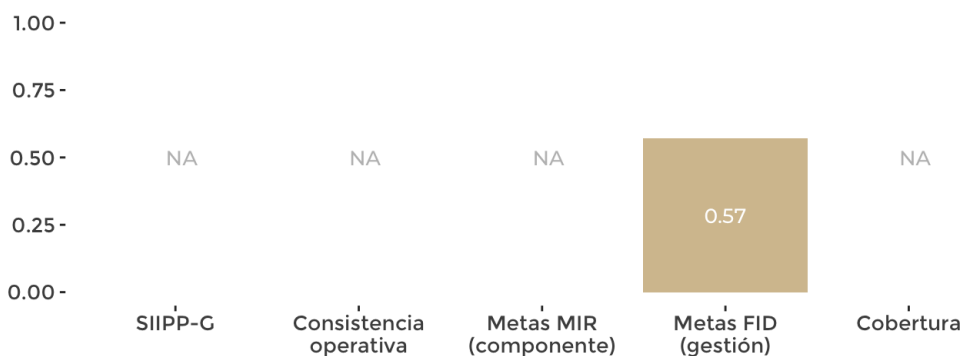
- **Diagnóstico:** valora si el Pp cuenta con un diagnóstico que justifique su existencia como instrumento de política pública.
- **Calidad del diseño:** considera la valoración cuantitativa que el Pp haya obtenido en alguna evaluación en materia de Diseño o de Consistencia y Resultados en los últimos cinco años.
- **Normatividad:** valora si el Pp cuenta con un documento normativo que regule su mecánica operativa, como las Reglas de Operación (ROP) o los Lineamientos Operativos.
- **Instrumento de seguimiento:** considera la calificación de los Pp en la valoración de calidad de la Matriz de Indicadores para Resultados (MIR) realizada por CONEVAL/SHCP o, en su caso, los resultados del análisis de relevancia de los indicadores Ficha de Indicador del Desempeño (FID) que realiza la SHCP.

DIMENSIÓN 2: SEGUIMIENTO



En esta dimensión se consideran variables relacionadas con el cumplimiento de metas de los indicadores de las MIR que reflejan los bienes y/o servicios generados y de los indicadores de gestión de las FID; asimismo, se verifica que el cumplimiento de metas de estos indicadores sea congruente con el cumplimiento de metas de los indicadores de resultados.

GRÁFICA 4. SEGUIMIENTO: RESULTADOS POR VARIABLE



- **SIIPP-G:** valora la oportunidad en la integración, la calidad y la conciliación de la información de los padrones de beneficiarios de Pp en el Sistema Integral de Información de Padrones de Programas Gubernamentales.
- **Consistencia operativa:** se obtiene del valor absoluto de la diferencia del promedio del avance de metas de los indicadores de propósito con el promedio del avance de metas de los indicadores de componente.
- **Cumplimiento de metas de nivel componente/gestión:** se mide como el promedio del cumplimiento de metas de los indicadores de nivel componente de la MIR o, en su caso, de los indicadores de gestión de las FID de los Pp.
- **Cobertura promedio anual:** considera el porcentaje de la población atendida de un Pp, con respecto a su población programada.


DIMENSIÓN 3: RESULTADOS

NO APLICA

La dimensión de resultados considera variables relacionadas con el cumplimiento de metas de los indicadores de nivel propósito de las MIR, los indicadores estratégicos de las FID y el análisis cualitativo de las evaluaciones con enfoque de resultados que se han realizado a los Pp.


- **Cumplimiento de metas: resultados - estratégicos:** se mide como el promedio del cumplimiento de metas de los indicadores de nivel propósito de la MIR del Pp o, en su caso, de las metas de los indicadores estratégicos de la FID.
- **Evaluaciones de resultados:** considera todas aquellas evaluaciones con enfoque de resultados que se han realizado a los Pp en los últimos cinco años.

DIMENSIÓN 4: MEJORA CONTINUA



Esta dimensión valora el compromiso de los Pp por realizar ejercicios de evaluación y seguimiento que les permitan identificar y atender áreas de mejora de manera periódica y oportuna.

GRÁFICA 6. MEJORA CONTINUA: RESULTADOS POR VARIABLE



- **Aspectos Susceptibles de Mejora (ASM)** - : Considera el promedio del estatus de atención de los Aspectos Susceptibles de Mejora de cada Pp.
- **Cultura de la evaluación:** valora la realización de evaluaciones, tanto de enfoque de resultados como operativas, a cada Pp durante los últimos cinco años.
- **Índice de Calidad de la Información (ICI)** : considera los resultados del Índice de Calidad de Información del gasto federalizado al cuarto trimestre del ejercicio inmediato anterior.

FICHA INFORMATIVA DEL ÍNDICE DE SEGUIMIENTO AL DESEMPEÑO (ISeD)

O008: PROMOCIÓN DE LA CULTURA DE LA INTEGRIDAD Y EL APRECIO POR LA RENDICIÓN DE CUENTAS

DATOS GENERALES DEL PROGRAMA PRESUPUESTARIO (Pp)

Ramo 27: Función Pública

Año de creación del Pp: 2008

Descripción del Pp: El programa busca fomentar la rendición de cuentas en la APF mediante el diseño de políticas públicas que ciudadanicen el combate a la corrupción y promuevan una cultura de integridad y rendición de cuentas.

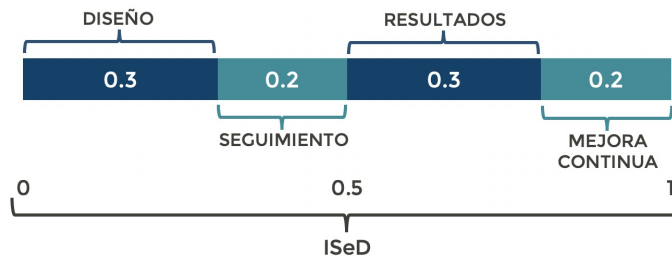
INTRODUCCIÓN

El ISeD es un instrumento que genera información cuantitativa y cualitativa del desempeño de los Pp dirigida a los tomadores de decisiones con el propósito de fortalecer el proceso de programación y presupuestación con enfoque de resultados. El ISeD considera el análisis de cuatro dimensiones: diseño, seguimiento, resultados y mejora continua*.

FIGURA 1. NIVELES DE DESEMPEÑO

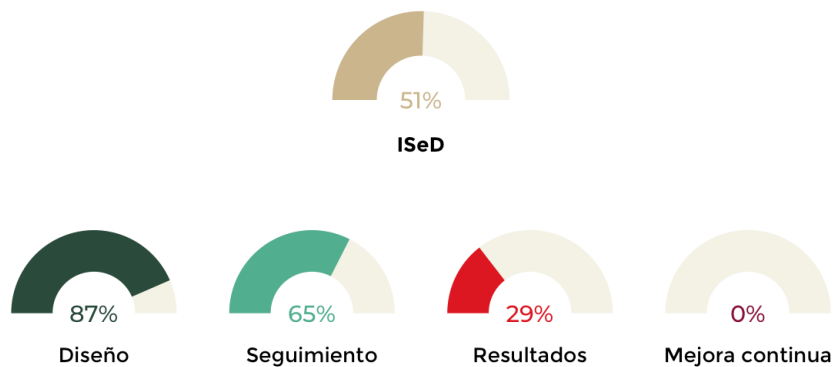
Alto	Medio alto	Medio	Medio bajo	Bajo
80 - 100%	60 - 80%	40 - 60%	20 - 40%	0 - 20%

FIGURA 2. DIMENSIONES: VALORACIÓN PONDERADA



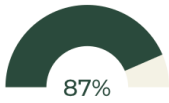
RESULTADOS GENERALES DEL Pp

GRÁFICA 1. RESULTADO GLOBAL DEL ISeD Y NIVEL DE DESEMPEÑO POR DIMENSIÓN



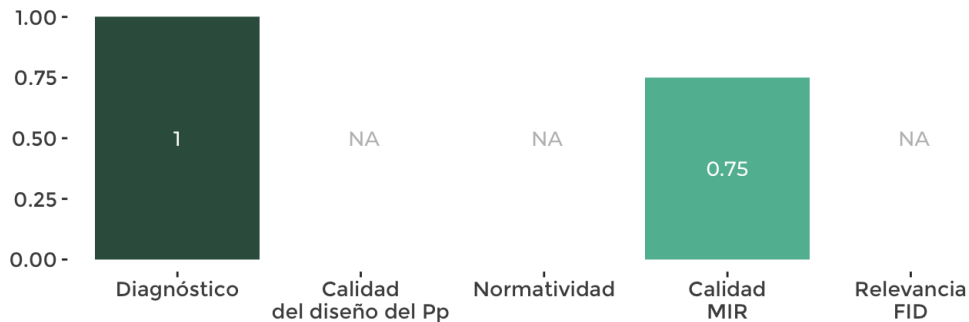
*La presente Ficha incluye los resultados de las dimensiones que son aplicables al Pp.

DIMENSIÓN 1: DISEÑO



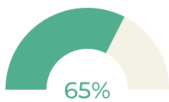
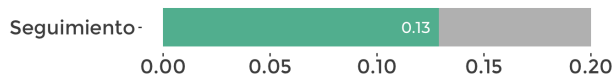
La etapa del diseño en el ciclo de las políticas públicas es de suma importancia, pues en ella se desagrega el problema público identificado en sus elementos constitutivos. De este modo, en esta dimensión se valora si un Pp ha desarrollado los elementos mínimos necesarios para contar con un diseño adecuado para el logro de sus objetivos.

GRÁFICA 3. DISEÑO: RESULTADOS POR VARIABLE



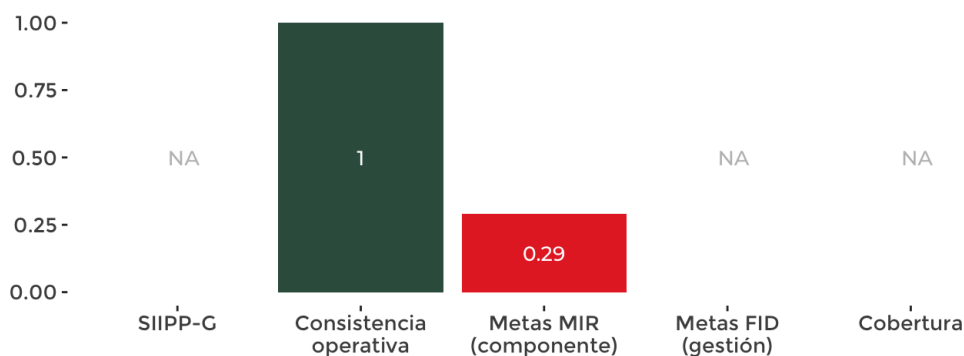
- **Diagnóstico:** valora si el Pp cuenta con un diagnóstico que justifique su existencia como instrumento de política pública.
- **Calidad del diseño:** considera la valoración cuantitativa que el Pp haya obtenido en alguna evaluación en materia de Diseño o de Consistencia y Resultados en los últimos cinco años.
- **Normatividad:** valora si el Pp cuenta con un documento normativo que regule su mecánica operativa, como las Reglas de Operación (ROP) o los Lineamientos Operativos.
- **Instrumento de seguimiento:** considera la calificación de los Pp en la valoración de calidad de la Matriz de Indicadores para Resultados (MIR) realizada por CONEVAL/SHCP o, en su caso, los resultados del análisis de relevancia de los indicadores Ficha de Indicador del Desempeño (FID) que realiza la SHCP.

DIMENSIÓN 2: SEGUIMIENTO



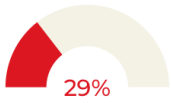
En esta dimensión se consideran variables relacionadas con el cumplimiento de metas de los indicadores de las MIR que reflejan los bienes y/o servicios generados y de los indicadores de gestión de las FID; asimismo, se verifica que el cumplimiento de metas de estos indicadores sea congruente con el cumplimiento de metas de los indicadores de resultados.

GRÁFICA 4. SEGUIMIENTO: RESULTADOS POR VARIABLE



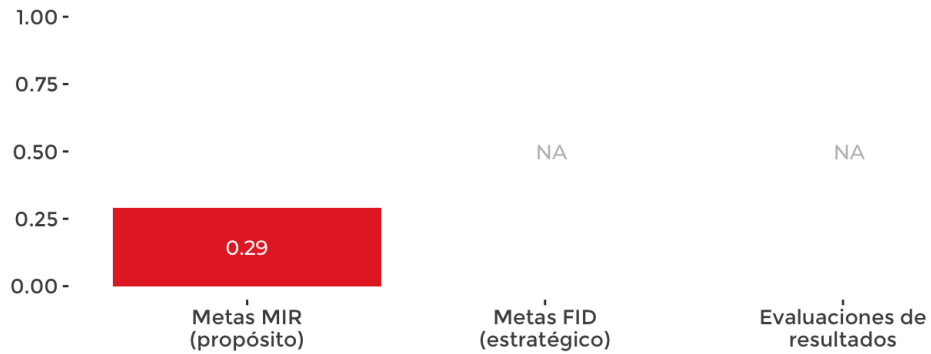
- **SIIPP-G:** valora la oportunidad en la integración, la calidad y la conciliación de la información de los padrones de beneficiarios de Pp en el Sistema Integral de Información de Padrones de Programas Gubernamentales.
- **Consistencia operativa:** se obtiene del valor absoluto de la diferencia del promedio del avance de metas de los indicadores de propósito con el promedio del avance de metas de los indicadores de componente.
- **Cumplimiento de metas de nivel componente/gestión:** se mide como el promedio del cumplimiento de metas de los indicadores de nivel componente de la MIR o, en su caso, de los indicadores de gestión de las FID de los Pp.
- **Cobertura promedio anual:** considera el porcentaje de la población atendida de un Pp, con respecto a su población programada.

DIMENSIÓN 3: RESULTADOS



La dimensión de resultados considera variables relacionadas con el cumplimiento de metas de los indicadores de nivel propósito de las MIR, los indicadores estratégicos de las FID y el análisis cualitativo de las evaluaciones con enfoque de resultados que se han realizado a los Pp.

GRÁFICA 5. RESULTADOS: RESULTADOS POR VARIABLE



- **Cumplimiento de metas: resultados - estratégicos:** se mide como el promedio del cumplimiento de metas de los indicadores de nivel propósito de la MIR del Pp o, en su caso, de las metas de los indicadores estratégicos de la FID.
- **Evaluaciones de resultados:** considera todas aquellas evaluaciones con enfoque de resultados que se han realizado a los Pp en los últimos cinco años.

DIMENSIÓN 4: MEJORA CONTINUA



Esta dimensión valora el compromiso de los Pp por realizar ejercicios de evaluación y seguimiento que les permitan identificar y atender áreas de mejora de manera periódica y oportuna.

GRÁFICA 6. MEJORA CONTINUA: RESULTADOS POR VARIABLE



- **Aspectos Susceptibles de Mejora (ASM) - :** Considera el promedio del estatus de atención de los Aspectos Susceptibles de Mejora de cada Pp.
- **Cultura de la evaluación:** valora la realización de evaluaciones, tanto de enfoque de resultados como operativas, a cada Pp durante los últimos cinco años.
- **Índice de Calidad de la Información (ICI) :** considera los resultados del Índice de Calidad de Información del gasto federalizado al cuarto trimestre del ejercicio inmediato anterior.

FICHA INFORMATIVA DEL ÍNDICE DE SEGUIMIENTO AL DESEMPEÑO (ISeD)

0006: INHIBICIÓN Y SANCIÓN DE LAS PRÁCTICAS DE CORRUPCIÓN

DATOS GENERALES DEL PROGRAMA PRESUPUESTARIO (Pp)

Ramo 27: Función Pública

Año de creación del Pp: 2008

Descripción del Pp: El programa busca contribuir a la inhibir y sancionar las conductas efectuadas por licitantes, proveedores y contratistas, contrarias al marco jurídico que regula las contrataciones públicas.

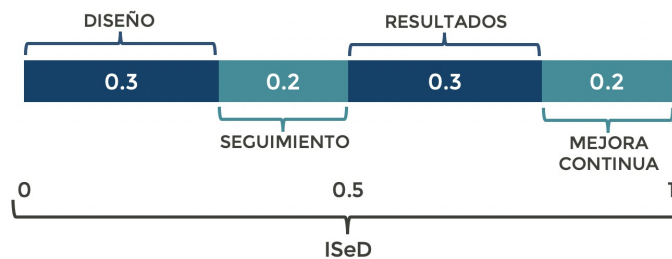
INTRODUCCIÓN

El ISeD es un instrumento que genera información cuantitativa y cualitativa del desempeño de los Pp dirigida a los tomadores de decisiones con el propósito de fortalecer el proceso de programación y presupuestación con enfoque de resultados. El ISeD considera el análisis de cuatro dimensiones: diseño, seguimiento, resultados y mejora continua*.

FIGURA 1. NIVELES DE DESEMPEÑO

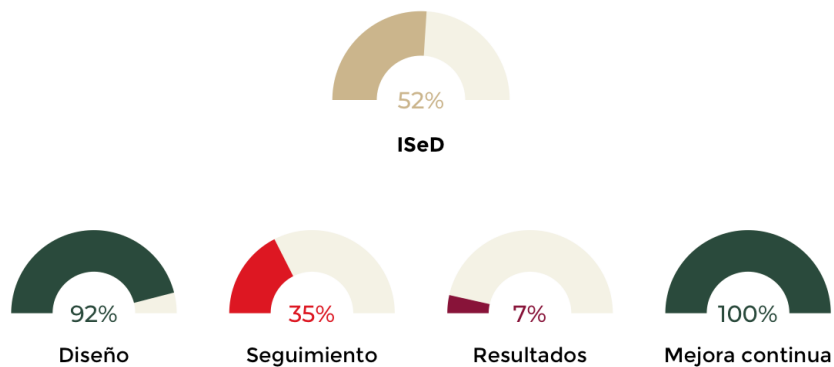
Alto	Medio alto	Medio	Medio bajo	Bajo
80 - 100%	60 - 80%	40 - 60%	20 - 40%	0 - 20%

FIGURA 2. DIMENSIONES: VALORACIÓN PONDERADA



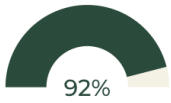
RESULTADOS GENERALES DEL Pp

GRÁFICA 1. RESULTADO GLOBAL DEL ISeD Y NIVEL DE DESEMPEÑO POR DIMENSIÓN



*La presente Ficha incluye los resultados de las dimensiones que son aplicables al Pp.

DIMENSIÓN 1: DISEÑO



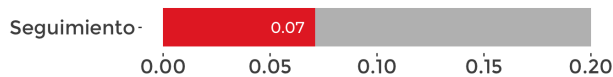
La etapa del diseño en el ciclo de las políticas públicas es de suma importancia, pues en ella se desagrega el problema público identificado en sus elementos constitutivos. De este modo, en esta dimensión se valora si un Pp ha desarrollado los elementos mínimos necesarios para contar con un diseño adecuado para el logro de sus objetivos.

GRÁFICA 3. DISEÑO: RESULTADOS POR VARIABLE



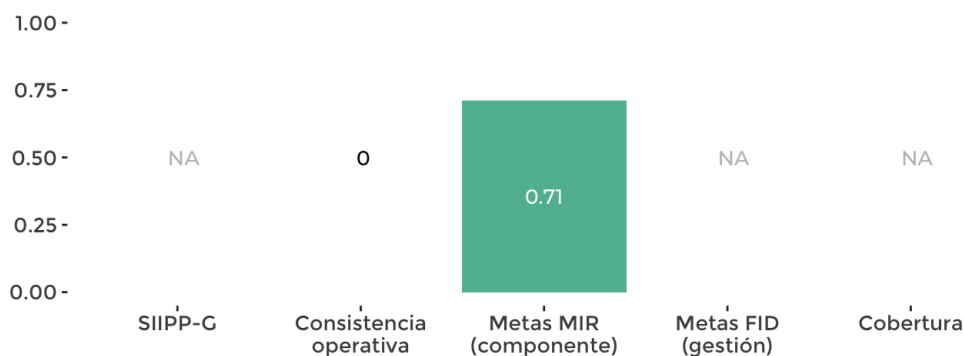
- **Diagnóstico:** valora si el Pp cuenta con un diagnóstico que justifique su existencia como instrumento de política pública.
- **Calidad del diseño:** considera la valoración cuantitativa que el Pp haya obtenido en alguna evaluación en materia de Diseño o de Consistencia y Resultados en los últimos cinco años.
- **Normatividad:** valora si el Pp cuenta con un documento normativo que regule su mecánica operativa, como las Reglas de Operación (ROP) o los Lineamientos Operativos.
- **Instrumento de seguimiento:** considera la calificación de los Pp en la valoración de calidad de la Matriz de Indicadores para Resultados (MIR) realizada por CONEVAL/SHCP o, en su caso, los resultados del análisis de relevancia de los indicadores Ficha de Indicador del Desempeño (FID) que realiza la SHCP.

DIMENSIÓN 2: SEGUIMIENTO



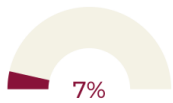
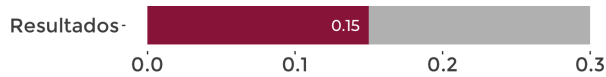
En esta dimensión se consideran variables relacionadas con el cumplimiento de metas de los indicadores de las MIR que reflejan los bienes y/o servicios generados y de los indicadores de gestión de las FID; asimismo, se verifica que el cumplimiento de metas de estos indicadores sea congruente con el cumplimiento de metas de los indicadores de resultados.

GRÁFICA 4. SEGUIMIENTO: RESULTADOS POR VARIABLE



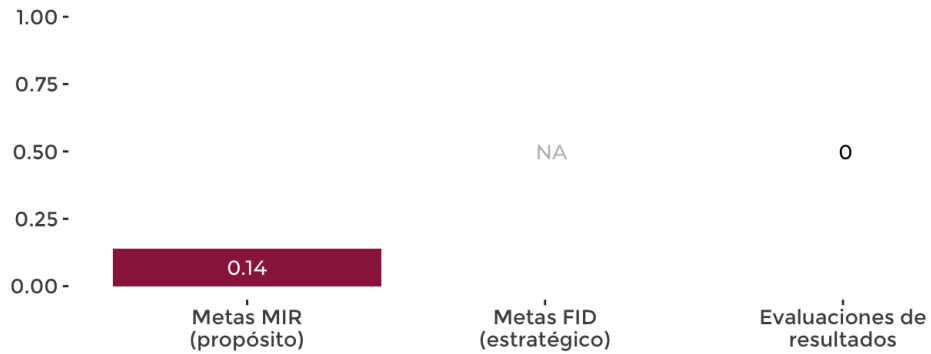
- **SIIPP-G:** valora la oportunidad en la integración, la calidad y la conciliación de la información de los padrones de beneficiarios de Pp en el Sistema Integral de Información de Padrones de Programas Gubernamentales.
- **Consistencia operativa:** se obtiene del valor absoluto de la diferencia del promedio del avance de metas de los indicadores de propósito con el promedio del avance de metas de los indicadores de componente.
- **Cumplimiento de metas de nivel componente/gestión:** se mide como el promedio del cumplimiento de metas de los indicadores de nivel componente de la MIR o, en su caso, de los indicadores de gestión de las FID de los Pp.
- **Cobertura promedio anual:** considera el porcentaje de la población atendida de un Pp, con respecto a su población programada.

DIMENSIÓN 3: RESULTADOS



La dimensión de resultados considera variables relacionadas con el cumplimiento de metas de los indicadores de nivel propósito de las MIR, los indicadores estratégicos de las FID y el análisis cualitativo de las evaluaciones con enfoque de resultados que se han realizado a los Pp.

GRÁFICA 5. RESULTADOS: RESULTADOS POR VARIABLE




- **Cumplimiento de metas: resultados - estratégicos:** se mide como el promedio del cumplimiento de metas de los indicadores de nivel propósito de la MIR del Pp o, en su caso, de las metas de los indicadores estratégicos de la FID.
- **Evaluaciones de resultados:** considera todas aquellas evaluaciones con enfoque de resultados que se han realizado a los Pp en los últimos cinco años.

DIMENSIÓN 4: MEJORA CONTINUA



Esta dimensión valora el compromiso de los Pp por realizar ejercicios de evaluación y seguimiento que les permitan identificar y atender áreas de mejora de manera periódica y oportuna.

GRÁFICA 6. MEJORA CONTINUA: RESULTADOS POR VARIABLE



- **Aspectos Susceptibles de Mejora (ASM)** - : Considera el promedio del estatus de atención de los Aspectos Susceptibles de Mejora de cada Pp.
- **Cultura de la evaluación:** valora la realización de evaluaciones, tanto de enfoque de resultados como operativas, a cada Pp durante los últimos cinco años.
- **Índice de Calidad de la Información (ICI)** : considera los resultados del Índice de Calidad de Información del gasto federalizado al cuarto trimestre del ejercicio inmediato anterior.

FICHA INFORMATIVA DEL ÍNDICE DE SEGUIMIENTO AL DESEMPEÑO (ISeD)

0005: POLÍTICAS DE AUSTERIDAD REPUBLICANA Y EFICACIA GUBERNAMENTAL

DATOS GENERALES DEL PROGRAMA PRESUPUESTARIO (Pp)

Ramo 27: Función Pública

Año de creación del Pp: 2008

Descripción del Pp: El programa busca que las dependencias y entidades de la Administración Pública Federal mejoren sus procesos, trámites y servicios, mediante instrumentos de mejora de la gestión y de contratación.

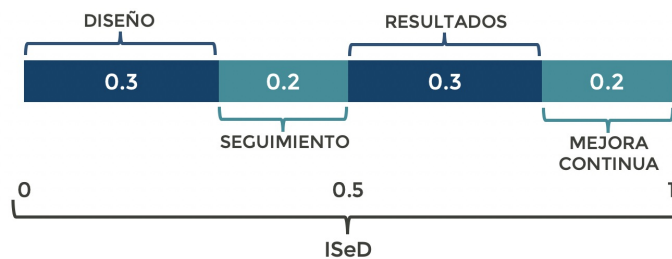
INTRODUCCIÓN

El ISeD es un instrumento que genera información cuantitativa y cualitativa del desempeño de los Pp dirigida a los tomadores de decisiones con el propósito de fortalecer el proceso de programación y presupuestación con enfoque de resultados. El ISeD considera el análisis de cuatro dimensiones: diseño, seguimiento, resultados y mejora continua*.

FIGURA 1. NIVELES DE DESEMPEÑO

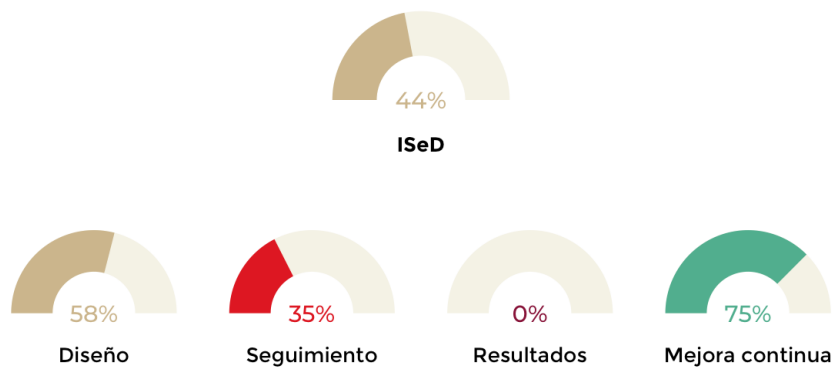
Alto	Medio alto	Medio	Medio bajo	Bajo
80 - 100%	60 - 80%	40 - 60%	20 - 40%	0 - 20%

FIGURA 2. DIMENSIONES: VALORACIÓN PONDERADA



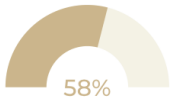
RESULTADOS GENERALES DEL Pp

GRÁFICA 1. RESULTADO GLOBAL DEL ISeD Y NIVEL DE DESEMPEÑO POR DIMENSIÓN



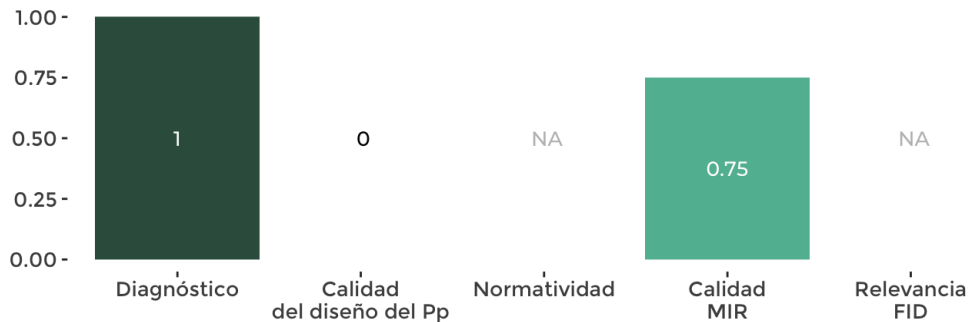
*La presente Ficha incluye los resultados de las dimensiones que son aplicables al Pp.

DIMENSIÓN 1: DISEÑO



La etapa del diseño en el ciclo de las políticas públicas es de suma importancia, pues en ella se desagrega el problema público identificado en sus elementos constitutivos. De este modo, en esta dimensión se valora si un Pp ha desarrollado los elementos mínimos necesarios para contar con un diseño adecuado para el logro de sus objetivos.

GRÁFICA 3. DISEÑO: RESULTADOS POR VARIABLE



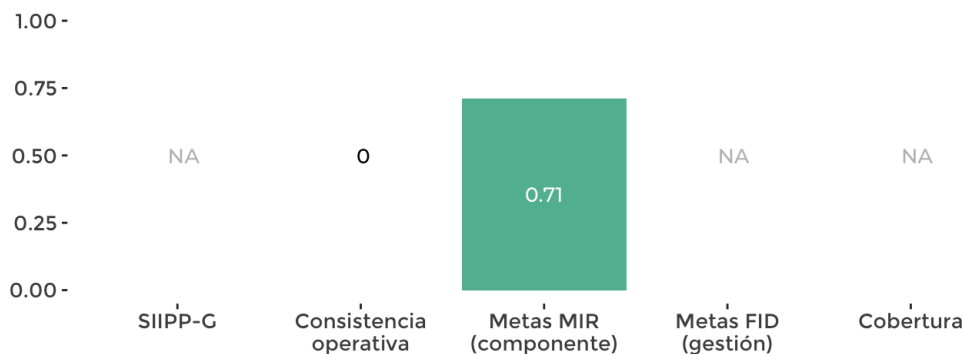
- **Diagnóstico:** valora si el Pp cuenta con un diagnóstico que justifique su existencia como instrumento de política pública.
- **Calidad del diseño:** considera la valoración cuantitativa que el Pp haya obtenido en alguna evaluación en materia de Diseño o de Consistencia y Resultados en los últimos cinco años.
- **Normatividad:** valora si el Pp cuenta con un documento normativo que regule su mecánica operativa, como las Reglas de Operación (ROP) o los Lineamientos Operativos.
- **Instrumento de seguimiento:** considera la calificación de los Pp en la valoración de calidad de la Matriz de Indicadores para Resultados (MIR) realizada por CONEVAL/SHCP o, en su caso, los resultados del análisis de relevancia de los indicadores Ficha de Indicador del Desempeño (FID) que realiza la SHCP.

DIMENSIÓN 2: SEGUIMIENTO



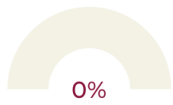
En esta dimensión se consideran variables relacionadas con el cumplimiento de metas de los indicadores de las MIR que reflejan los bienes y/o servicios generados y de los indicadores de gestión de las FID; asimismo, se verifica que el cumplimiento de metas de estos indicadores sea congruente con el cumplimiento de metas de los indicadores de resultados.

GRÁFICA 4. SEGUIMIENTO: RESULTADOS POR VARIABLE




- **SIIPP-G:** valora la oportunidad en la integración, la calidad y la conciliación de la información de los padrones de beneficiarios de Pp en el Sistema Integral de Información de Padrones de Programas Gubernamentales.
- **Consistencia operativa:** se obtiene del valor absoluto de la diferencia del promedio del avance de metas de los indicadores de propósito con el promedio del avance de metas de los indicadores de componente.
- **Cumplimiento de metas de nivel componente/gestión:** se mide como el promedio del cumplimiento de metas de los indicadores de nivel componente de la MIR o, en su caso, de los indicadores de gestión de las FID de los Pp.
- **Cobertura promedio anual:** considera el porcentaje de la población atendida de un Pp, con respecto a su población programada.

DIMENSIÓN 3: RESULTADOS



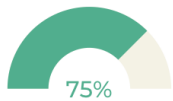

La dimensión de resultados considera variables relacionadas con el cumplimiento de metas de los indicadores de nivel propósito de las MIR, los indicadores estratégicos de las FID y el análisis cualitativo de las evaluaciones con enfoque de resultados que se han realizado a los Pp.

GRÁFICA 5. RESULTADOS: RESULTADOS POR VARIABLE



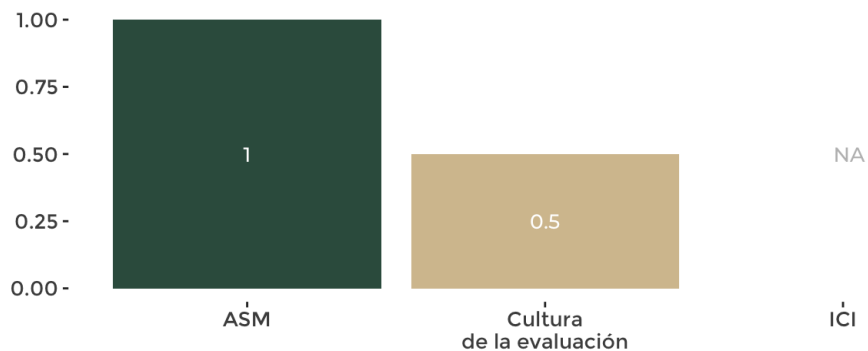
- **Cumplimiento de metas: resultados - estratégicos:** se mide como el promedio del cumplimiento de metas de los indicadores de nivel propósito de la MIR del Pp o, en su caso, de las metas de los indicadores estratégicos de la FID.
- **Evaluaciones de resultados:** considera todas aquellas evaluaciones con enfoque de resultados que se han realizado a los Pp en los últimos cinco años.

DIMENSIÓN 4: MEJORA CONTINUA



Esta dimensión valora el compromiso de los Pp por realizar ejercicios de evaluación y seguimiento que les permitan identificar y atender áreas de mejora de manera periódica y oportuna.

GRÁFICA 6. MEJORA CONTINUA: RESULTADOS POR VARIABLE



- **Aspectos Susceptibles de Mejora (ASM)** - : Considera el promedio del estatus de atención de los Aspectos Susceptibles de Mejora de cada Pp.
- **Cultura de la evaluación:** valora la realización de evaluaciones, tanto de enfoque de resultados como operativas, a cada Pp durante los últimos cinco años.
- **Índice de Calidad de la Información (ICI)** : considera los resultados del Índice de Calidad de Información del gasto federalizado al cuarto trimestre del ejercicio inmediato anterior.

FICHA INFORMATIVA DEL ÍNDICE DE SEGUIMIENTO AL DESEMPEÑO (ISeD)

0003: INTEGRACIÓN DE LAS ESTRUCTURAS PROFESIONALES DEL GOBIERNO

DATOS GENERALES DEL PROGRAMA PRESUPUESTARIO (Pp)

Ramo 27: Función Pública

Año de creación del Pp: 2008

Descripción del Pp: El programa busca que las estructuras orgánicas y a los servidores públicos de las instituciones de la Administración Pública Federal estén orientadas a sus objetivos estratégicos, mediante la aprobación y el registro de estructuras orgánicas y ocupacionales, así como de la profesionalización de los servidores públicos.

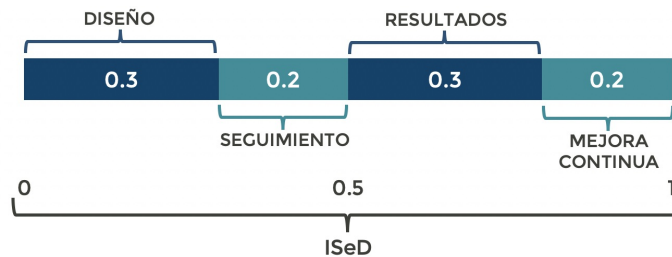
INTRODUCCIÓN

El ISeD es un instrumento que genera información cuantitativa y cualitativa del desempeño de los Pp dirigida a los tomadores de decisiones con el propósito de fortalecer el proceso de programación y presupuestación con enfoque de resultados. El ISeD considera el análisis de cuatro dimensiones: diseño, seguimiento, resultados y mejora continua*.

FIGURA 1. NIVELES DE DESEMPEÑO

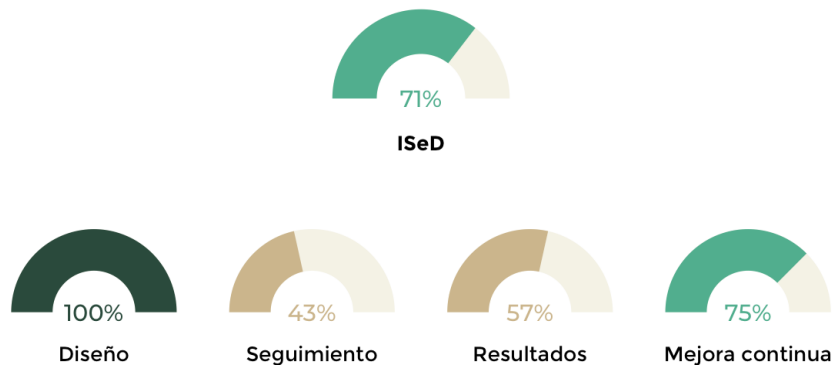
Alto	Medio alto	Medio	Medio bajo	Bajo
80 - 100%	60 - 80%	40 - 60%	20 - 40%	0 - 20%

FIGURA 2. DIMENSIONES: VALORACIÓN PONDERADA



RESULTADOS GENERALES DEL Pp

GRÁFICA 1. RESULTADO GLOBAL DEL ISeD Y NIVEL DE DESEMPEÑO POR DIMENSIÓN



*La presente Ficha incluye los resultados de las dimensiones que son aplicables al Pp.

DIMENSIÓN 1: DISEÑO



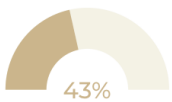
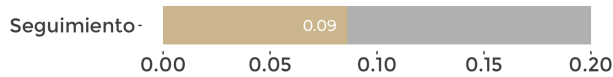
La etapa del diseño en el ciclo de las políticas públicas es de suma importancia, pues en ella se desagrega el problema público identificado en sus elementos constitutivos. De este modo, en esta dimensión se valora si un Pp ha desarrollado los elementos mínimos necesarios para contar con un diseño adecuado para el logro de sus objetivos.

GRÁFICA 3. DISEÑO: RESULTADOS POR VARIABLE



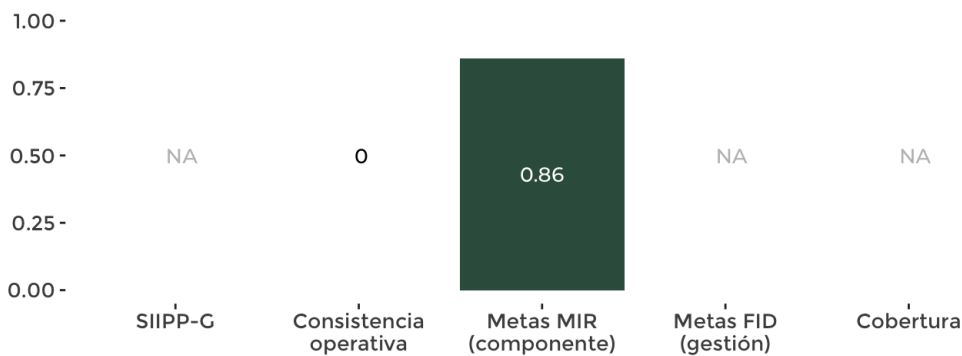
- **Diagnóstico:** valora si el Pp cuenta con un diagnóstico que justifique su existencia como instrumento de política pública.
- **Calidad del diseño:** considera la valoración cuantitativa que el Pp haya obtenido en alguna evaluación en materia de Diseño o de Consistencia y Resultados en los últimos cinco años.
- **Normatividad:** valora si el Pp cuenta con un documento normativo que regule su mecánica operativa, como las Reglas de Operación (ROP) o los Lineamientos Operativos.
- **Instrumento de seguimiento:** considera la calificación de los Pp en la valoración de calidad de la Matriz de Indicadores para Resultados (MIR) realizada por CONEVAL/SHCP o, en su caso, los resultados del análisis de relevancia de los indicadores Ficha de Indicador del Desempeño (FID) que realiza la SHCP.

DIMENSIÓN 2: SEGUIMIENTO



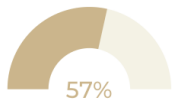
En esta dimensión se consideran variables relacionadas con el cumplimiento de metas de los indicadores de las MIR que reflejan los bienes y/o servicios generados y de los indicadores de gestión de las FID; asimismo, se verifica que el cumplimiento de metas de estos indicadores sea congruente con el cumplimiento de metas de los indicadores de resultados.

GRÁFICA 4. SEGUIMIENTO: RESULTADOS POR VARIABLE



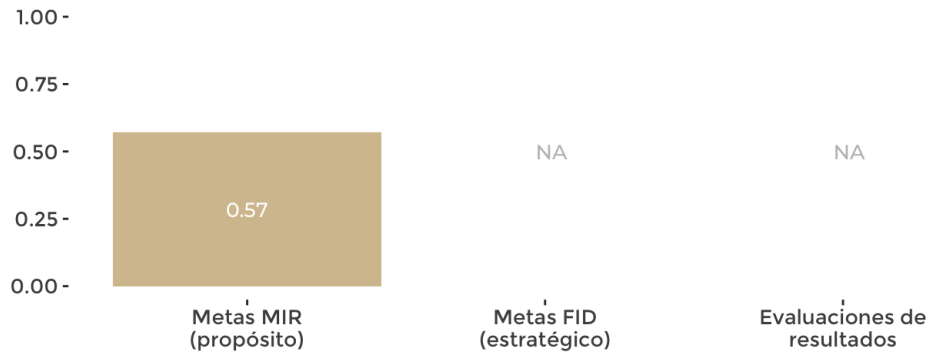
- **SIIPP-G:** valora la oportunidad en la integración, la calidad y la conciliación de la información de los padrones de beneficiarios de Pp en el Sistema Integral de Información de Padrones de Programas Gubernamentales.
- **Consistencia operativa:** se obtiene del valor absoluto de la diferencia del promedio del avance de metas de los indicadores de propósito con el promedio del avance de metas de los indicadores de componente.
- **Cumplimiento de metas de nivel componente/gestión:** se mide como el promedio del cumplimiento de metas de los indicadores de nivel componente de la MIR o, en su caso, de los indicadores de gestión de las FID de los Pp.
- **Cobertura promedio anual:** considera el porcentaje de la población atendida de un Pp, con respecto a su población programada.

DIMENSIÓN 3: RESULTADOS



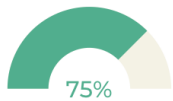

La dimensión de resultados considera variables relacionadas con el cumplimiento de metas de los indicadores de nivel propósito de las MIR, los indicadores estratégicos de las FID y el análisis cualitativo de las evaluaciones con enfoque de resultados que se han realizado a los Pp.

GRÁFICA 5. RESULTADOS: RESULTADOS POR VARIABLE



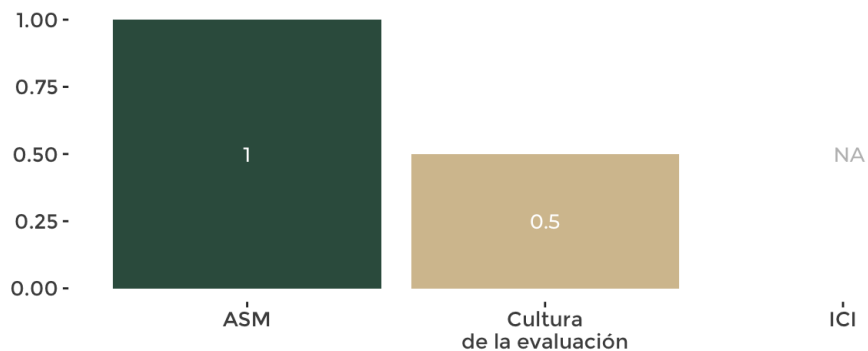
- **Cumplimiento de metas: resultados - estratégicos:** se mide como el promedio del cumplimiento de metas de los indicadores de nivel propósito de la MIR del Pp o, en su caso, de las metas de los indicadores estratégicos de la FID.
- **Evaluaciones de resultados:** considera todas aquellas evaluaciones con enfoque de resultados que se han realizado a los Pp en los últimos cinco años.

DIMENSIÓN 4: MEJORA CONTINUA



Esta dimensión valora el compromiso de los Pp por realizar ejercicios de evaluación y seguimiento que les permitan identificar y atender áreas de mejora de manera periódica y oportuna.

GRÁFICA 6. MEJORA CONTINUA: RESULTADOS POR VARIABLE



- **Aspectos Susceptibles de Mejora (ASM)** - : Considera el promedio del estatus de atención de los Aspectos Susceptibles de Mejora de cada Pp.
- **Cultura de la evaluación:** valora la realización de evaluaciones, tanto de enfoque de resultados como operativas, a cada Pp durante los últimos cinco años.
- **Índice de Calidad de la Información (ICI)** : considera los resultados del Índice de Calidad de Información del gasto federalizado al cuarto trimestre del ejercicio inmediato anterior.

FICHA INFORMATIVA DEL ÍNDICE DE SEGUIMIENTO AL DESEMPEÑO (ISeD)

0002: FISCALIZACIÓN A LA GESTIÓN PÚBLICA

DATOS GENERALES DEL PROGRAMA PRESUPUESTARIO (Pp)

Ramo 27: Función Pública

Año de creación del Pp: 2008

Descripción del Pp: El programa busca contribuir al fortalecimiento de los mecanismos de prevención, supervisión y control mediante la fiscalización que prevenga, detecte e inhiba la corrupción.

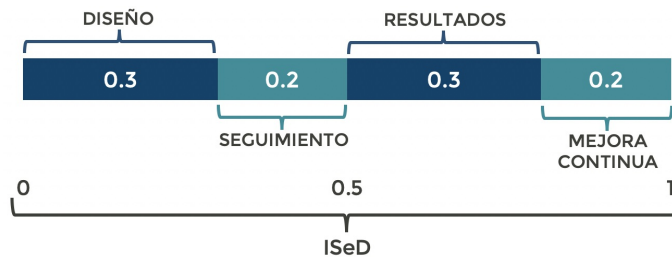
INTRODUCCIÓN

El ISeD es un instrumento que genera información cuantitativa y cualitativa del desempeño de los Pp dirigida a los tomadores de decisiones con el propósito de fortalecer el proceso de programación y presupuestación con enfoque de resultados. El ISeD considera el análisis de cuatro dimensiones: diseño, seguimiento, resultados y mejora continua*.

FIGURA 1. NIVELES DE DESEMPEÑO

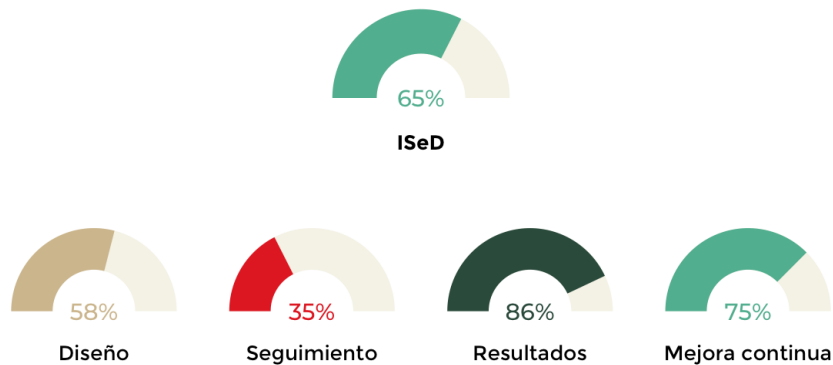
Alto	Medio alto	Medio	Medio bajo	Bajo
80 - 100%	60 - 80%	40 - 60%	20 - 40%	0 - 20%

FIGURA 2. DIMENSIONES: VALORACIÓN PONDERADA



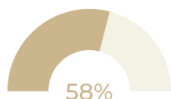
RESULTADOS GENERALES DEL Pp

GRÁFICA 1. RESULTADO GLOBAL DEL ISeD Y NIVEL DE DESEMPEÑO POR DIMENSIÓN



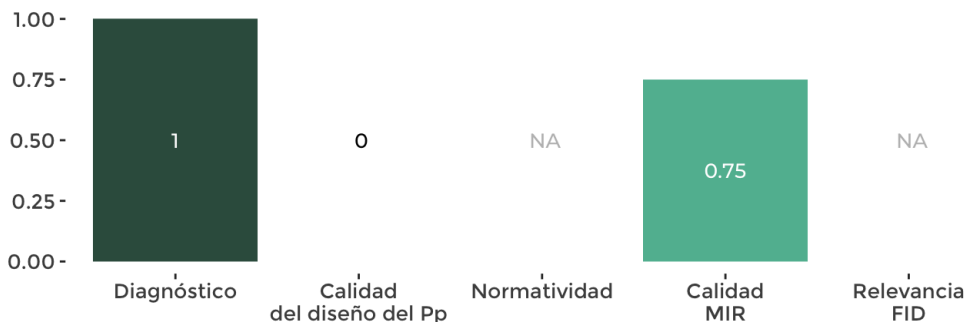
*La presente Ficha incluye los resultados de las dimensiones que son aplicables al Pp.

DIMENSIÓN 1: DISEÑO



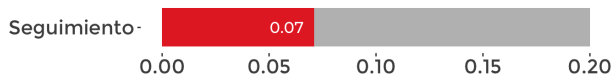
La etapa del diseño en el ciclo de las políticas públicas es de suma importancia, pues en ella se desagrega el problema público identificado en sus elementos constitutivos. De este modo, en esta dimensión se valora si un Pp ha desarrollado los elementos mínimos necesarios para contar con un diseño adecuado para el logro de sus objetivos.

GRÁFICA 3. DISEÑO: RESULTADOS POR VARIABLE



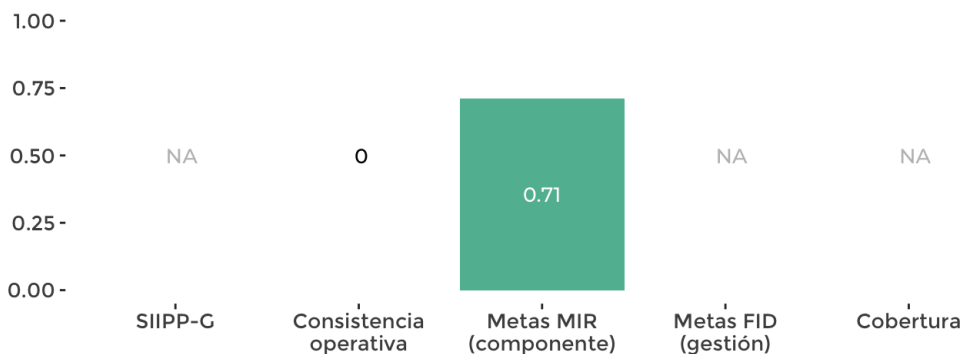
- **Diagnóstico:** valora si el Pp cuenta con un diagnóstico que justifique su existencia como instrumento de política pública.
- **Calidad del diseño:** considera la valoración cuantitativa que el Pp haya obtenido en alguna evaluación en materia de Diseño o de Consistencia y Resultados en los últimos cinco años.
- **Normatividad:** valora si el Pp cuenta con un documento normativo que regule su mecánica operativa, como las Reglas de Operación (ROP) o los Lineamientos Operativos.
- **Instrumento de seguimiento:** considera la calificación de los Pp en la valoración de calidad de la Matriz de Indicadores para Resultados (MIR) realizada por CONEVAL/SHCP o, en su caso, los resultados del análisis de relevancia de los indicadores Ficha de Indicador del Desempeño (FID) que realiza la SHCP.

DIMENSIÓN 2: SEGUIMIENTO



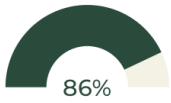
En esta dimensión se consideran variables relacionadas con el cumplimiento de metas de los indicadores de las MIR que reflejan los bienes y/o servicios generados y de los indicadores de gestión de las FID; asimismo, se verifica que el cumplimiento de metas de estos indicadores sea congruente con el cumplimiento de metas de los indicadores de resultados.

GRÁFICA 4. SEGUIMIENTO: RESULTADOS POR VARIABLE




- **SIIPP-G:** valora la oportunidad en la integración, la calidad y la conciliación de la información de los padrones de beneficiarios de Pp en el Sistema Integral de Información de Padrones de Programas Gubernamentales.
- **Consistencia operativa:** se obtiene del valor absoluto de la diferencia del promedio del avance de metas de los indicadores de propósito con el promedio del avance de metas de los indicadores de componente.
- **Cumplimiento de metas de nivel componente/gestión:** se mide como el promedio del cumplimiento de metas de los indicadores de nivel componente de la MIR o, en su caso, de los indicadores de gestión de las FID de los Pp.
- **Cobertura promedio anual:** considera el porcentaje de la población atendida de un Pp, con respecto a su población programada.

DIMENSIÓN 3: RESULTADOS



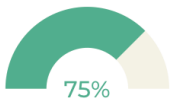

La dimensión de resultados considera variables relacionadas con el cumplimiento de metas de los indicadores de nivel propósito de las MIR, los indicadores estratégicos de las FID y el análisis cualitativo de las evaluaciones con enfoque de resultados que se han realizado a los Pp.

GRÁFICA 5. RESULTADOS: RESULTADOS POR VARIABLE



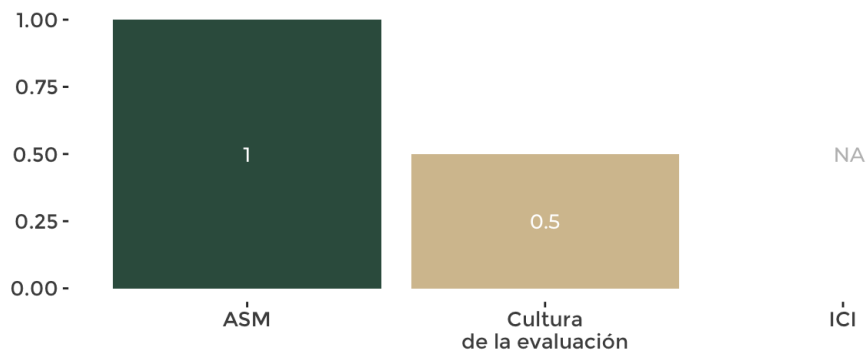
- **Cumplimiento de metas: resultados - estratégicos:** se mide como el promedio del cumplimiento de metas de los indicadores de nivel propósito de la MIR del Pp o, en su caso, de las metas de los indicadores estratégicos de la FID.
- **Evaluaciones de resultados:** considera todas aquellas evaluaciones con enfoque de resultados que se han realizado a los Pp en los últimos cinco años.

DIMENSIÓN 4: MEJORA CONTINUA



Esta dimensión valora el compromiso de los Pp por realizar ejercicios de evaluación y seguimiento que les permitan identificar y atender áreas de mejora de manera periódica y oportuna.

GRÁFICA 6. MEJORA CONTINUA: RESULTADOS POR VARIABLE



- **Aspectos Susceptibles de Mejora (ASM)** - : Considera el promedio del estatus de atención de los Aspectos Susceptibles de Mejora de cada Pp.
- **Cultura de la evaluación:** valora la realización de evaluaciones, tanto de enfoque de resultados como operativas, a cada Pp durante los últimos cinco años.
- **Índice de Calidad de la Información (ICI)** : considera los resultados del Índice de Calidad de Información del gasto federalizado al cuarto trimestre del ejercicio inmediato anterior.

FICHA INFORMATIVA DEL ÍNDICE DE SEGUIMIENTO AL DESEMPEÑO (ISeD)

0001: ACTIVIDADES DE APOYO A LA FUNCIÓN PÚBLICA Y BUEN GOBIERNO

DATOS GENERALES DEL PROGRAMA PRESUPUESTARIO (Pp)

Ramo 27: Función Pública

Año de creación del Pp: 2008

Descripción del Pp: El programa busca contribuir a la mejora de la gestión, mediante la atención de quejas y denuncias, realización de auditorías y atención a procedimientos administrativos.

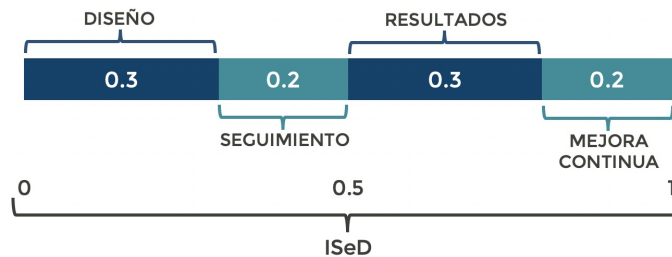
INTRODUCCIÓN

El ISeD es un instrumento que genera información cuantitativa y cualitativa del desempeño de los Pp dirigida a los tomadores de decisiones con el propósito de fortalecer el proceso de programación y presupuestación con enfoque de resultados. El ISeD considera el análisis de cuatro dimensiones: diseño, seguimiento, resultados y mejora continua*.

FIGURA 1. NIVELES DE DESEMPEÑO

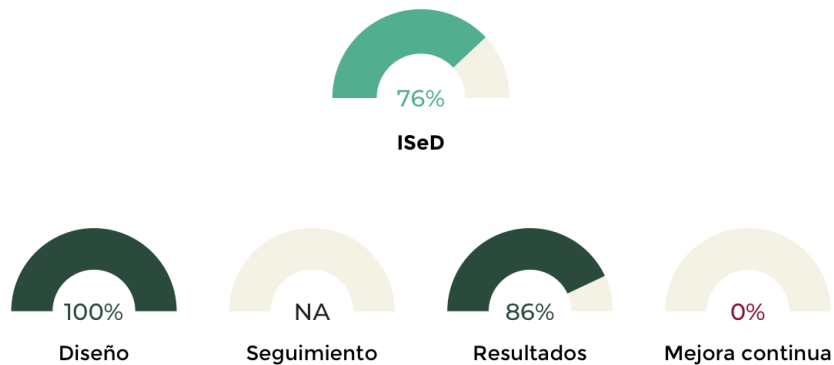
Alto	Medio alto	Medio	Medio bajo	Bajo
80 - 100%	60 - 80%	40 - 60%	20 - 40%	0 - 20%

FIGURA 2. DIMENSIONES: VALORACIÓN PONDERADA



RESULTADOS GENERALES DEL Pp

GRÁFICA 1. RESULTADO GLOBAL DEL ISeD Y NIVEL DE DESEMPEÑO POR DIMENSIÓN



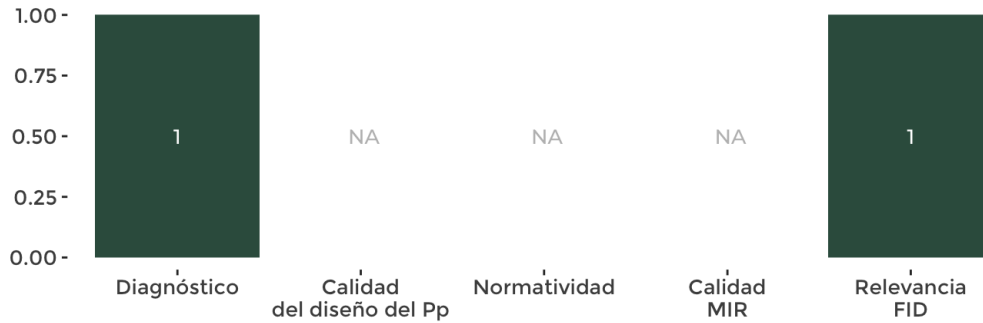
*La presente Ficha incluye los resultados de las dimensiones que son aplicables al Pp.

DIMENSIÓN 1: DISEÑO



La etapa del diseño en el ciclo de las políticas públicas es de suma importancia, pues en ella se desagrega el problema público identificado en sus elementos constitutivos. De este modo, en esta dimensión se valora si un Pp ha desarrollado los elementos mínimos necesarios para contar con un diseño adecuado para el logro de sus objetivos.

GRÁFICA 3. DISEÑO: RESULTADOS POR VARIABLE



- **Diagnóstico:** valora si el Pp cuenta con un diagnóstico que justifique su existencia como instrumento de política pública.
- **Calidad del diseño:** considera la valoración cuantitativa que el Pp haya obtenido en alguna evaluación en materia de Diseño o de Consistencia y Resultados en los últimos cinco años.
- **Normatividad:** valora si el Pp cuenta con un documento normativo que regule su mecánica operativa, como las Reglas de Operación (ROP) o los Lineamientos Operativos.
- **Instrumento de seguimiento:** considera la calificación de los Pp en la valoración de calidad de la Matriz de Indicadores para Resultados (MIR) realizada por CONEVAL/SHCP o, en su caso, los resultados del análisis de relevancia de los indicadores Ficha de Indicador del Desempeño (FID) que realiza la SHCP.

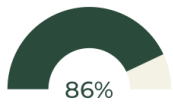
DIMENSIÓN 2: SEGUIMIENTO

NO APLICA

En esta dimensión se consideran variables relacionadas con el cumplimiento de metas de los indicadores de las MIR que reflejan los bienes y/o servicios generados y de los indicadores de gestión de las FID; asimismo, se verifica que el cumplimiento de metas de estos indicadores sea congruente con el cumplimiento de metas de los indicadores de resultados.


- **SIIPP-G:** valora la oportunidad en la integración, la calidad y la conciliación de la información de los padrones de beneficiarios de Pp en el Sistema Integral de Información de Padrones de Programas Gubernamentales.
- **Consistencia operativa:** se obtiene del valor absoluto de la diferencia del promedio del avance de metas de los indicadores de propósito con el promedio del avance de metas de los indicadores de componente.
- **Cumplimiento de metas de nivel componente/gestión:** se mide como el promedio del cumplimiento de metas de los indicadores de nivel componente de la MIR o, en su caso, de los indicadores de gestión de las FID de los Pp.
- **Cobertura promedio anual:** considera el porcentaje de la población atendida de un Pp, con respecto a su población programada.

DIMENSIÓN 3: RESULTADOS




La dimensión de resultados considera variables relacionadas con el cumplimiento de metas de los indicadores de nivel propósito de las MIR, los indicadores estratégicos de las FID y el análisis cualitativo de las evaluaciones con enfoque de resultados que se han realizado a los Pp.

GRÁFICA 5. RESULTADOS: RESULTADOS POR VARIABLE



- **Cumplimiento de metas: resultados - estratégicos:** se mide como el promedio del cumplimiento de metas de los indicadores de nivel propósito de la MIR del Pp o, en su caso, de las metas de los indicadores estratégicos de la FID.
- **Evaluaciones de resultados:** considera todas aquellas evaluaciones con enfoque de resultados que se han realizado a los Pp en los últimos cinco años.

DIMENSIÓN 4: MEJORA CONTINUA



Esta dimensión valora el compromiso de los Pp por realizar ejercicios de evaluación y seguimiento que les permitan identificar y atender áreas de mejora de manera periódica y oportuna.

GRÁFICA 6. MEJORA CONTINUA: RESULTADOS POR VARIABLE



- **Aspectos Susceptibles de Mejora (ASM)** - : Considera el promedio del estatus de atención de los Aspectos Susceptibles de Mejora de cada Pp.
- **Cultura de la evaluación:** valora la realización de evaluaciones, tanto de enfoque de resultados como operativas, a cada Pp durante los últimos cinco años.
- **Índice de Calidad de la Información (ICI)** : considera los resultados del Índice de Calidad de Información del gasto federalizado al cuarto trimestre del ejercicio inmediato anterior.