

## FICHA INFORMATIVA DEL ÍNDICE DE SEGUIMIENTO AL DESEMPEÑO (ISeD)

### E001: OPERACIÓN Y MANTENIMIENTO DE INFRAESTRUCTURA HÍDRICA

#### DATOS GENERALES DEL PROGRAMA PRESUPUESTARIO (Pp)

**Ramo 16:** Medio Ambiente y Recursos Naturales

**Año de creación del Pp:** 2006

**Descripción del Pp:** El programa busca abastecer de agua para los usos público urbano e industrial a usuarios de la Zona Metropolitana del Valle de México, de Lázaro Cárdenas Michoacán y de Coatzacoalcos Veracruz conforme a los convenios establecidos.

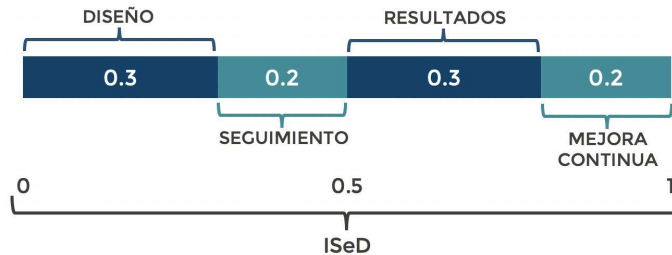
#### INTRODUCCIÓN

El ISeD es un instrumento que genera información cuantitativa y cualitativa del desempeño de los Pp dirigida a los tomadores de decisiones con el propósito de fortalecer el proceso de programación y presupuestación con enfoque de resultados. El ISeD considera el análisis de cuatro dimensiones: diseño, seguimiento, resultados y mejora continua\*.

FIGURA 1. NIVELES DE DESEMPEÑO

Alto	Medio alto	Medio	Medio bajo	Bajo
80 - 100%	60 - 80%	40 - 60%	20 - 40%	0 - 20%

FIGURA 2. DIMENSIONES: VALORACIÓN PONDERADA



#### RESULTADOS GENERALES DEL Pp

GRÁFICA 1. RESULTADO GLOBAL DEL ISeD Y NIVEL DE DESEMPEÑO POR DIMENSIÓN



\*La presente Ficha incluye los resultados de las dimensiones que son aplicables al Pp.

## DIMENSIÓN 1: DISEÑO




La etapa del diseño en el ciclo de las políticas públicas es de suma importancia, pues en ella se desagrega el problema público identificado en sus elementos constitutivos. De este modo, en esta dimensión se valora si un Pp ha desarrollado los elementos mínimos necesarios para contar con un diseño adecuado para el logro de sus objetivos.

GRÁFICA 3. DISEÑO: RESULTADOS POR VARIABLE




- **Diagnóstico:** valora si el Pp cuenta con un diagnóstico que justifique su existencia como instrumento de política pública.
- **Calidad del diseño:** considera la valoración cuantitativa que el Pp haya obtenido en alguna evaluación en materia de Diseño o de Consistencia y Resultados en los últimos cinco años.
- **Normatividad:** valora si el Pp cuenta con un documento normativo que regule su mecánica operativa, como las Reglas de Operación (ROP) o los Lineamientos Operativos.
- **Instrumento de seguimiento:** considera la calificación de los Pp en la valoración de calidad de la Matriz de Indicadores para Resultados (MIR) realizada por CONEVAL/SHCP o, en su caso, los resultados del análisis de relevancia de los indicadores Ficha de Indicador del Desempeño (FID) que realiza la SHCP.

## DIMENSIÓN 2: SEGUIMIENTO



En esta dimensión se consideran variables relacionadas con el cumplimiento de metas de los indicadores de las MIR que reflejan los bienes y/o servicios generados y de los indicadores de gestión de las FID; asimismo, se verifica que el cumplimiento de metas de estos indicadores sea congruente con el cumplimiento de metas de los indicadores de resultados.

GRÁFICA 4. SEGUIMIENTO: RESULTADOS POR VARIABLE




- **SIIPP-G:** valora la oportunidad en la integración, la calidad y la conciliación de la información de los padrones de beneficiarios de Pp en el Sistema Integral de Información de Padrones de Programas Gubernamentales.
- **Consistencia operativa:** se obtiene del valor absoluto de la diferencia del promedio del avance de metas de los indicadores de propósito con el promedio del avance de metas de los indicadores de componente.
- **Cumplimiento de metas de nivel componente/gestión:** se mide como el promedio del cumplimiento de metas de los indicadores de nivel componente de la MIR o, en su caso, de los indicadores de gestión de las FID de los Pp.
- **Cobertura promedio anual:** considera el porcentaje de la población atendida de un Pp, con respecto a su población programada.

### DIMENSIÓN 3: RESULTADOS



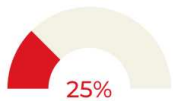
La dimensión de resultados considera variables relacionadas con el cumplimiento de metas de los indicadores de nivel propósito de las MIR, los indicadores estratégicos de las FID y el análisis cualitativo de las evaluaciones con enfoque de resultados que se han realizado a los Pp.

GRÁFICA 5. RESULTADOS: RESULTADOS POR VARIABLE



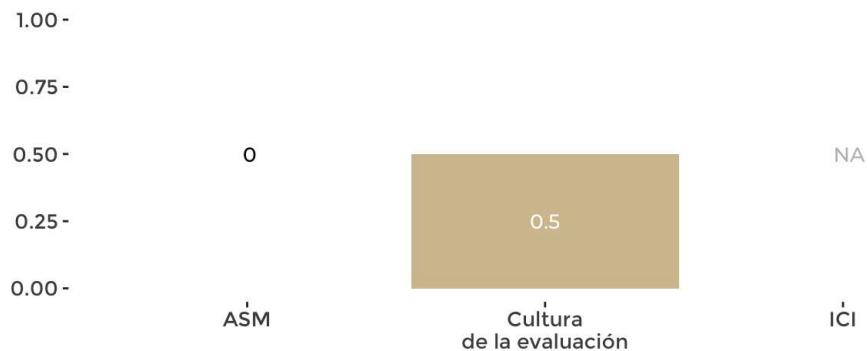
- **Cumplimiento de metas: resultados - estratégicos:** se mide como el promedio del cumplimiento de metas de los indicadores de nivel propósito de la MIR del Pp o, en su caso, de las metas de los indicadores estratégicos de la FID.
- **Evaluaciones de resultados:** considera todas aquellas evaluaciones con enfoque de resultados que se han realizado a los Pp en los últimos cinco años.

### DIMENSIÓN 4: MEJORA CONTINUA



Esta dimensión valora el compromiso de los Pp por realizar ejercicios de evaluación y seguimiento que les permitan identificar y atender áreas de mejora de manera periódica y oportuna.

GRÁFICA 6. MEJORA CONTINUA: RESULTADOS POR VARIABLE



- **Aspectos Susceptibles de Mejora (ASM)** - : Considera el promedio del estatus de atención de los Aspectos Susceptibles de Mejora de cada Pp.
- **Cultura de la evaluación:** valora la realización de evaluaciones, tanto de enfoque de resultados como operativas, a cada Pp durante los últimos cinco años.
- **Índice de Calidad de la Información (ICI)** : considera los resultados del Índice de Calidad de Información del gasto federalizado al cuarto trimestre del ejercicio inmediato anterior.

**FICHA INFORMATIVA DEL ÍNDICE DE SEGUIMIENTO AL DESEMPEÑO (ISeD)**

**U040: PROGRAMA PARA LA PROTECCIÓN Y RESTAURACIÓN DE ECOSISTEMAS Y ESPECIES PRIORITARIAS**

**DATOS GENERALES DEL PROGRAMA PRESUPUESTARIO (Pp)**

**Ramo 16:** Medio Ambiente y Recursos Naturales

**Año de creación del Pp:** 2019

**Descripción del Pp:** El programa busca la conservación de los ecosistemas representativos y sus especies prioritarias en ANP y zonas de influencia mediante acciones de fortalecimiento de capacidades locales para la restauración de ecosistemas y recuperación de especies, así como estudios técnicos para la conservación y el manejo en Áreas Naturales Protegidas.

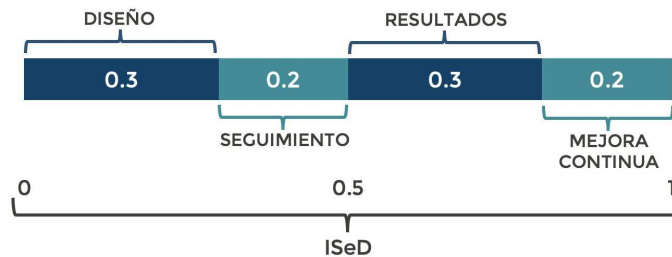
**INTRODUCCIÓN**

El ISeD es un instrumento que genera información cuantitativa y cualitativa del desempeño de los Pp dirigida a los tomadores de decisiones con el propósito de fortalecer el proceso de programación y presupuestación con enfoque de resultados. El ISeD considera el análisis de cuatro dimensiones: diseño, seguimiento, resultados y mejora continua\*.

**FIGURA 1. NIVELES DE DESEMPEÑO**

Alto	Medio alto	Medio	Medio bajo	Bajo
80 - 100%	60 - 80%	40 - 60%	20 - 40%	0 - 20%

**FIGURA 2. DIMENSIONES: VALORACIÓN PONDERADA**



**RESULTADOS GENERALES DEL Pp**

**GRÁFICA 1. RESULTADO GLOBAL DEL ISeD Y NIVEL DE DESEMPEÑO POR DIMENSIÓN**



\*La presente Ficha incluye los resultados de las dimensiones que son aplicables al Pp.



## DIMENSIÓN 1: DISEÑO




La etapa del diseño en el ciclo de las políticas públicas es de suma importancia, pues en ella se desagrega el problema público identificado en sus elementos constitutivos. De este modo, en esta dimensión se valora si un Pp ha desarrollado los elementos mínimos necesarios para contar con un diseño adecuado para el logro de sus objetivos.

GRÁFICA 3. DISEÑO: RESULTADOS POR VARIABLE




- **Diagnóstico:** valora si el Pp cuenta con un diagnóstico que justifique su existencia como instrumento de política pública.
- **Calidad del diseño:** considera la valoración cuantitativa que el Pp haya obtenido en alguna evaluación en materia de Diseño o de Consistencia y Resultados en los últimos cinco años.
- **Normatividad:** valora si el Pp cuenta con un documento normativo que regule su mecánica operativa, como las Reglas de Operación (ROP) o los Lineamientos Operativos.
- **Instrumento de seguimiento:** considera la calificación de los Pp en la valoración de calidad de la Matriz de Indicadores para Resultados (MIR) realizada por CONEVAL/SHCP o, en su caso, los resultados del análisis de relevancia de los indicadores Ficha de Indicador del Desempeño (FID) que realiza la SHCP.

## DIMENSIÓN 2: SEGUIMIENTO



En esta dimensión se consideran variables relacionadas con el cumplimiento de metas de los indicadores de las MIR que reflejan los bienes y/o servicios generados y de los indicadores de gestión de las FID; asimismo, se verifica que el cumplimiento de metas de estos indicadores sea congruente con el cumplimiento de metas de los indicadores de resultados.

GRÁFICA 4. SEGUIMIENTO: RESULTADOS POR VARIABLE




- **SIIPP-G:** valora la oportunidad en la integración, la calidad y la conciliación de la información de los padrones de beneficiarios de Pp en el Sistema Integral de Información de Padrones de Programas Gubernamentales.
- **Consistencia operativa:** se obtiene del valor absoluto de la diferencia del promedio del avance de metas de los indicadores de propósito con el promedio del avance de metas de los indicadores de componente.
- **Cumplimiento de metas de nivel componente/gestión:** se mide como el promedio del cumplimiento de metas de los indicadores de nivel componente de la MIR o, en su caso, de los indicadores de gestión de las FID de los Pp.
- **Cobertura promedio anual:** considera el porcentaje de la población atendida de un Pp, con respecto a su población programada.

### DIMENSIÓN 3: RESULTADOS



La dimensión de resultados considera variables relacionadas con el cumplimiento de metas de los indicadores de nivel propósito de las MIR, los indicadores estratégicos de las FID y el análisis cualitativo de las evaluaciones con enfoque de resultados que se han realizado a los Pp.

GRÁFICA 5. RESULTADOS: RESULTADOS POR VARIABLE



- **Cumplimiento de metas: resultados - estratégicos:** se mide como el promedio del cumplimiento de metas de los indicadores de nivel propósito de la MIR del Pp o, en su caso, de las metas de los indicadores estratégicos de la FID.
- **Evaluaciones de resultados:** considera todas aquellas evaluaciones con enfoque de resultados que se han realizado a los Pp en los últimos cinco años.

### DIMENSIÓN 4: MEJORA CONTINUA



Esta dimensión valora el compromiso de los Pp por realizar ejercicios de evaluación y seguimiento que les permitan identificar y atender áreas de mejora de manera periódica y oportuna.

GRÁFICA 6. MEJORA CONTINUA: RESULTADOS POR VARIABLE



- **Aspectos Susceptibles de Mejora (ASM)** - : Considera el promedio del estatus de atención de los Aspectos Susceptibles de Mejora de cada Pp.
- **Cultura de la evaluación:** valora la realización de evaluaciones, tanto de enfoque de resultados como operativas, a cada Pp durante los últimos cinco años.
- **Índice de Calidad de la Información (ICI)** : considera los resultados del Índice de Calidad de Información del gasto federalizado al cuarto trimestre del ejercicio inmediato anterior.

**FICHA INFORMATIVA DEL ÍNDICE DE SEGUIMIENTO AL DESEMPEÑO (ISeD)**

**U020: CONSERVACIÓN Y APROVECHAMIENTO SUSTENTABLE DE LA VIDA SILVESTRE**

**DATOS GENERALES DEL PROGRAMA PRESUPUESTARIO (Pp)**

**Ramo 16:** Medio Ambiente y Recursos Naturales

**Año de creación del Pp:** 2010

**Descripción del Pp:** El programa busca la conservación de treinta especies silvestres nativas de México mediante el aprovechamiento sustentable de las Unidades de Manejo para la conservación de Vida Silvestre (UMA).

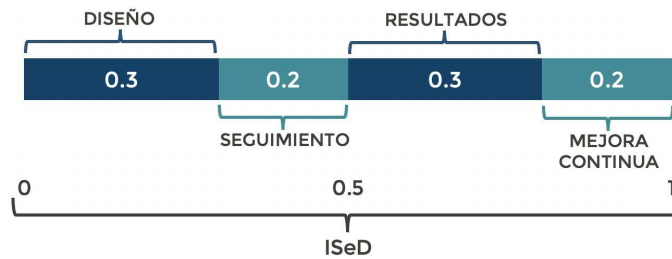
**INTRODUCCIÓN**

El ISeD es un instrumento que genera información cuantitativa y cualitativa del desempeño de los Pp dirigida a los tomadores de decisiones con el propósito de fortalecer el proceso de programación y presupuestación con enfoque de resultados. El ISeD considera el análisis de cuatro dimensiones: diseño, seguimiento, resultados y mejora continua\*.

**FIGURA 1. NIVELES DE DESEMPEÑO**

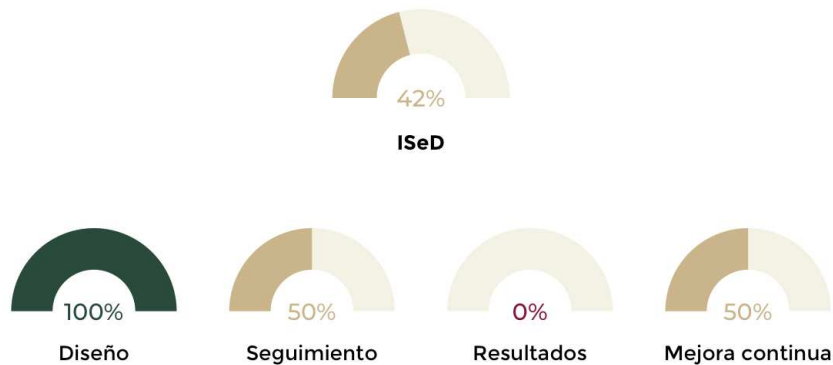
Alto	Medio alto	Medio	Medio bajo	Bajo
80 - 100%	60 - 80%	40 - 60%	20 - 40%	0 - 20%

**FIGURA 2. DIMENSIONES: VALORACIÓN PONDERADA**



**RESULTADOS GENERALES DEL Pp**

**GRÁFICA 1. RESULTADO GLOBAL DEL ISeD Y NIVEL DE DESEMPEÑO POR DIMENSIÓN**



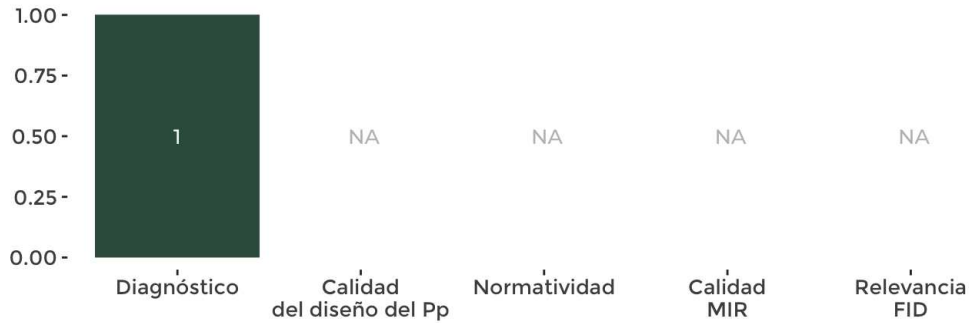
\*La presente Ficha incluye los resultados de las dimensiones que son aplicables al Pp.

## DIMENSIÓN 1: DISEÑO



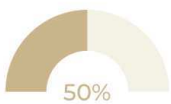
La etapa del diseño en el ciclo de las políticas públicas es de suma importancia, pues en ella se desagrega el problema público identificado en sus elementos constitutivos. De este modo, en esta dimensión se valora si un Pp ha desarrollado los elementos mínimos necesarios para contar con un diseño adecuado para el logro de sus objetivos.

GRÁFICA 3. DISEÑO: RESULTADOS POR VARIABLE



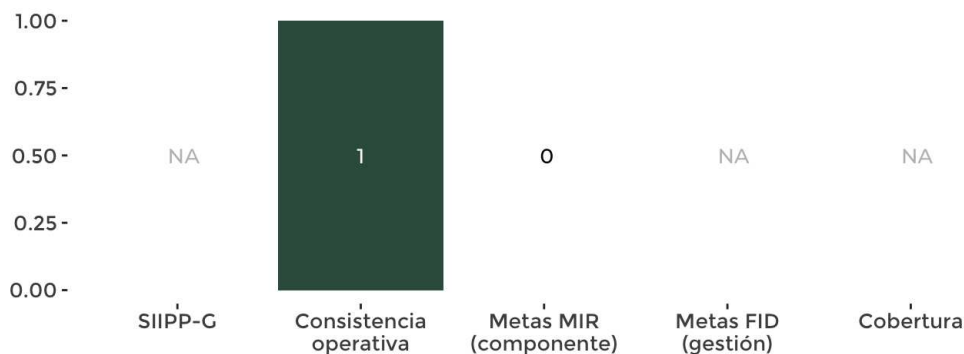
- **Diagnóstico:** valora si el Pp cuenta con un diagnóstico que justifique su existencia como instrumento de política pública.
- **Calidad del diseño:** considera la valoración cuantitativa que el Pp haya obtenido en alguna evaluación en materia de Diseño o de Consistencia y Resultados en los últimos cinco años.
- **Normatividad:** valora si el Pp cuenta con un documento normativo que regule su mecánica operativa, como las Reglas de Operación (ROP) o los Lineamientos Operativos.
- **Instrumento de seguimiento:** considera la calificación de los Pp en la valoración de calidad de la Matriz de Indicadores para Resultados (MIR) realizada por CONEVAL/SHCP o, en su caso, los resultados del análisis de relevancia de los indicadores Ficha de Indicador del Desempeño (FID) que realiza la SHCP.

## DIMENSIÓN 2: SEGUIMIENTO




En esta dimensión se consideran variables relacionadas con el cumplimiento de metas de los indicadores de las MIR que reflejan los bienes y/o servicios generados y de los indicadores de gestión de las FID; asimismo, se verifica que el cumplimiento de metas de estos indicadores sea congruente con el cumplimiento de metas de los indicadores de resultados.

GRÁFICA 4. SEGUIMIENTO: RESULTADOS POR VARIABLE



- **SIIPP-G:** valora la oportunidad en la integración, la calidad y la conciliación de la información de los padrones de beneficiarios de Pp en el Sistema Integral de Información de Padrones de Programas Gubernamentales.
- **Consistencia operativa:** se obtiene del valor absoluto de la diferencia del promedio del avance de metas de los indicadores de propósito con el promedio del avance de metas de los indicadores de componente.
- **Cumplimiento de metas de nivel componente/gestión:** se mide como el promedio del cumplimiento de metas de los indicadores de nivel componente de la MIR o, en su caso, de los indicadores de gestión de las FID de los Pp.
- **Cobertura promedio anual:** considera el porcentaje de la población atendida de un Pp, con respecto a su población programada.

### DIMENSIÓN 3: RESULTADOS



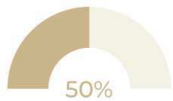

La dimensión de resultados considera variables relacionadas con el cumplimiento de metas de los indicadores de nivel propósito de las MIR, los indicadores estratégicos de las FID y el análisis cualitativo de las evaluaciones con enfoque de resultados que se han realizado a los Pp.

GRÁFICA 5. RESULTADOS: RESULTADOS POR VARIABLE



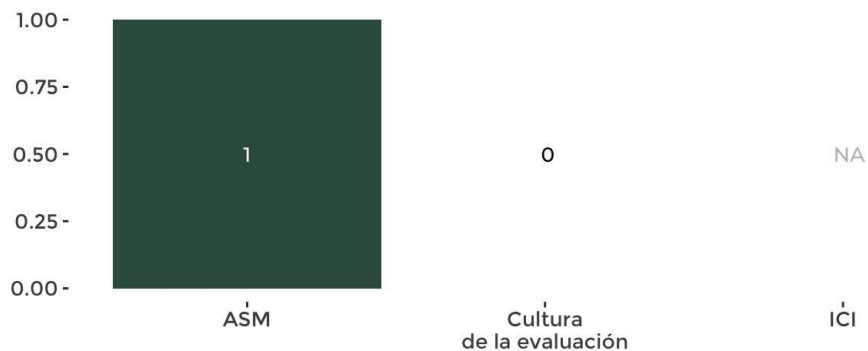
- **Cumplimiento de metas: resultados - estratégicos:** se mide como el promedio del cumplimiento de metas de los indicadores de nivel propósito de la MIR del Pp o, en su caso, de las metas de los indicadores estratégicos de la FID.
- **Evaluaciones de resultados:** considera todas aquellas evaluaciones con enfoque de resultados que se han realizado a los Pp en los últimos cinco años.

### DIMENSIÓN 4: MEJORA CONTINUA



Esta dimensión valora el compromiso de los Pp por realizar ejercicios de evaluación y seguimiento que les permitan identificar y atender áreas de mejora de manera periódica y oportuna.

GRÁFICA 6. MEJORA CONTINUA: RESULTADOS POR VARIABLE



- **Aspectos Susceptibles de Mejora (ASM)** - : Considera el promedio del estatus de atención de los Aspectos Susceptibles de Mejora de cada Pp.
- **Cultura de la evaluación:** valora la realización de evaluaciones, tanto de enfoque de resultados como operativas, a cada Pp durante los últimos cinco años.
- **Índice de Calidad de la Información (ICI)** : considera los resultados del Índice de Calidad de Información del gasto federalizado al cuarto trimestre del ejercicio inmediato anterior.

**FICHA INFORMATIVA DEL ÍNDICE DE SEGUIMIENTO AL DESEMPEÑO (ISeD)**

**U001: PROGRAMA DE DEVOLUCIÓN DE DERECHOS**

**DATOS GENERALES DEL PROGRAMA PRESUPUESTARIO (Pp)**

**Ramo 16:** Medio Ambiente y Recursos Naturales

**Año de creación del Pp:** 2020

**Descripción del Pp:** El programa busca que los prestadores de servicios de agua potable, alcantarillado y saneamiento cuenten con inversión para realizar acciones de mejora de eficiencia mediante la implementación de un programa de devolución del pago de derechos.

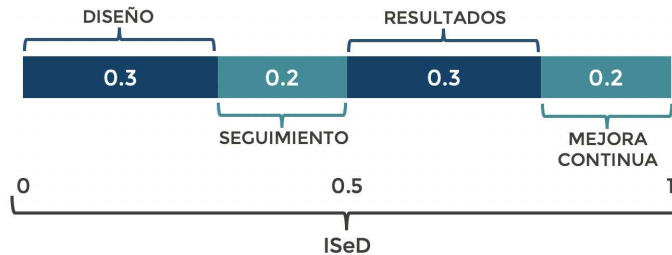
**INTRODUCCIÓN**

El ISeD es un instrumento que genera información cuantitativa y cualitativa del desempeño de los Pp dirigida a los tomadores de decisiones con el propósito de fortalecer el proceso de programación y presupuestación con enfoque de resultados. El ISeD considera el análisis de cuatro dimensiones: diseño, seguimiento, resultados y mejora continua\*.

**FIGURA 1. NIVELES DE DESEMPEÑO**

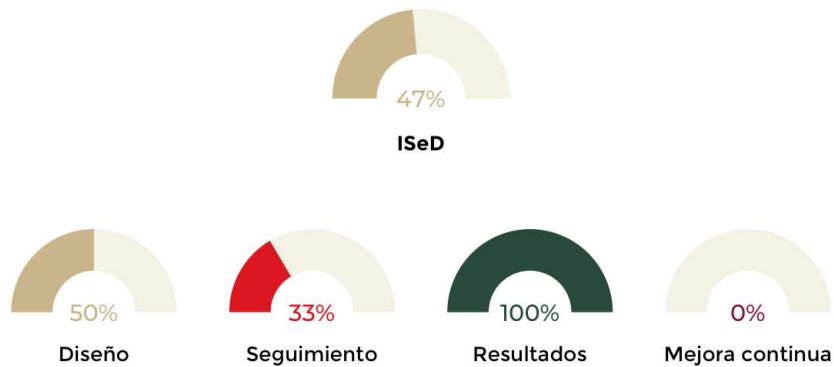
Alto	Medio alto	Medio	Medio bajo	Bajo
80 - 100%	60 - 80%	40 - 60%	20 - 40%	0 - 20%

**FIGURA 2. DIMENSIONES: VALORACIÓN PONDERADA**



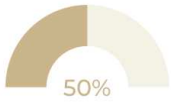
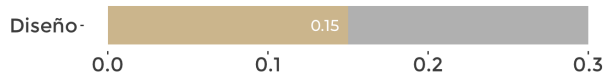
**RESULTADOS GENERALES DEL Pp**

**GRÁFICA 1. RESULTADO GLOBAL DEL ISeD Y NIVEL DE DESEMPEÑO POR DIMENSIÓN**



\*La presente Ficha incluye los resultados de las dimensiones que son aplicables al Pp.

## DIMENSIÓN 1: DISEÑO



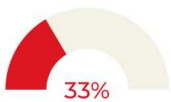
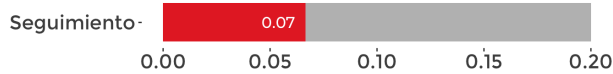
La etapa del diseño en el ciclo de las políticas públicas es de suma importancia, pues en ella se desagrega el problema público identificado en sus elementos constitutivos. De este modo, en esta dimensión se valora si un Pp ha desarrollado los elementos mínimos necesarios para contar con un diseño adecuado para el logro de sus objetivos.

GRÁFICA 3. DISEÑO: RESULTADOS POR VARIABLE




- **Diagnóstico:** valora si el Pp cuenta con un diagnóstico que justifique su existencia como instrumento de política pública.
- **Calidad del diseño:** considera la valoración cuantitativa que el Pp haya obtenido en alguna evaluación en materia de Diseño o de Consistencia y Resultados en los últimos cinco años.
- **Normatividad:** valora si el Pp cuenta con un documento normativo que regule su mecánica operativa, como las Reglas de Operación (ROP) o los Lineamientos Operativos.
- **Instrumento de seguimiento:** considera la calificación de los Pp en la valoración de calidad de la Matriz de Indicadores para Resultados (MIR) realizada por CONEVAL/SHCP o, en su caso, los resultados del análisis de relevancia de los indicadores Ficha de Indicador del Desempeño (FID) que realiza la SHCP.

## DIMENSIÓN 2: SEGUIMIENTO



En esta dimensión se consideran variables relacionadas con el cumplimiento de metas de los indicadores de las MIR que reflejan los bienes y/o servicios generados y de los indicadores de gestión de las FID; asimismo, se verifica que el cumplimiento de metas de estos indicadores sea congruente con el cumplimiento de metas de los indicadores de resultados.

GRÁFICA 4. SEGUIMIENTO: RESULTADOS POR VARIABLE




- **SIIPP-G:** valora la oportunidad en la integración, la calidad y la conciliación de la información de los padrones de beneficiarios de Pp en el Sistema Integral de Información de Padrones de Programas Gubernamentales.
- **Consistencia operativa:** se obtiene del valor absoluto de la diferencia del promedio del avance de metas de los indicadores de propósito con el promedio del avance de metas de los indicadores de componente.
- **Cumplimiento de metas de nivel componente/gestión:** se mide como el promedio del cumplimiento de metas de los indicadores de nivel componente de la MIR o, en su caso, de los indicadores de gestión de las FID de los Pp.
- **Cobertura promedio anual:** considera el porcentaje de la población atendida de un Pp, con respecto a su población programada.

### DIMENSIÓN 3: RESULTADOS




La dimensión de resultados considera variables relacionadas con el cumplimiento de metas de los indicadores de nivel propósito de las MIR, los indicadores estratégicos de las FID y el análisis cualitativo de las evaluaciones con enfoque de resultados que se han realizado a los Pp.

GRÁFICA 5. RESULTADOS: RESULTADOS POR VARIABLE



- **Cumplimiento de metas: resultados - estratégicos:** se mide como el promedio del cumplimiento de metas de los indicadores de nivel propósito de la MIR del Pp o, en su caso, de las metas de los indicadores estratégicos de la FID.
- **Evaluaciones de resultados:** considera todas aquellas evaluaciones con enfoque de resultados que se han realizado a los Pp en los últimos cinco años.

### DIMENSIÓN 4: MEJORA CONTINUA



Esta dimensión valora el compromiso de los Pp por realizar ejercicios de evaluación y seguimiento que les permitan identificar y atender áreas de mejora de manera periódica y oportuna.

GRÁFICA 6. MEJORA CONTINUA: RESULTADOS POR VARIABLE



- **Aspectos Susceptibles de Mejora (ASM)** - : Considera el promedio del estatus de atención de los Aspectos Susceptibles de Mejora de cada Pp.
- **Cultura de la evaluación:** valora la realización de evaluaciones, tanto de enfoque de resultados como operativas, a cada Pp durante los últimos cinco años.
- **Índice de Calidad de la Información (ICI)** : considera los resultados del Índice de Calidad de Información del gasto federalizado al cuarto trimestre del ejercicio inmediato anterior.



## FICHA INFORMATIVA DEL ÍNDICE DE SEGUIMIENTO AL DESEMPEÑO (ISeD)

### S219: APOYOS PARA EL DESARROLLO FORESTAL SUSTENTABLE

#### DATOS GENERALES DEL PROGRAMA PRESUPUESTARIO (Pp)

**Ramo 16:** Medio Ambiente y Recursos Naturales

**Año de creación del Pp:** 2004

**Descripción del Pp:** El programa busca contar con una superficie forestal protegida, conservada, restaurada e incorporada al manejo forestal sustentable, competitivo y participativo mediante subsidios para el establecimiento y desarrollo de plantaciones forestales comerciales, estudios técnicos para el aprovechamiento forestal sustentable y la incorporación de superficie forestal al Pago por Servicios Ambientales, así como la prevención de contingencias por incendios, plagas y enfermedades, entre otros.

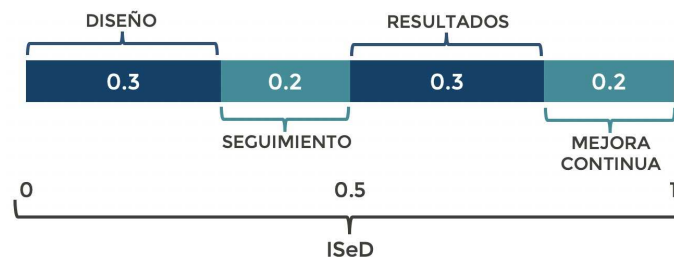
#### INTRODUCCIÓN

El ISeD es un instrumento que genera información cuantitativa y cualitativa del desempeño de los Pp dirigida a los tomadores de decisiones con el propósito de fortalecer el proceso de programación y presupuestación con enfoque de resultados. El ISeD considera el análisis de cuatro dimensiones: diseño, seguimiento, resultados y mejora continua\*.

**FIGURA 1. NIVELES DE DESEMPEÑO**

Alto	Medio alto	Medio	Medio bajo	Bajo
80 - 100%	60 - 80%	40 - 60%	20 - 40%	0 - 20%

**FIGURA 2. DIMENSIONES: VALORACIÓN PONDERADA**



#### RESULTADOS GENERALES DEL Pp

**GRÁFICA 1. RESULTADO GLOBAL DEL ISeD Y NIVEL DE DESEMPEÑO POR DIMENSIÓN**



\*La presente Ficha incluye los resultados de las dimensiones que son aplicables al Pp.

## DIMENSIÓN 1: DISEÑO




La etapa del diseño en el ciclo de las políticas públicas es de suma importancia, pues en ella se desagrega el problema público identificado en sus elementos constitutivos. De este modo, en esta dimensión se valora si un Pp ha desarrollado los elementos mínimos necesarios para contar con un diseño adecuado para el logro de sus objetivos.

GRÁFICA 3. DISEÑO: RESULTADOS POR VARIABLE



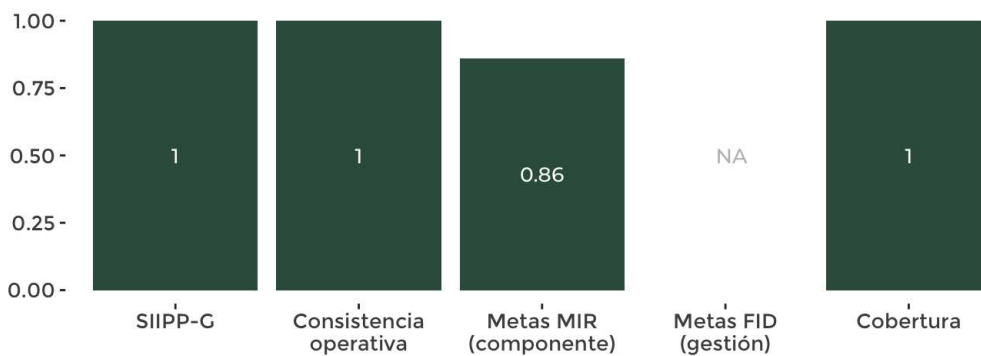
- **Diagnóstico:** valora si el Pp cuenta con un diagnóstico que justifique su existencia como instrumento de política pública.
- **Calidad del diseño:** considera la valoración cuantitativa que el Pp haya obtenido en alguna evaluación en materia de Diseño o de Consistencia y Resultados en los últimos cinco años.
- **Normatividad:** valora si el Pp cuenta con un documento normativo que regule su mecánica operativa, como las Reglas de Operación (ROP) o los Lineamientos Operativos.
- **Instrumento de seguimiento:** considera la calificación de los Pp en la valoración de calidad de la Matriz de Indicadores para Resultados (MIR) realizada por CONEVAL/SHCP o, en su caso, los resultados del análisis de relevancia de los indicadores Ficha de Indicador del Desempeño (FID) que realiza la SHCP.

## DIMENSIÓN 2: SEGUIMIENTO



En esta dimensión se consideran variables relacionadas con el cumplimiento de metas de los indicadores de las MIR que reflejan los bienes y/o servicios generados y de los indicadores de gestión de las FID; asimismo, se verifica que el cumplimiento de metas de estos indicadores sea congruente con el cumplimiento de metas de los indicadores de resultados.

GRÁFICA 4. SEGUIMIENTO: RESULTADOS POR VARIABLE



- **SIIPP-G:** valora la oportunidad en la integración, la calidad y la conciliación de la información de los padrones de beneficiarios de Pp en el Sistema Integral de Información de Padrones de Programas Gubernamentales.
- **Consistencia operativa:** se obtiene del valor absoluto de la diferencia del promedio del avance de metas de los indicadores de propósito con el promedio del avance de metas de los indicadores de componente.
- **Cumplimiento de metas de nivel componente/gestión:** se mide como el promedio del cumplimiento de metas de los indicadores de nivel componente de la MIR o, en su caso, de los indicadores de gestión de las FID de los Pp.
- **Cobertura promedio anual:** considera el porcentaje de la población atendida de un Pp, con respecto a su población programada.

### DIMENSIÓN 3: RESULTADOS



La dimensión de resultados considera variables relacionadas con el cumplimiento de metas de los indicadores de nivel propósito de las MIR, los indicadores estratégicos de las FID y el análisis cualitativo de las evaluaciones con enfoque de resultados que se han realizado a los Pp.

GRÁFICA 5. RESULTADOS: RESULTADOS POR VARIABLE




- **Cumplimiento de metas: resultados - estratégicos:** se mide como el promedio del cumplimiento de metas de los indicadores de nivel propósito de la MIR del Pp o, en su caso, de las metas de los indicadores estratégicos de la FID.
- **Evaluaciones de resultados:** considera todas aquellas evaluaciones con enfoque de resultados que se han realizado a los Pp en los últimos cinco años.

### DIMENSIÓN 4: MEJORA CONTINUA



Esta dimensión valora el compromiso de los Pp por realizar ejercicios de evaluación y seguimiento que les permitan identificar y atender áreas de mejora de manera periódica y oportuna.

GRÁFICA 6. MEJORA CONTINUA: RESULTADOS POR VARIABLE



- **Aspectos Susceptibles de Mejora (ASM)** - : Considera el promedio del estatus de atención de los Aspectos Susceptibles de Mejora de cada Pp.
- **Cultura de la evaluación:** valora la realización de evaluaciones, tanto de enfoque de resultados como operativas, a cada Pp durante los últimos cinco años.
- **Índice de Calidad de la Información (ICI)** : considera los resultados del Índice de Calidad de Información del gasto federalizado al cuarto trimestre del ejercicio inmediato anterior.

**FICHA INFORMATIVA DEL ÍNDICE DE SEGUIMIENTO AL DESEMPEÑO (ISeD)**

**S217: PROGRAMA DE APOYO A LA INFRAESTRUCTURA HIDROAGRÍCOLA**

**DATOS GENERALES DEL PROGRAMA PRESUPUESTARIO (Pp)**

**Ramo 16:** Medio Ambiente y Recursos Naturales

**Año de creación del Pp:** 2009

**Descripción del Pp:** El programa busca fortalecer el ambiente de negocios en el que operan las empresas y los productores mediante apoyo a la infraestructura hidroagrícola, realización de estudios técnicos y capacitación.

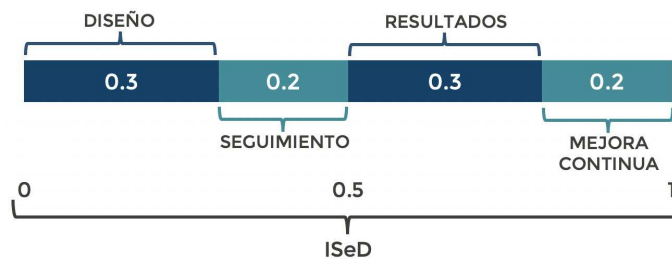
**INTRODUCCIÓN**

El ISeD es un instrumento que genera información cuantitativa y cualitativa del desempeño de los Pp dirigida a los tomadores de decisiones con el propósito de fortalecer el proceso de programación y presupuestación con enfoque de resultados. El ISeD considera el análisis de cuatro dimensiones: diseño, seguimiento, resultados y mejora continua\*.

**FIGURA 1. NIVELES DE DESEMPEÑO**

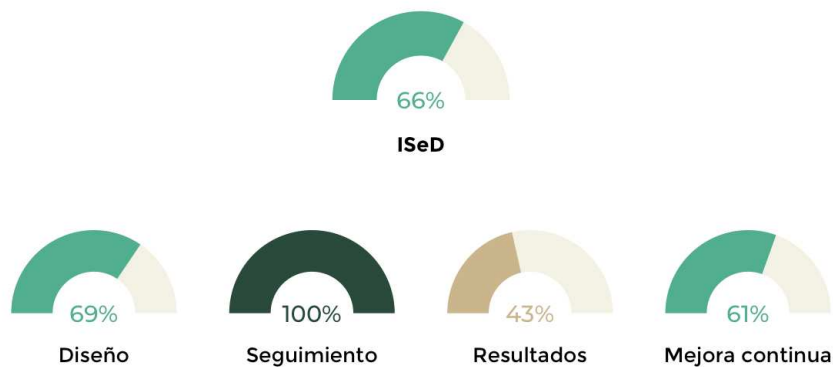
Alto	Medio alto	Medio	Medio bajo	Bajo
80 - 100%	60 - 80%	40 - 60%	20 - 40%	0 - 20%

**FIGURA 2. DIMENSIONES: VALORACIÓN PONDERADA**



**RESULTADOS GENERALES DEL Pp**

**GRÁFICA 1. RESULTADO GLOBAL DEL ISeD Y NIVEL DE DESEMPEÑO POR DIMENSIÓN**



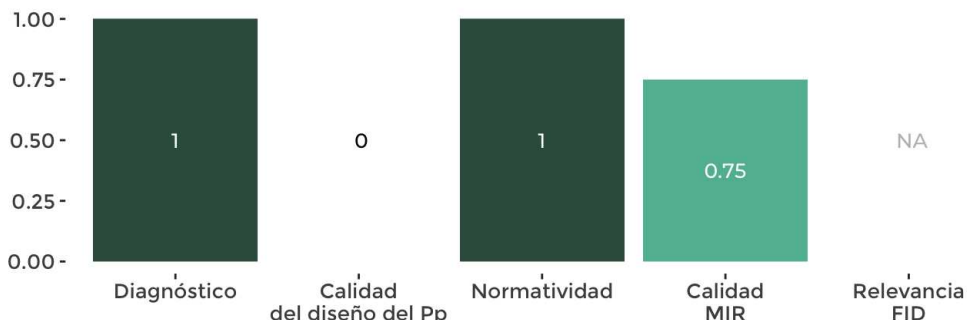
\*La presente Ficha incluye los resultados de las dimensiones que son aplicables al Pp.

## DIMENSIÓN 1: DISEÑO




La etapa del diseño en el ciclo de las políticas públicas es de suma importancia, pues en ella se desagrega el problema público identificado en sus elementos constitutivos. De este modo, en esta dimensión se valora si un Pp ha desarrollado los elementos mínimos necesarios para contar con un diseño adecuado para el logro de sus objetivos.

GRÁFICA 3. DISEÑO: RESULTADOS POR VARIABLE




- **Diagnóstico:** valora si el Pp cuenta con un diagnóstico que justifique su existencia como instrumento de política pública.
- **Calidad del diseño:** considera la valoración cuantitativa que el Pp haya obtenido en alguna evaluación en materia de Diseño o de Consistencia y Resultados en los últimos cinco años.
- **Normatividad:** valora si el Pp cuenta con un documento normativo que regule su mecánica operativa, como las Reglas de Operación (ROP) o los Lineamientos Operativos.
- **Instrumento de seguimiento:** considera la calificación de los Pp en la valoración de calidad de la Matriz de Indicadores para Resultados (MIR) realizada por CONEVAL/SHCP o, en su caso, los resultados del análisis de relevancia de los indicadores Ficha de Indicador del Desempeño (FID) que realiza la SHCP.

## DIMENSIÓN 2: SEGUIMIENTO



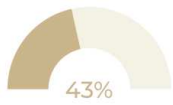
En esta dimensión se consideran variables relacionadas con el cumplimiento de metas de los indicadores de las MIR que reflejan los bienes y/o servicios generados y de los indicadores de gestión de las FID; asimismo, se verifica que el cumplimiento de metas de estos indicadores sea congruente con el cumplimiento de metas de los indicadores de resultados.

GRÁFICA 4. SEGUIMIENTO: RESULTADOS POR VARIABLE



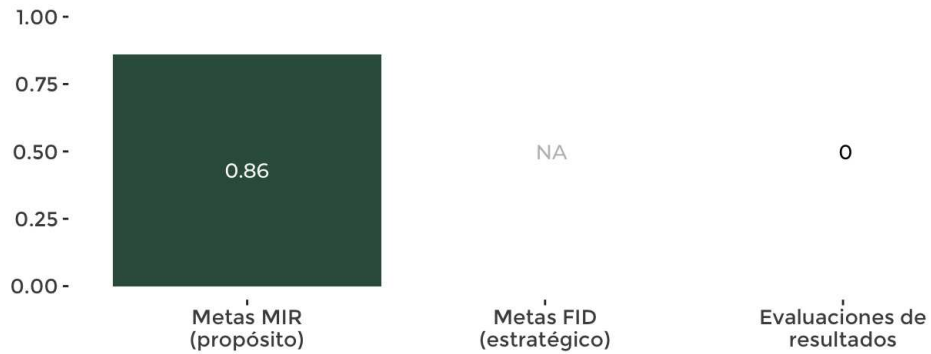
- **SIIPP-G:** valora la oportunidad en la integración, la calidad y la conciliación de la información de los padrones de beneficiarios de Pp en el Sistema Integral de Información de Padrones de Programas Gubernamentales.
- **Consistencia operativa:** se obtiene del valor absoluto de la diferencia del promedio del avance de metas de los indicadores de propósito con el promedio del avance de metas de los indicadores de componente.
- **Cumplimiento de metas de nivel componente/gestión:** se mide como el promedio del cumplimiento de metas de los indicadores de nivel componente de la MIR o, en su caso, de los indicadores de gestión de las FID de los Pp.
- **Cobertura promedio anual:** considera el porcentaje de la población atendida de un Pp, con respecto a su población programada.

### DIMENSIÓN 3: RESULTADOS



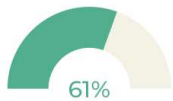

La dimensión de resultados considera variables relacionadas con el cumplimiento de metas de los indicadores de nivel propósito de las MIR, los indicadores estratégicos de las FID y el análisis cualitativo de las evaluaciones con enfoque de resultados que se han realizado a los Pp.

GRÁFICA 5. RESULTADOS: RESULTADOS POR VARIABLE



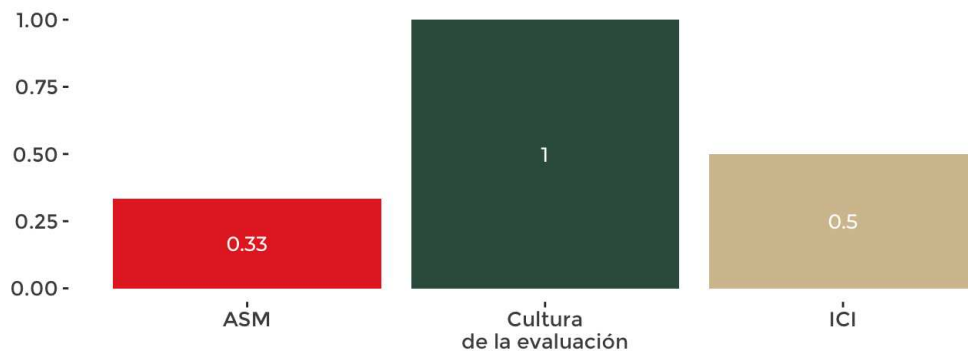
- **Cumplimiento de metas: resultados - estratégicos:** se mide como el promedio del cumplimiento de metas de los indicadores de nivel propósito de la MIR del Pp o, en su caso, de las metas de los indicadores estratégicos de la FID.
- **Evaluaciones de resultados:** considera todas aquellas evaluaciones con enfoque de resultados que se han realizado a los Pp en los últimos cinco años.

### DIMENSIÓN 4: MEJORA CONTINUA



Esta dimensión valora el compromiso de los Pp por realizar ejercicios de evaluación y seguimiento que les permitan identificar y atender áreas de mejora de manera periódica y oportuna.

GRÁFICA 6. MEJORA CONTINUA: RESULTADOS POR VARIABLE



- **Aspectos Susceptibles de Mejora (ASM)** - : Considera el promedio del estatus de atención de los Aspectos Susceptibles de Mejora de cada Pp.
- **Cultura de la evaluación:** valora la realización de evaluaciones, tanto de enfoque de resultados como operativas, a cada Pp durante los últimos cinco años.
- **Índice de Calidad de la Información (ICI)** : considera los resultados del Índice de Calidad de Información del gasto federalizado al cuarto trimestre del ejercicio inmediato anterior.

**FICHA INFORMATIVA DEL ÍNDICE DE SEGUIMIENTO AL DESEMPEÑO (ISeD)**

**S074: AGUA POTABLE, DRENAJE Y TRATAMIENTO**

**DATOS GENERALES DEL PROGRAMA PRESUPUESTARIO (Pp)**

**Ramo 16:** Medio Ambiente y Recursos Naturales

**Año de creación del Pp:** 1990

**Descripción del Pp:** El programa busca que incrementar la cobertura de los servicios de agua potable, alcantarillado y tratamiento de aguas residuales en las entidades federativas mediante la desinfección del caudal de agua nacional así como la construcción y rehabilitación de los sistemas de agua potable y alcantarillado.

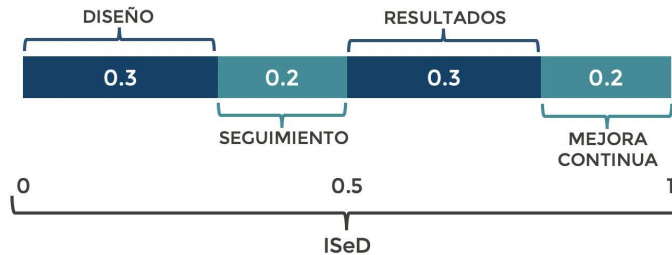
**INTRODUCCIÓN**

El ISeD es un instrumento que genera información cuantitativa y cualitativa del desempeño de los Pp dirigida a los tomadores de decisiones con el propósito de fortalecer el proceso de programación y presupuestación con enfoque de resultados. El ISeD considera el análisis de cuatro dimensiones: diseño, seguimiento, resultados y mejora continua\*.

**FIGURA 1. NIVELES DE DESEMPEÑO**

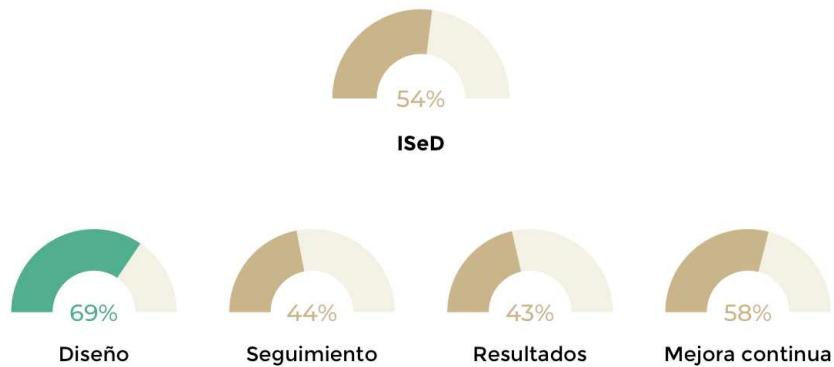
Alto	Medio alto	Medio	Medio bajo	Bajo
80 - 100%	60 - 80%	40 - 60%	20 - 40%	0 - 20%

**FIGURA 2. DIMENSIONES: VALORACIÓN PONDERADA**



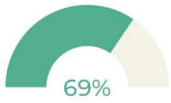
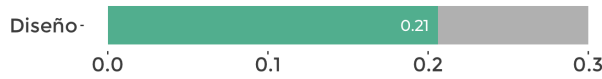
**RESULTADOS GENERALES DEL Pp**

**GRÁFICA 1. RESULTADO GLOBAL DEL ISeD Y NIVEL DE DESEMPEÑO POR DIMENSIÓN**



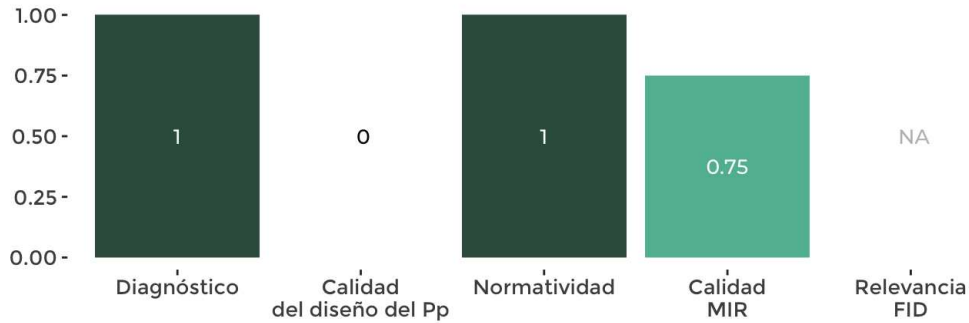
\*La presente Ficha incluye los resultados de las dimensiones que son aplicables al Pp.

## DIMENSIÓN 1: DISEÑO



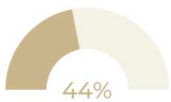
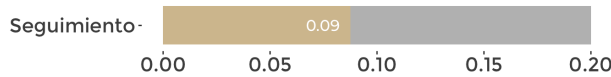
La etapa del diseño en el ciclo de las políticas públicas es de suma importancia, pues en ella se desagrega el problema público identificado en sus elementos constitutivos. De este modo, en esta dimensión se valora si un Pp ha desarrollado los elementos mínimos necesarios para contar con un diseño adecuado para el logro de sus objetivos.

GRÁFICA 3. DISEÑO: RESULTADOS POR VARIABLE



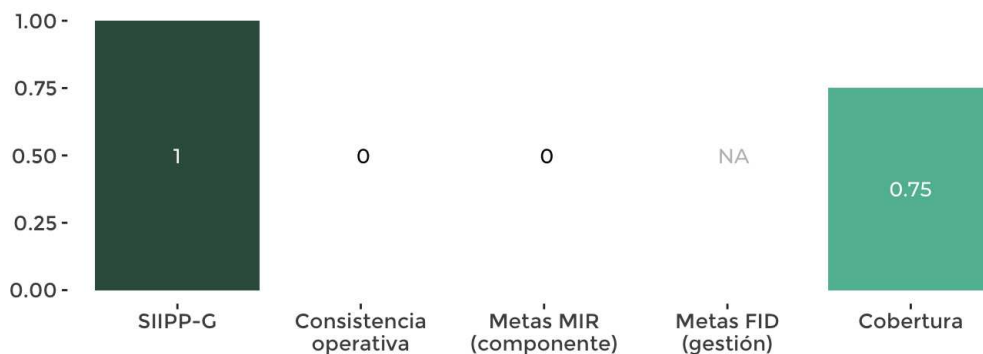
- **Diagnóstico:** valora si el Pp cuenta con un diagnóstico que justifique su existencia como instrumento de política pública.
- **Calidad del diseño:** considera la valoración cuantitativa que el Pp haya obtenido en alguna evaluación en materia de Diseño o de Consistencia y Resultados en los últimos cinco años.
- **Normatividad:** valora si el Pp cuenta con un documento normativo que regule su mecánica operativa, como las Reglas de Operación (ROP) o los Lineamientos Operativos.
- **Instrumento de seguimiento:** considera la calificación de los Pp en la valoración de calidad de la Matriz de Indicadores para Resultados (MIR) realizada por CONEVAL/SHCP o, en su caso, los resultados del análisis de relevancia de los indicadores Ficha de Indicador del Desempeño (FID) que realiza la SHCP.

## DIMENSIÓN 2: SEGUIMIENTO



En esta dimensión se consideran variables relacionadas con el cumplimiento de metas de los indicadores de las MIR que reflejan los bienes y/o servicios generados y de los indicadores de gestión de las FID; asimismo, se verifica que el cumplimiento de metas de estos indicadores sea congruente con el cumplimiento de metas de los indicadores de resultados.

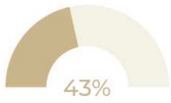
GRÁFICA 4. SEGUIMIENTO: RESULTADOS POR VARIABLE



- **SIIPP-G:** valora la oportunidad en la integración, la calidad y la conciliación de la información de los padrones de beneficiarios de Pp en el Sistema Integral de Información de Padrones de Programas Gubernamentales.
- **Consistencia operativa:** se obtiene del valor absoluto de la diferencia del promedio del avance de metas de los indicadores de propósito con el promedio del avance de metas de los indicadores de componente.
- **Cumplimiento de metas de nivel componente/gestión:** se mide como el promedio del cumplimiento de metas de los indicadores de nivel componente de la MIR o, en su caso, de los indicadores de gestión de las FID de los Pp.
- **Cobertura promedio anual:** considera el porcentaje de la población atendida de un Pp, con respecto a su población programada.




### DIMENSIÓN 3: RESULTADOS



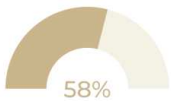
La dimensión de resultados considera variables relacionadas con el cumplimiento de metas de los indicadores de nivel propósito de las MIR, los indicadores estratégicos de las FID y el análisis cualitativo de las evaluaciones con enfoque de resultados que se han realizado a los Pp.

GRÁFICA 5. RESULTADOS: RESULTADOS POR VARIABLE




- **Cumplimiento de metas: resultados - estratégicos:** se mide como el promedio del cumplimiento de metas de los indicadores de nivel propósito de la MIR del Pp o, en su caso, de las metas de los indicadores estratégicos de la FID.
- **Evaluaciones de resultados:** considera todas aquellas evaluaciones con enfoque de resultados que se han realizado a los Pp en los últimos cinco años.

### DIMENSIÓN 4: MEJORA CONTINUA



Esta dimensión valora el compromiso de los Pp por realizar ejercicios de evaluación y seguimiento que les permitan identificar y atender áreas de mejora de manera periódica y oportuna.

GRÁFICA 6. MEJORA CONTINUA: RESULTADOS POR VARIABLE



- **Aspectos Susceptibles de Mejora (ASM)** - : Considera el promedio del estatus de atención de los Aspectos Susceptibles de Mejora de cada Pp.
- **Cultura de la evaluación:** valora la realización de evaluaciones, tanto de enfoque de resultados como operativas, a cada Pp durante los últimos cinco años.
- **Índice de Calidad de la Información (ICI)** : considera los resultados del Índice de Calidad de Información del gasto federalizado al cuarto trimestre del ejercicio inmediato anterior.

**FICHA INFORMATIVA DEL ÍNDICE DE SEGUIMIENTO AL DESEMPEÑO (ISeD)**

**S046: PROGRAMA DE CONSERVACIÓN PARA EL DESARROLLO SOSTENIBLE**

**DATOS GENERALES DEL PROGRAMA PRESUPUESTARIO (Pp)**

**Ramo 16:** Medio Ambiente y Recursos Naturales

**Año de creación del Pp:** 2001

**Descripción del Pp:** El programa busca que los habitantes de las Áreas Naturales Protegidas de carácter federal y sus zonas de influencia aprovechen los recursos naturales de forma sostenible para el desarrollo local y para mejorar sus medios de vida mediante acciones de fortalecimiento de las capacidades comunitarias para el aprovechamiento sostenible y para la prevención y manejo de contingencias.

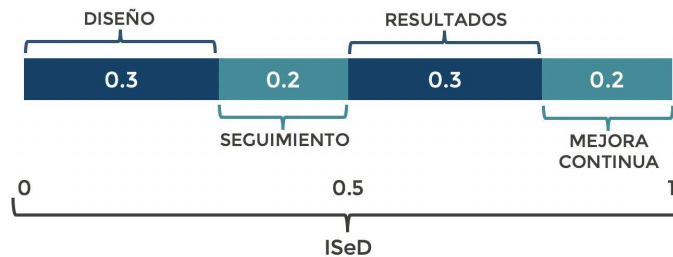
**INTRODUCCIÓN**

El ISeD es un instrumento que genera información cuantitativa y cualitativa del desempeño de los Pp dirigida a los tomadores de decisiones con el propósito de fortalecer el proceso de programación y presupuestación con enfoque de resultados. El ISeD considera el análisis de cuatro dimensiones: diseño, seguimiento, resultados y mejora continua\*.

**FIGURA 1. NIVELES DE DESEMPEÑO**

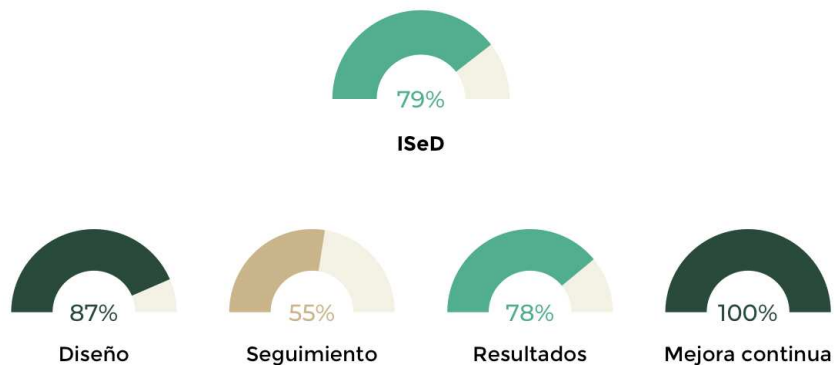
Alto	Medio alto	Medio	Medio bajo	Bajo
80 - 100%	60 - 80%	40 - 60%	20 - 40%	0 - 20%

**FIGURA 2. DIMENSIONES: VALORACIÓN PONDERADA**



**RESULTADOS GENERALES DEL Pp**

**GRÁFICA 1. RESULTADO GLOBAL DEL ISeD Y NIVEL DE DESEMPEÑO POR DIMENSIÓN**



\*La presente Ficha incluye los resultados de las dimensiones que son aplicables al Pp.

## DIMENSIÓN 1: DISEÑO



La etapa del diseño en el ciclo de las políticas públicas es de suma importancia, pues en ella se desagrega el problema público identificado en sus elementos constitutivos. De este modo, en esta dimensión se valora si un Pp ha desarrollado los elementos mínimos necesarios para contar con un diseño adecuado para el logro de sus objetivos.

GRÁFICA 3. DISEÑO: RESULTADOS POR VARIABLE



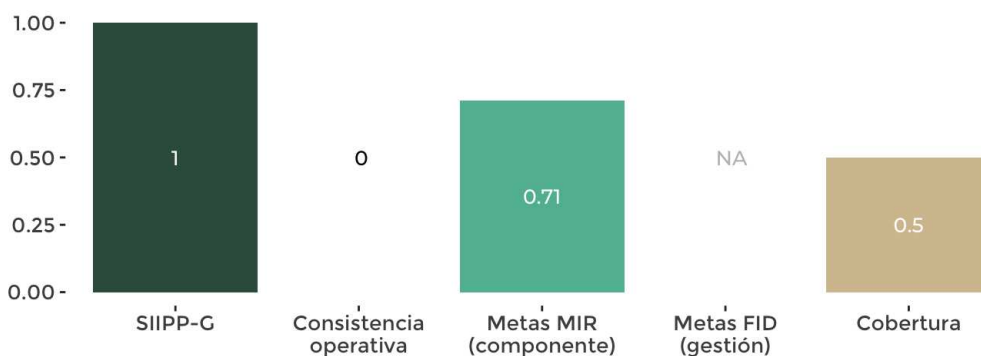
- **Diagnóstico:** valora si el Pp cuenta con un diagnóstico que justifique su existencia como instrumento de política pública.
- **Calidad del diseño:** considera la valoración cuantitativa que el Pp haya obtenido en alguna evaluación en materia de Diseño o de Consistencia y Resultados en los últimos cinco años.
- **Normatividad:** valora si el Pp cuenta con un documento normativo que regule su mecánica operativa, como las Reglas de Operación (ROP) o los Lineamientos Operativos.
- **Instrumento de seguimiento:** considera la calificación de los Pp en la valoración de calidad de la Matriz de Indicadores para Resultados (MIR) realizada por CONEVAL/SHCP o, en su caso, los resultados del análisis de relevancia de los indicadores Ficha de Indicador del Desempeño (FID) que realiza la SHCP.

## DIMENSIÓN 2: SEGUIMIENTO



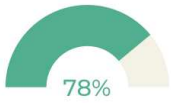

En esta dimensión se consideran variables relacionadas con el cumplimiento de metas de los indicadores de las MIR que reflejan los bienes y/o servicios generados y de los indicadores de gestión de las FID; asimismo, se verifica que el cumplimiento de metas de estos indicadores sea congruente con el cumplimiento de metas de los indicadores de resultados.

GRÁFICA 4. SEGUIMIENTO: RESULTADOS POR VARIABLE



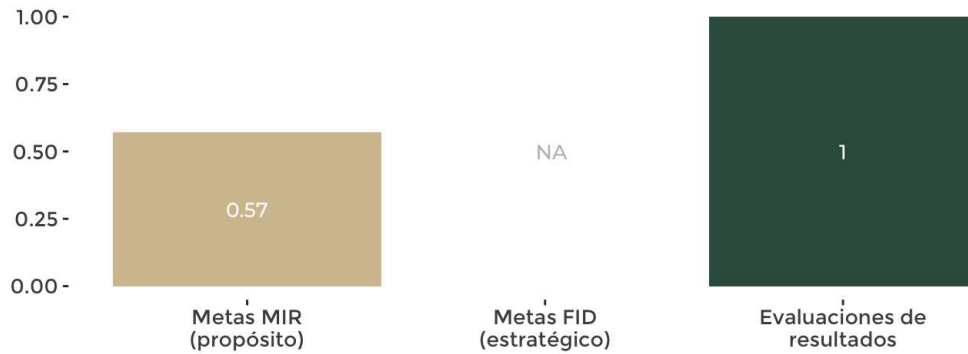
- **SIIPP-G:** valora la oportunidad en la integración, la calidad y la conciliación de la información de los padrones de beneficiarios de Pp en el Sistema Integral de Información de Padrones de Programas Gubernamentales.
- **Consistencia operativa:** se obtiene del valor absoluto de la diferencia del promedio del avance de metas de los indicadores de propósito con el promedio del avance de metas de los indicadores de componente.
- **Cumplimiento de metas de nivel componente/gestión:** se mide como el promedio del cumplimiento de metas de los indicadores de nivel componente de la MIR o, en su caso, de los indicadores de gestión de las FID de los Pp.
- **Cobertura promedio anual:** considera el porcentaje de la población atendida de un Pp, con respecto a su población programada.

### DIMENSIÓN 3: RESULTADOS



La dimensión de resultados considera variables relacionadas con el cumplimiento de metas de los indicadores de nivel propósito de las MIR, los indicadores estratégicos de las FID y el análisis cualitativo de las evaluaciones con enfoque de resultados que se han realizado a los Pp.

GRÁFICA 5. RESULTADOS: RESULTADOS POR VARIABLE




- **Cumplimiento de metas: resultados - estratégicos:** se mide como el promedio del cumplimiento de metas de los indicadores de nivel propósito de la MIR del Pp o, en su caso, de las metas de los indicadores estratégicos de la FID.
- **Evaluaciones de resultados:** considera todas aquellas evaluaciones con enfoque de resultados que se han realizado a los Pp en los últimos cinco años.

### DIMENSIÓN 4: MEJORA CONTINUA



Esta dimensión valora el compromiso de los Pp por realizar ejercicios de evaluación y seguimiento que les permitan identificar y atender áreas de mejora de manera periódica y oportuna.

GRÁFICA 6. MEJORA CONTINUA: RESULTADOS POR VARIABLE



- **Aspectos Susceptibles de Mejora (ASM)** - : Considera el promedio del estatus de atención de los Aspectos Susceptibles de Mejora de cada Pp.
- **Cultura de la evaluación:** valora la realización de evaluaciones, tanto de enfoque de resultados como operativas, a cada Pp durante los últimos cinco años.
- **Índice de Calidad de la Información (ICI)** : considera los resultados del Índice de Calidad de Información del gasto federalizado al cuarto trimestre del ejercicio inmediato anterior.

**FICHA INFORMATIVA DEL ÍNDICE DE SEGUIMIENTO AL DESEMPEÑO (ISeD)**

**R016: PROVISIONES PARA EL RESCATE Y REHABILITACIÓN DEL LAGO DE TEXCOCO**

**DATOS GENERALES DEL PROGRAMA PRESUPUESTARIO (Pp)**

**Ramo 16:** Medio Ambiente y Recursos Naturales

**Año de creación del Pp:** 2018

**Descripción del Pp:** El programa busca provisiones para el rescate y rehabilitación del Lago de Texcoco mediante transferencias.

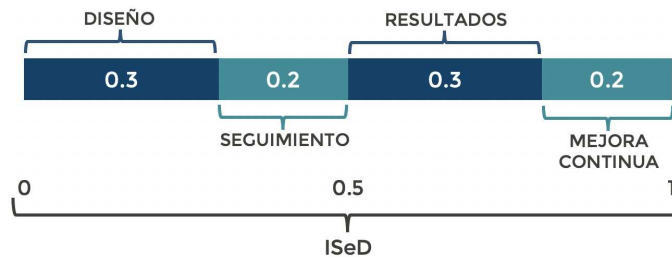
**INTRODUCCIÓN**

El ISeD es un instrumento que genera información cuantitativa y cualitativa del desempeño de los Pp dirigida a los tomadores de decisiones con el propósito de fortalecer el proceso de programación y presupuestación con enfoque de resultados. El ISeD considera el análisis de cuatro dimensiones: diseño, seguimiento, resultados y mejora continua\*.

**FIGURA 1. NIVELES DE DESEMPEÑO**

Alto	Medio alto	Medio	Medio bajo	Bajo
80 - 100%	60 - 80%	40 - 60%	20 - 40%	0 - 20%

**FIGURA 2. DIMENSIONES: VALORACIÓN PONDERADA**



**RESULTADOS GENERALES DEL Pp**

**GRÁFICA 1. RESULTADO GLOBAL DEL ISeD Y NIVEL DE DESEMPEÑO POR DIMENSIÓN**



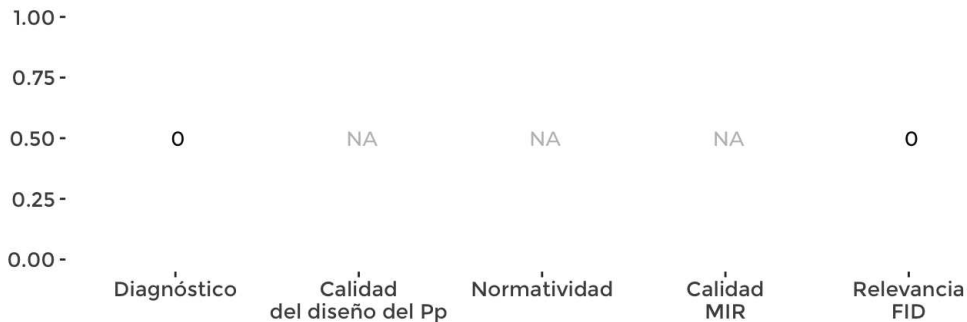
\*La presente Ficha incluye los resultados de las dimensiones que son aplicables al Pp.

## DIMENSIÓN 1: DISEÑO



La etapa del diseño en el ciclo de las políticas públicas es de suma importancia, pues en ella se desagrega el problema público identificado en sus elementos constitutivos. De este modo, en esta dimensión se valora si un Pp ha desarrollado los elementos mínimos necesarios para contar con un diseño adecuado para el logro de sus objetivos.

GRÁFICA 3. DISEÑO: RESULTADOS POR VARIABLE



- **Diagnóstico:** valora si el Pp cuenta con un diagnóstico que justifique su existencia como instrumento de política pública.
- **Calidad del diseño:** considera la valoración cuantitativa que el Pp haya obtenido en alguna evaluación en materia de Diseño o de Consistencia y Resultados en los últimos cinco años.
- **Normatividad:** valora si el Pp cuenta con un documento normativo que regule su mecánica operativa, como las Reglas de Operación (ROP) o los Lineamientos Operativos.
- **Instrumento de seguimiento:** considera la calificación de los Pp en la valoración de calidad de la Matriz de Indicadores para Resultados (MIR) realizada por CONEVAL/SHCP o, en su caso, los resultados del análisis de relevancia de los indicadores Ficha de Indicador del Desempeño (FID) que realiza la SHCP.

## DIMENSIÓN 2: SEGUIMIENTO



En esta dimensión se consideran variables relacionadas con el cumplimiento de metas de los indicadores de las MIR que reflejan los bienes y/o servicios generados y de los indicadores de gestión de las FID; asimismo, se verifica que el cumplimiento de metas de estos indicadores sea congruente con el cumplimiento de metas de los indicadores de resultados.

GRÁFICA 4. SEGUIMIENTO: RESULTADOS POR VARIABLE



- **SIIPP-G:** valora la oportunidad en la integración, la calidad y la conciliación de la información de los padrones de beneficiarios de Pp en el Sistema Integral de Información de Padrones de Programas Gubernamentales.
- **Consistencia operativa:** se obtiene del valor absoluto de la diferencia del promedio del avance de metas de los indicadores de propósito con el promedio del avance de metas de los indicadores de componente.
- **Cumplimiento de metas de nivel componente/gestión:** se mide como el promedio del cumplimiento de metas de los indicadores de nivel componente de la MIR o, en su caso, de los indicadores de gestión de las FID de los Pp.
- **Cobertura promedio anual:** considera el porcentaje de la población atendida de un Pp, con respecto a su población programada.


### DIMENSIÓN 3: RESULTADOS

NO APLICA

La dimensión de resultados considera variables relacionadas con el cumplimiento de metas de los indicadores de nivel propósito de las MIR, los indicadores estratégicos de las FID y el análisis cualitativo de las evaluaciones con enfoque de resultados que se han realizado a los Pp.

- **Cumplimiento de metas: resultados - estratégicos:** se mide como el promedio del cumplimiento de metas de los indicadores de nivel propósito de la MIR del Pp o, en su caso, de las metas de los indicadores estratégicos de la FID.
- **Evaluaciones de resultados:** considera todas aquellas evaluaciones con enfoque de resultados que se han realizado a los Pp en los últimos cinco años.

### DIMENSIÓN 4: MEJORA CONTINUA



Esta dimensión valora el compromiso de los Pp por realizar ejercicios de evaluación y seguimiento que les permitan identificar y atender áreas de mejora de manera periódica y oportuna.

GRÁFICA 6. MEJORA CONTINUA: RESULTADOS POR VARIABLE



- **Aspectos Susceptibles de Mejora (ASM)** - : Considera el promedio del estatus de atención de los Aspectos Susceptibles de Mejora de cada Pp.
- **Cultura de la evaluación:** valora la realización de evaluaciones, tanto de enfoque de resultados como operativas, a cada Pp durante los últimos cinco años.
- **Índice de Calidad de la Información (ICI)** : considera los resultados del Índice de Calidad de Información del gasto federalizado al cuarto trimestre del ejercicio inmediato anterior.

**FICHA INFORMATIVA DEL ÍNDICE DE SEGUIMIENTO AL DESEMPEÑO (ISeD)**

**R015: FIDEICOMISOS AMBIENTALES**

**DATOS GENERALES DEL PROGRAMA PRESUPUESTARIO (Pp)**

**Ramo 16:** Medio Ambiente y Recursos Naturales

**Año de creación del Pp:** 2006

**Descripción del Pp:** El programa busca fomentar el conocimiento de la diversidad biológica, así como a su conservación y uso sustentable para beneficio de la sociedad, mediante la transferencia de recursos al Fideicomiso Fondo para la Biodiversidad para implementar acciones de investigación y generación de información y conocimiento accesible para la sociedad.

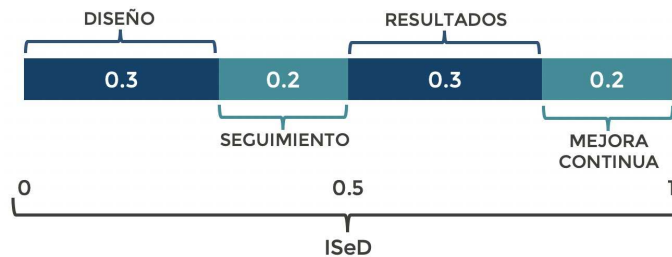
**INTRODUCCIÓN**

El ISeD es un instrumento que genera información cuantitativa y cualitativa del desempeño de los Pp dirigida a los tomadores de decisiones con el propósito de fortalecer el proceso de programación y presupuestación con enfoque de resultados. El ISeD considera el análisis de cuatro dimensiones: diseño, seguimiento, resultados y mejora continua\*.

**FIGURA 1. NIVELES DE DESEMPEÑO**

Alto	Medio alto	Medio	Medio bajo	Bajo
80 - 100%	60 - 80%	40 - 60%	20 - 40%	0 - 20%

**FIGURA 2. DIMENSIONES: VALORACIÓN PONDERADA**



**RESULTADOS GENERALES DEL Pp**

**GRÁFICA 1. RESULTADO GLOBAL DEL ISeD Y NIVEL DE DESEMPEÑO POR DIMENSIÓN**



\*La presente Ficha incluye los resultados de las dimensiones que son aplicables al Pp.

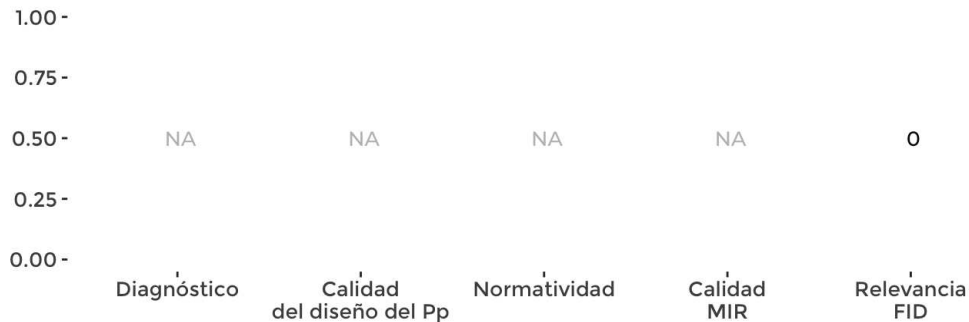


## DIMENSIÓN 1: DISEÑO




La etapa del diseño en el ciclo de las políticas públicas es de suma importancia, pues en ella se desagrega el problema público identificado en sus elementos constitutivos. De este modo, en esta dimensión se valora si un Pp ha desarrollado los elementos mínimos necesarios para contar con un diseño adecuado para el logro de sus objetivos.

GRÁFICA 3. DISEÑO: RESULTADOS POR VARIABLE



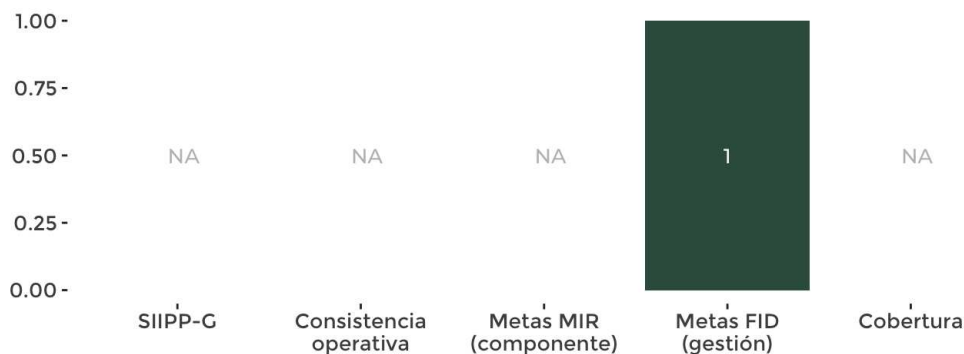
- **Diagnóstico:** valora si el Pp cuenta con un diagnóstico que justifique su existencia como instrumento de política pública.
- **Calidad del diseño:** considera la valoración cuantitativa que el Pp haya obtenido en alguna evaluación en materia de Diseño o de Consistencia y Resultados en los últimos cinco años.
- **Normatividad:** valora si el Pp cuenta con un documento normativo que regule su mecánica operativa, como las Reglas de Operación (ROP) o los Lineamientos Operativos.
- **Instrumento de seguimiento:** considera la calificación de los Pp en la valoración de calidad de la Matriz de Indicadores para Resultados (MIR) realizada por CONEVAL/SHCP o, en su caso, los resultados del análisis de relevancia de los indicadores Ficha de Indicador del Desempeño (FID) que realiza la SHCP.

## DIMENSIÓN 2: SEGUIMIENTO



En esta dimensión se consideran variables relacionadas con el cumplimiento de metas de los indicadores de las MIR que reflejan los bienes y/o servicios generados y de los indicadores de gestión de las FID; asimismo, se verifica que el cumplimiento de metas de estos indicadores sea congruente con el cumplimiento de metas de los indicadores de resultados.

GRÁFICA 4. SEGUIMIENTO: RESULTADOS POR VARIABLE



- **SIIPP-G:** valora la oportunidad en la integración, la calidad y la conciliación de la información de los padrones de beneficiarios de Pp en el Sistema Integral de Información de Padrones de Programas Gubernamentales.
- **Consistencia operativa:** se obtiene del valor absoluto de la diferencia del promedio del avance de metas de los indicadores de propósito con el promedio del avance de metas de los indicadores de componente.
- **Cumplimiento de metas de nivel componente/gestión:** se mide como el promedio del cumplimiento de metas de los indicadores de nivel componente de la MIR o, en su caso, de los indicadores de gestión de las FID de los Pp.
- **Cobertura promedio anual:** considera el porcentaje de la población atendida de un Pp, con respecto a su población programada.


### DIMENSIÓN 3: RESULTADOS

NO APLICA

La dimensión de resultados considera variables relacionadas con el cumplimiento de metas de los indicadores de nivel propósito de las MIR, los indicadores estratégicos de las FID y el análisis cualitativo de las evaluaciones con enfoque de resultados que se han realizado a los Pp.


- **Cumplimiento de metas: resultados - estratégicos:** se mide como el promedio del cumplimiento de metas de los indicadores de nivel propósito de la MIR del Pp o, en su caso, de las metas de los indicadores estratégicos de la FID.
- **Evaluaciones de resultados:** considera todas aquellas evaluaciones con enfoque de resultados que se han realizado a los Pp en los últimos cinco años.

### DIMENSIÓN 4: MEJORA CONTINUA



Esta dimensión valora el compromiso de los Pp por realizar ejercicios de evaluación y seguimiento que les permitan identificar y atender áreas de mejora de manera periódica y oportuna.

GRÁFICA 6. MEJORA CONTINUA: RESULTADOS POR VARIABLE



- **Aspectos Susceptibles de Mejora (ASM)** - : Considera el promedio del estatus de atención de los Aspectos Susceptibles de Mejora de cada Pp.
- **Cultura de la evaluación:** valora la realización de evaluaciones, tanto de enfoque de resultados como operativas, a cada Pp durante los últimos cinco años.
- **Índice de Calidad de la Información (ICI)** : considera los resultados del Índice de Calidad de Información del gasto federalizado al cuarto trimestre del ejercicio inmediato anterior.

**FICHA INFORMATIVA DEL ÍNDICE DE SEGUIMIENTO AL DESEMPEÑO (ISeD)**

**P002: PLANEACIÓN, DIRECCIÓN Y EVALUACIÓN AMBIENTAL**

**DATOS GENERALES DEL PROGRAMA PRESUPUESTARIO (Pp)**

**Ramo 16:** Medio Ambiente y Recursos Naturales

**Año de creación del Pp:** 2008

**Descripción del Pp:** El programa busca apoyar la toma de decisiones de las Unidades Responsables que integran el Sector Ambiental y las autoridades de los tres órdenes de gobierno mediante la formulación de instrumentos de política ambiental, planeación, información y evaluación.

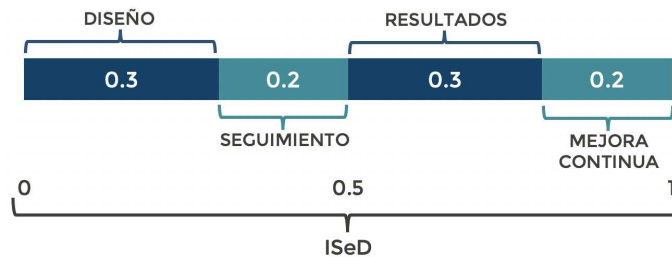
**INTRODUCCIÓN**

El ISeD es un instrumento que genera información cuantitativa y cualitativa del desempeño de los Pp dirigida a los tomadores de decisiones con el propósito de fortalecer el proceso de programación y presupuestación con enfoque de resultados. El ISeD considera el análisis de cuatro dimensiones: diseño, seguimiento, resultados y mejora continua\*.

**FIGURA 1. NIVELES DE DESEMPEÑO**

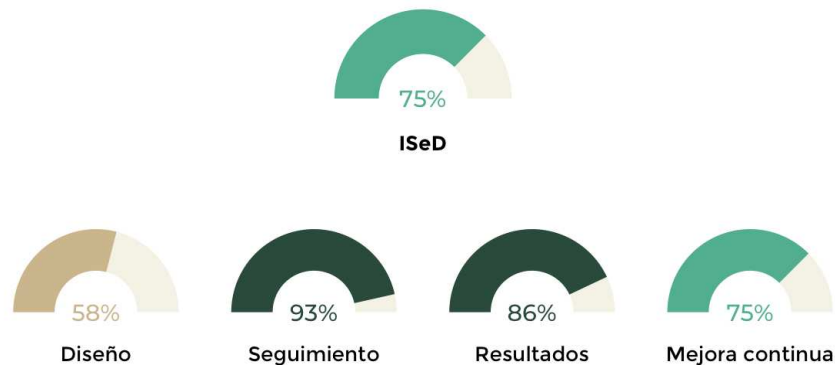
Alto	Medio alto	Medio	Medio bajo	Bajo
80 - 100%	60 - 80%	40 - 60%	20 - 40%	0 - 20%

**FIGURA 2. DIMENSIONES: VALORACIÓN PONDERADA**



**RESULTADOS GENERALES DEL Pp**

**GRÁFICA 1. RESULTADO GLOBAL DEL ISeD Y NIVEL DE DESEMPEÑO POR DIMENSIÓN**



\*La presente Ficha incluye los resultados de las dimensiones que son aplicables al Pp.

## DIMENSIÓN 1: DISEÑO




La etapa del diseño en el ciclo de las políticas públicas es de suma importancia, pues en ella se desagrega el problema público identificado en sus elementos constitutivos. De este modo, en esta dimensión se valora si un Pp ha desarrollado los elementos mínimos necesarios para contar con un diseño adecuado para el logro de sus objetivos.

GRÁFICA 3. DISEÑO: RESULTADOS POR VARIABLE



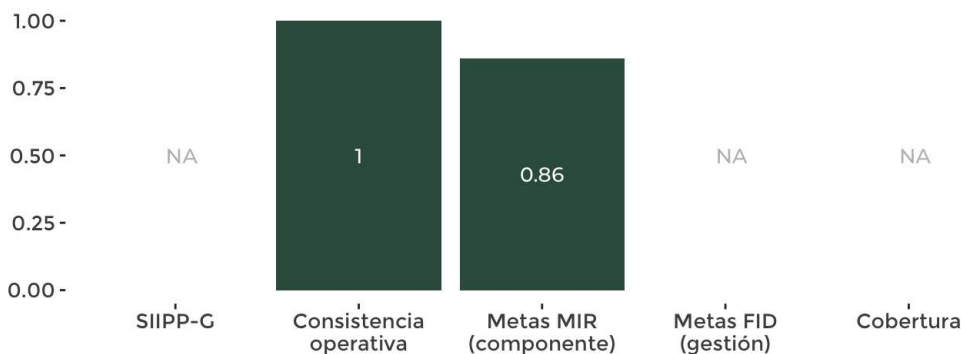
- **Diagnóstico:** valora si el Pp cuenta con un diagnóstico que justifique su existencia como instrumento de política pública.
- **Calidad del diseño:** considera la valoración cuantitativa que el Pp haya obtenido en alguna evaluación en materia de Diseño o de Consistencia y Resultados en los últimos cinco años.
- **Normatividad:** valora si el Pp cuenta con un documento normativo que regule su mecánica operativa, como las Reglas de Operación (ROP) o los Lineamientos Operativos.
- **Instrumento de seguimiento:** considera la calificación de los Pp en la valoración de calidad de la Matriz de Indicadores para Resultados (MIR) realizada por CONEVAL/SHCP o, en su caso, los resultados del análisis de relevancia de los indicadores Ficha de Indicador del Desempeño (FID) que realiza la SHCP.

## DIMENSIÓN 2: SEGUIMIENTO



En esta dimensión se consideran variables relacionadas con el cumplimiento de metas de los indicadores de las MIR que reflejan los bienes y/o servicios generados y de los indicadores de gestión de las FID; asimismo, se verifica que el cumplimiento de metas de estos indicadores sea congruente con el cumplimiento de metas de los indicadores de resultados.

GRÁFICA 4. SEGUIMIENTO: RESULTADOS POR VARIABLE




- **SIIPP-G:** valora la oportunidad en la integración, la calidad y la conciliación de la información de los padrones de beneficiarios de Pp en el Sistema Integral de Información de Padrones de Programas Gubernamentales.
- **Consistencia operativa:** se obtiene del valor absoluto de la diferencia del promedio del avance de metas de los indicadores de propósito con el promedio del avance de metas de los indicadores de componente.
- **Cumplimiento de metas de nivel componente/gestión:** se mide como el promedio del cumplimiento de metas de los indicadores de nivel componente de la MIR o, en su caso, de los indicadores de gestión de las FID de los Pp.
- **Cobertura promedio anual:** considera el porcentaje de la población atendida de un Pp, con respecto a su población programada.

### DIMENSIÓN 3: RESULTADOS



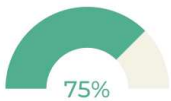

La dimensión de resultados considera variables relacionadas con el cumplimiento de metas de los indicadores de nivel propósito de las MIR, los indicadores estratégicos de las FID y el análisis cualitativo de las evaluaciones con enfoque de resultados que se han realizado a los Pp.

GRÁFICA 5. RESULTADOS: RESULTADOS POR VARIABLE



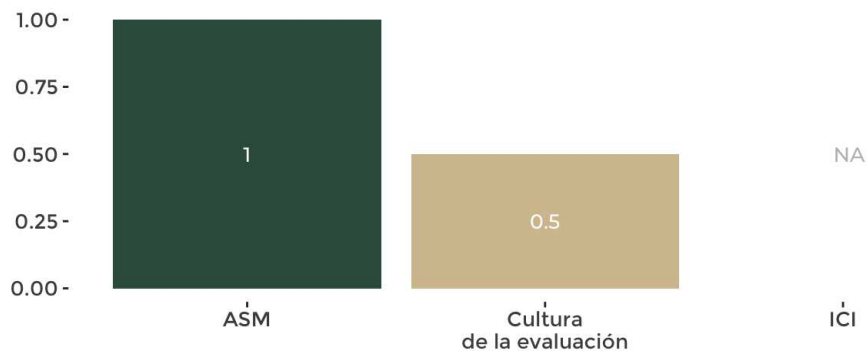
- **Cumplimiento de metas: resultados - estratégicos:** se mide como el promedio del cumplimiento de metas de los indicadores de nivel propósito de la MIR del Pp o, en su caso, de las metas de los indicadores estratégicos de la FID.
- **Evaluaciones de resultados:** considera todas aquellas evaluaciones con enfoque de resultados que se han realizado a los Pp en los últimos cinco años.

### DIMENSIÓN 4: MEJORA CONTINUA



Esta dimensión valora el compromiso de los Pp por realizar ejercicios de evaluación y seguimiento que les permitan identificar y atender áreas de mejora de manera periódica y oportuna.

GRÁFICA 6. MEJORA CONTINUA: RESULTADOS POR VARIABLE



- **Aspectos Susceptibles de Mejora (ASM)** - : Considera el promedio del estatus de atención de los Aspectos Susceptibles de Mejora de cada Pp.
- **Cultura de la evaluación:** valora la realización de evaluaciones, tanto de enfoque de resultados como operativas, a cada Pp durante los últimos cinco años.
- **Índice de Calidad de la Información (ICI)** : considera los resultados del Índice de Calidad de Información del gasto federalizado al cuarto trimestre del ejercicio inmediato anterior.

**FICHA INFORMATIVA DEL ÍNDICE DE SEGUIMIENTO AL DESEMPEÑO (ISeD)**

**P001: CONDUCCIÓN DE LAS POLÍTICAS HÍDRICAS**

**DATOS GENERALES DEL PROGRAMA PRESUPUESTARIO (Pp)**

**Ramo 16:** Medio Ambiente y Recursos Naturales

**Año de creación del Pp:** 2008

**Descripción del Pp:** El programa busca mejorar el uso y manejo de los recursos hídricos mediante el diseño de políticas públicas en esa materia.

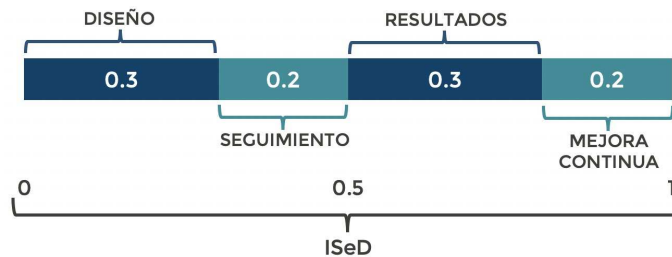
**INTRODUCCIÓN**

El ISeD es un instrumento que genera información cuantitativa y cualitativa del desempeño de los Pp dirigida a los tomadores de decisiones con el propósito de fortalecer el proceso de programación y presupuestación con enfoque de resultados. El ISeD considera el análisis de cuatro dimensiones: diseño, seguimiento, resultados y mejora continua\*.

**FIGURA 1. NIVELES DE DESEMPEÑO**

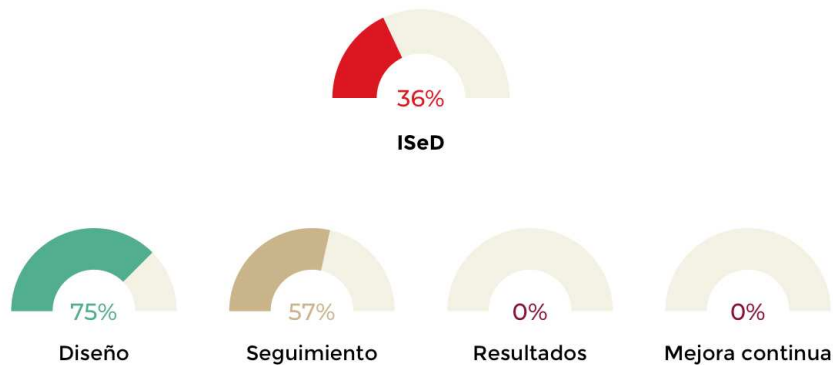
Alto	Medio alto	Medio	Medio bajo	Bajo
80 - 100%	60 - 80%	40 - 60%	20 - 40%	0 - 20%

**FIGURA 2. DIMENSIONES: VALORACIÓN PONDERADA**



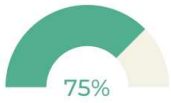
**RESULTADOS GENERALES DEL Pp**

**GRÁFICA 1. RESULTADO GLOBAL DEL ISeD Y NIVEL DE DESEMPEÑO POR DIMENSIÓN**



\*La presente Ficha incluye los resultados de las dimensiones que son aplicables al Pp.

## DIMENSIÓN 1: DISEÑO



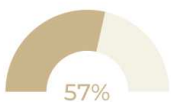
La etapa del diseño en el ciclo de las políticas públicas es de suma importancia, pues en ella se desagrega el problema público identificado en sus elementos constitutivos. De este modo, en esta dimensión se valora si un Pp ha desarrollado los elementos mínimos necesarios para contar con un diseño adecuado para el logro de sus objetivos.

GRÁFICA 3. DISEÑO: RESULTADOS POR VARIABLE



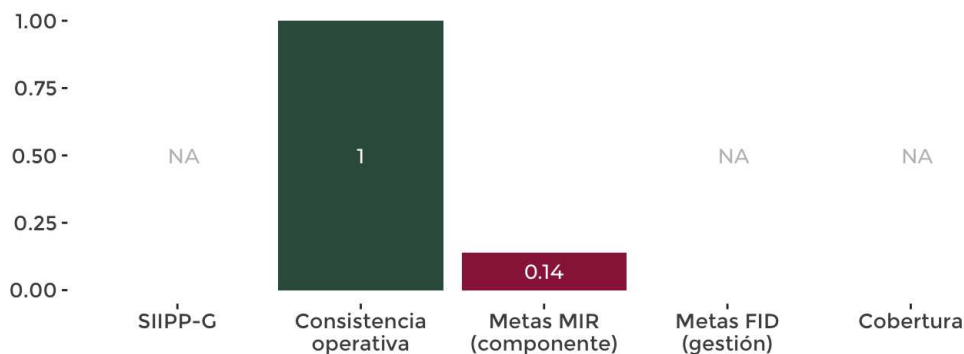
- **Diagnóstico:** valora si el Pp cuenta con un diagnóstico que justifique su existencia como instrumento de política pública.
- **Calidad del diseño:** considera la valoración cuantitativa que el Pp haya obtenido en alguna evaluación en materia de Diseño o de Consistencia y Resultados en los últimos cinco años.
- **Normatividad:** valora si el Pp cuenta con un documento normativo que regule su mecánica operativa, como las Reglas de Operación (ROP) o los Lineamientos Operativos.
- **Instrumento de seguimiento:** considera la calificación de los Pp en la valoración de calidad de la Matriz de Indicadores para Resultados (MIR) realizada por CONEVAL/SHCP o, en su caso, los resultados del análisis de relevancia de los indicadores Ficha de Indicador del Desempeño (FID) que realiza la SHCP.

## DIMENSIÓN 2: SEGUIMIENTO



En esta dimensión se consideran variables relacionadas con el cumplimiento de metas de los indicadores de las MIR que reflejan los bienes y/o servicios generados y de los indicadores de gestión de las FID; asimismo, se verifica que el cumplimiento de metas de estos indicadores sea congruente con el cumplimiento de metas de los indicadores de resultados.

GRÁFICA 4. SEGUIMIENTO: RESULTADOS POR VARIABLE



- **SIIPP-G:** valora la oportunidad en la integración, la calidad y la conciliación de la información de los padrones de beneficiarios de Pp en el Sistema Integral de Información de Padrones de Programas Gubernamentales.
- **Consistencia operativa:** se obtiene del valor absoluto de la diferencia del promedio del avance de metas de los indicadores de propósito con el promedio del avance de metas de los indicadores de componente.
- **Cumplimiento de metas de nivel componente/gestión:** se mide como el promedio del cumplimiento de metas de los indicadores de nivel componente de la MIR o, en su caso, de los indicadores de gestión de las FID de los Pp.
- **Cobertura promedio anual:** considera el porcentaje de la población atendida de un Pp, con respecto a su población programada.

### DIMENSIÓN 3: RESULTADOS



La dimensión de resultados considera variables relacionadas con el cumplimiento de metas de los indicadores de nivel propósito de las MIR, los indicadores estratégicos de las FID y el análisis cualitativo de las evaluaciones con enfoque de resultados que se han realizado a los Pp.

GRÁFICA 5. RESULTADOS: RESULTADOS POR VARIABLE



- **Cumplimiento de metas: resultados - estratégicos:** se mide como el promedio del cumplimiento de metas de los indicadores de nivel propósito de la MIR del Pp o, en su caso, de las metas de los indicadores estratégicos de la FID.
- **Evaluaciones de resultados:** considera todas aquellas evaluaciones con enfoque de resultados que se han realizado a los Pp en los últimos cinco años.

### DIMENSIÓN 4: MEJORA CONTINUA



Esta dimensión valora el compromiso de los Pp por realizar ejercicios de evaluación y seguimiento que les permitan identificar y atender áreas de mejora de manera periódica y oportuna.

GRÁFICA 6. MEJORA CONTINUA: RESULTADOS POR VARIABLE



- **Aspectos Susceptibles de Mejora (ASM)** - : Considera el promedio del estatus de atención de los Aspectos Susceptibles de Mejora de cada Pp.
- **Cultura de la evaluación:** valora la realización de evaluaciones, tanto de enfoque de resultados como operativas, a cada Pp durante los últimos cinco años.
- **Índice de Calidad de la Información (ICI)** : considera los resultados del Índice de Calidad de Información del gasto federalizado al cuarto trimestre del ejercicio inmediato anterior.



**FICHA INFORMATIVA DEL ÍNDICE DE SEGUIMIENTO AL DESEMPEÑO (ISeD)**

**0001: ACTIVIDADES DE APOYO A LA FUNCIÓN PÚBLICA Y BUEN GOBIERNO**

**DATOS GENERALES DEL PROGRAMA PRESUPUESTARIO (Pp)**

**Ramo 16:** Medio Ambiente y Recursos Naturales

**Año de creación del Pp:** 2009

**Descripción del Pp:** El programa busca verificar que los procedimientos se lleven a cabo de acuerdo con la normatividad mediante el funcionamiento del Órgano Interno de Control.

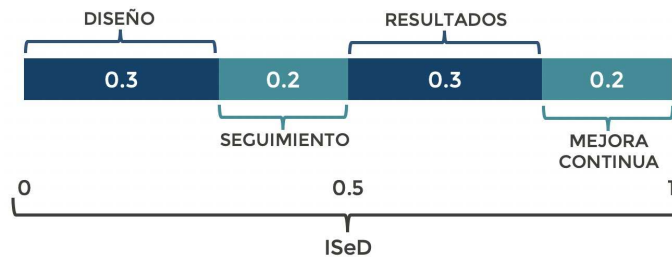
**INTRODUCCIÓN**

El ISeD es un instrumento que genera información cuantitativa y cualitativa del desempeño de los Pp dirigida a los tomadores de decisiones con el propósito de fortalecer el proceso de programación y presupuestación con enfoque de resultados. El ISeD considera el análisis de cuatro dimensiones: diseño, seguimiento, resultados y mejora continua\*.

**FIGURA 1. NIVELES DE DESEMPEÑO**

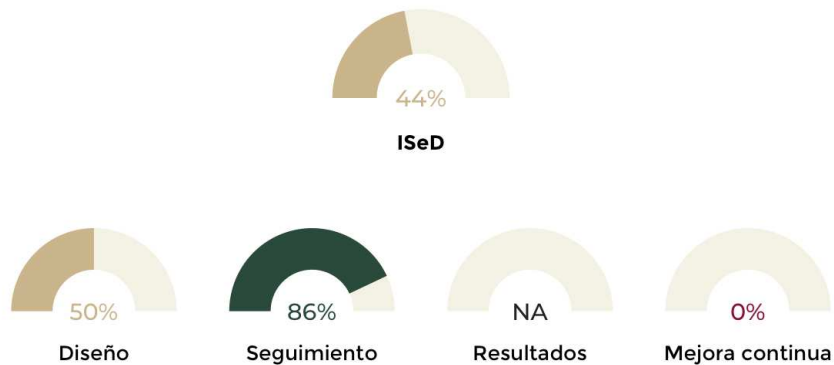
Alto	Medio alto	Medio	Medio bajo	Bajo
80 - 100%	60 - 80%	40 - 60%	20 - 40%	0 - 20%

**FIGURA 2. DIMENSIONES: VALORACIÓN PONDERADA**



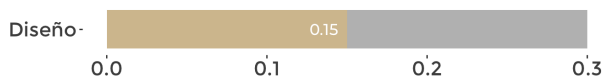
**RESULTADOS GENERALES DEL Pp**

**GRÁFICA 1. RESULTADO GLOBAL DEL ISeD Y NIVEL DE DESEMPEÑO POR DIMENSIÓN**




\*La presente Ficha incluye los resultados de las dimensiones que son aplicables al Pp.

## DIMENSIÓN 1: DISEÑO



La etapa del diseño en el ciclo de las políticas públicas es de suma importancia, pues en ella se desagrega el problema público identificado en sus elementos constitutivos. De este modo, en esta dimensión se valora si un Pp ha desarrollado los elementos mínimos necesarios para contar con un diseño adecuado para el logro de sus objetivos.

GRÁFICA 3. DISEÑO: RESULTADOS POR VARIABLE



- **Diagnóstico:** valora si el Pp cuenta con un diagnóstico que justifique su existencia como instrumento de política pública.
- **Calidad del diseño:** considera la valoración cuantitativa que el Pp haya obtenido en alguna evaluación en materia de Diseño o de Consistencia y Resultados en los últimos cinco años.
- **Normatividad:** valora si el Pp cuenta con un documento normativo que regule su mecánica operativa, como las Reglas de Operación (ROP) o los Lineamientos Operativos.
- **Instrumento de seguimiento:** considera la calificación de los Pp en la valoración de calidad de la Matriz de Indicadores para Resultados (MIR) realizada por CONEVAL/SHCP o, en su caso, los resultados del análisis de relevancia de los indicadores Ficha de Indicador del Desempeño (FID) que realiza la SHCP.

## DIMENSIÓN 2: SEGUIMIENTO



En esta dimensión se consideran variables relacionadas con el cumplimiento de metas de los indicadores de las MIR que reflejan los bienes y/o servicios generados y de los indicadores de gestión de las FID; asimismo, se verifica que el cumplimiento de metas de estos indicadores sea congruente con el cumplimiento de metas de los indicadores de resultados.

GRÁFICA 4. SEGUIMIENTO: RESULTADOS POR VARIABLE



- **SIIPP-G:** valora la oportunidad en la integración, la calidad y la conciliación de la información de los padrones de beneficiarios de Pp en el Sistema Integral de Información de Padrones de Programas Gubernamentales.
- **Consistencia operativa:** se obtiene del valor absoluto de la diferencia del promedio del avance de metas de los indicadores de propósito con el promedio del avance de metas de los indicadores de componente.
- **Cumplimiento de metas de nivel componente/gestión:** se mide como el promedio del cumplimiento de metas de los indicadores de nivel componente de la MIR o, en su caso, de los indicadores de gestión de las FID de los Pp.
- **Cobertura promedio anual:** considera el porcentaje de la población atendida de un Pp, con respecto a su población programada.


### DIMENSIÓN 3: RESULTADOS

NO APLICA

La dimensión de resultados considera variables relacionadas con el cumplimiento de metas de los indicadores de nivel propósito de las MIR, los indicadores estratégicos de las FID y el análisis cualitativo de las evaluaciones con enfoque de resultados que se han realizado a los Pp.

- **Cumplimiento de metas: resultados - estratégicos:** se mide como el promedio del cumplimiento de metas de los indicadores de nivel propósito de la MIR del Pp o, en su caso, de las metas de los indicadores estratégicos de la FID.
- **Evaluaciones de resultados:** considera todas aquellas evaluaciones con enfoque de resultados que se han realizado a los Pp en los últimos cinco años.

### DIMENSIÓN 4: MEJORA CONTINUA



Esta dimensión valora el compromiso de los Pp por realizar ejercicios de evaluación y seguimiento que les permitan identificar y atender áreas de mejora de manera periódica y oportuna.

GRÁFICA 6. MEJORA CONTINUA: RESULTADOS POR VARIABLE



- **Aspectos Susceptibles de Mejora (ASM)** - : Considera el promedio del estatus de atención de los Aspectos Susceptibles de Mejora de cada Pp.
- **Cultura de la evaluación:** valora la realización de evaluaciones, tanto de enfoque de resultados como operativas, a cada Pp durante los últimos cinco años.
- **Índice de Calidad de la Información (ICI)** : considera los resultados del Índice de Calidad de Información del gasto federalizado al cuarto trimestre del ejercicio inmediato anterior.

**FICHA INFORMATIVA DEL ÍNDICE DE SEGUIMIENTO AL DESEMPEÑO (ISeD)**

**N001: ATENCIÓN DE EMERGENCIAS Y DESASTRES NATURALES**

**DATOS GENERALES DEL PROGRAMA PRESUPUESTARIO (Pp)**

**Ramo 16:** Medio Ambiente y Recursos Naturales

**Año de creación del Pp:** 2010

**Descripción del Pp:** El programa busca salvaguardar la vida y bienes de las personas ante la posibilidad de desastres naturales por fenómenos hidrometeorológicos mediante atención a los Municipios afectados con planes de emergencias y programas de prevención.

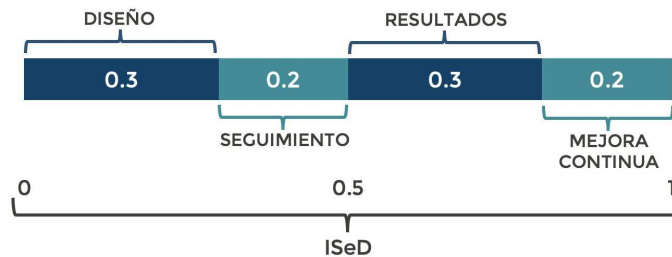
**INTRODUCCIÓN**

El ISeD es un instrumento que genera información cuantitativa y cualitativa del desempeño de los Pp dirigida a los tomadores de decisiones con el propósito de fortalecer el proceso de programación y presupuestación con enfoque de resultados. El ISeD considera el análisis de cuatro dimensiones: diseño, seguimiento, resultados y mejora continua\*.

**FIGURA 1. NIVELES DE DESEMPEÑO**

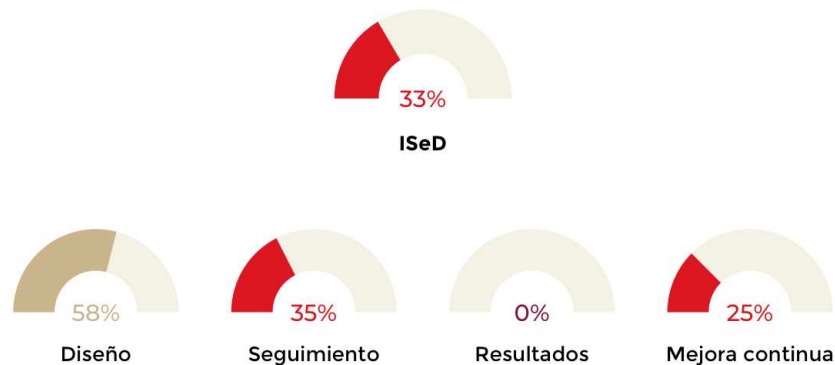
Alto	Medio alto	Medio	Medio bajo	Bajo
80 - 100%	60 - 80%	40 - 60%	20 - 40%	0 - 20%

**FIGURA 2. DIMENSIONES: VALORACIÓN PONDERADA**



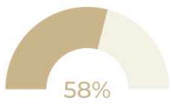
**RESULTADOS GENERALES DEL Pp**

**GRÁFICA 1. RESULTADO GLOBAL DEL ISeD Y NIVEL DE DESEMPEÑO POR DIMENSIÓN**



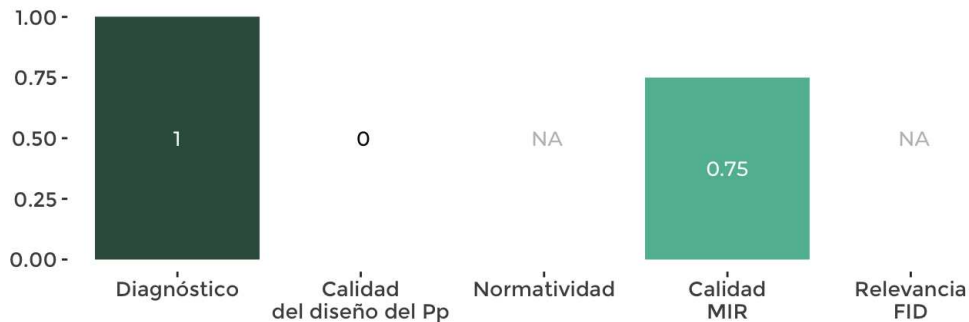
\*La presente Ficha incluye los resultados de las dimensiones que son aplicables al Pp.

## DIMENSIÓN 1: DISEÑO



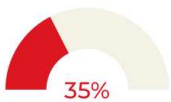
La etapa del diseño en el ciclo de las políticas públicas es de suma importancia, pues en ella se desagrega el problema público identificado en sus elementos constitutivos. De este modo, en esta dimensión se valora si un Pp ha desarrollado los elementos mínimos necesarios para contar con un diseño adecuado para el logro de sus objetivos.

GRÁFICA 3. DISEÑO: RESULTADOS POR VARIABLE



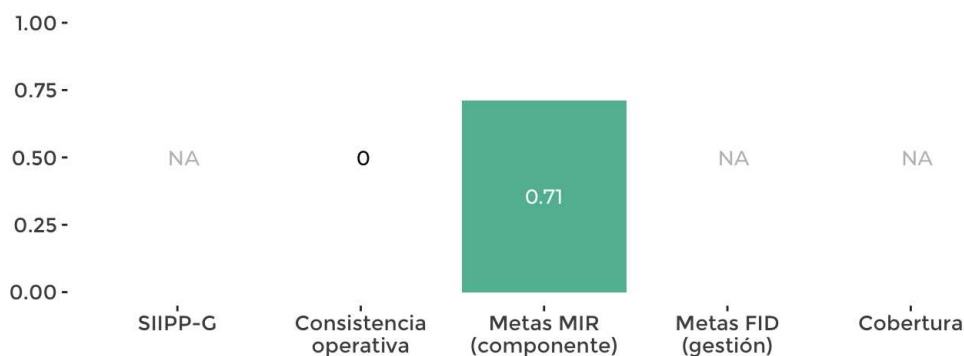
- **Diagnóstico:** valora si el Pp cuenta con un diagnóstico que justifique su existencia como instrumento de política pública.
- **Calidad del diseño:** considera la valoración cuantitativa que el Pp haya obtenido en alguna evaluación en materia de Diseño o de Consistencia y Resultados en los últimos cinco años.
- **Normatividad:** valora si el Pp cuenta con un documento normativo que regule su mecánica operativa, como las Reglas de Operación (ROP) o los Lineamientos Operativos.
- **Instrumento de seguimiento:** considera la calificación de los Pp en la valoración de calidad de la Matriz de Indicadores para Resultados (MIR) realizada por CONEVAL/SHCP o, en su caso, los resultados del análisis de relevancia de los indicadores Ficha de Indicador del Desempeño (FID) que realiza la SHCP.

## DIMENSIÓN 2: SEGUIMIENTO



En esta dimensión se consideran variables relacionadas con el cumplimiento de metas de los indicadores de las MIR que reflejan los bienes y/o servicios generados y de los indicadores de gestión de las FID; asimismo, se verifica que el cumplimiento de metas de estos indicadores sea congruente con el cumplimiento de metas de los indicadores de resultados.

GRÁFICA 4. SEGUIMIENTO: RESULTADOS POR VARIABLE



- **SIIPP-G:** valora la oportunidad en la integración, la calidad y la conciliación de la información de los padrones de beneficiarios de Pp en el Sistema Integral de Información de Padrones de Programas Gubernamentales.
- **Consistencia operativa:** se obtiene del valor absoluto de la diferencia del promedio del avance de metas de los indicadores de propósito con el promedio del avance de metas de los indicadores de componente.
- **Cumplimiento de metas de nivel componente/gestión:** se mide como el promedio del cumplimiento de metas de los indicadores de nivel componente de la MIR o, en su caso, de los indicadores de gestión de las FID de los Pp.
- **Cobertura promedio anual:** considera el porcentaje de la población atendida de un Pp, con respecto a su población programada.

### DIMENSIÓN 3: RESULTADOS



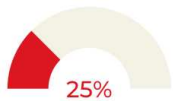
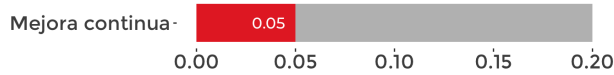
La dimensión de resultados considera variables relacionadas con el cumplimiento de metas de los indicadores de nivel propósito de las MIR, los indicadores estratégicos de las FID y el análisis cualitativo de las evaluaciones con enfoque de resultados que se han realizado a los Pp.

GRÁFICA 5. RESULTADOS: RESULTADOS POR VARIABLE



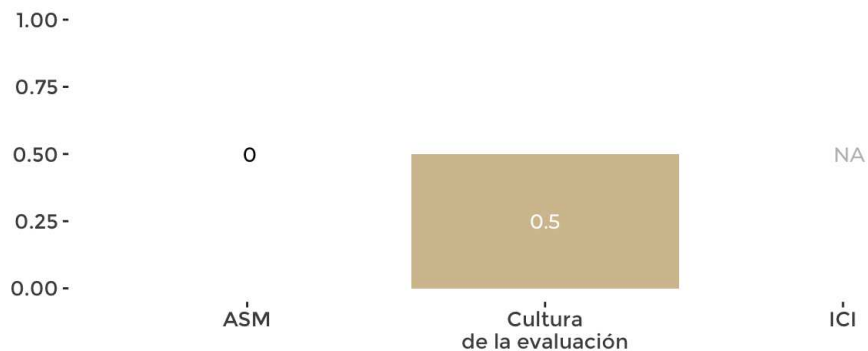
- **Cumplimiento de metas: resultados - estratégicos:** se mide como el promedio del cumplimiento de metas de los indicadores de nivel propósito de la MIR del Pp o, en su caso, de las metas de los indicadores estratégicos de la FID.
- **Evaluaciones de resultados:** considera todas aquellas evaluaciones con enfoque de resultados que se han realizado a los Pp en los últimos cinco años.

### DIMENSIÓN 4: MEJORA CONTINUA



Esta dimensión valora el compromiso de los Pp por realizar ejercicios de evaluación y seguimiento que les permitan identificar y atender áreas de mejora de manera periódica y oportuna.

GRÁFICA 6. MEJORA CONTINUA: RESULTADOS POR VARIABLE



- **Aspectos Susceptibles de Mejora (ASM)** - : Considera el promedio del estatus de atención de los Aspectos Susceptibles de Mejora de cada Pp.
- **Cultura de la evaluación:** valora la realización de evaluaciones, tanto de enfoque de resultados como operativas, a cada Pp durante los últimos cinco años.
- **Índice de Calidad de la Información (ICI)** : considera los resultados del Índice de Calidad de Información del gasto federalizado al cuarto trimestre del ejercicio inmediato anterior.

**FICHA INFORMATIVA DEL ÍNDICE DE SEGUIMIENTO AL DESEMPEÑO (ISeD)**

**M001: ACTIVIDADES DE APOYO ADMINISTRATIVO**

**DATOS GENERALES DEL PROGRAMA PRESUPUESTARIO (Pp)**

**Ramo 16:** Medio Ambiente y Recursos Naturales

**Año de creación del Pp:** 2006

**Descripción del Pp:** El programa busca garantizar el eficiente desarrollo de las actividades administrativas y operativas mediante el empleo de los recursos humanos, materiales y financieros de la Dependencia de manera óptima.

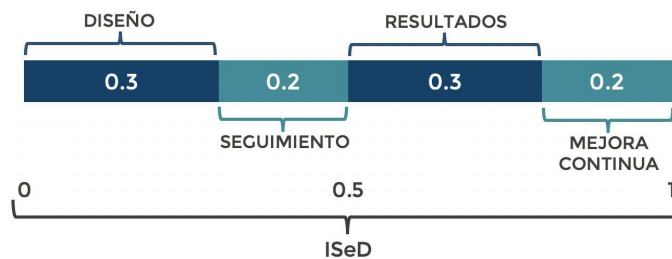
**INTRODUCCIÓN**

El ISeD es un instrumento que genera información cuantitativa y cualitativa del desempeño de los Pp dirigida a los tomadores de decisiones con el propósito de fortalecer el proceso de programación y presupuestación con enfoque de resultados. El ISeD considera el análisis de cuatro dimensiones: diseño, seguimiento, resultados y mejora continua\*.

**FIGURA 1. NIVELES DE DESEMPEÑO**

Alto	Medio alto	Medio	Medio bajo	Bajo
80 - 100%	60 - 80%	40 - 60%	20 - 40%	0 - 20%

**FIGURA 2. DIMENSIONES: VALORACIÓN PONDERADA**



**RESULTADOS GENERALES DEL Pp**

**GRÁFICA 1. RESULTADO GLOBAL DEL ISeD Y NIVEL DE DESEMPEÑO POR DIMENSIÓN**



\*La presente Ficha incluye los resultados de las dimensiones que son aplicables al Pp.

## DIMENSIÓN 1: DISEÑO



La etapa del diseño en el ciclo de las políticas públicas es de suma importancia, pues en ella se desagrega el problema público identificado en sus elementos constitutivos. De este modo, en esta dimensión se valora si un Pp ha desarrollado los elementos mínimos necesarios para contar con un diseño adecuado para el logro de sus objetivos.

GRÁFICA 3. DISEÑO: RESULTADOS POR VARIABLE



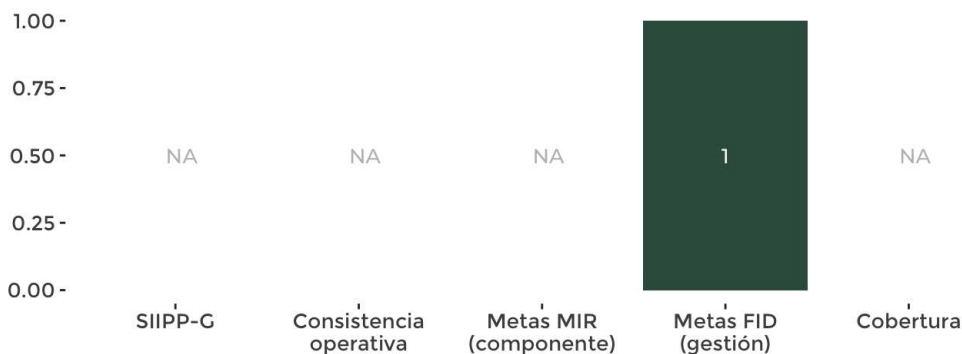
- **Diagnóstico:** valora si el Pp cuenta con un diagnóstico que justifique su existencia como instrumento de política pública.
- **Calidad del diseño:** considera la valoración cuantitativa que el Pp haya obtenido en alguna evaluación en materia de Diseño o de Consistencia y Resultados en los últimos cinco años.
- **Normatividad:** valora si el Pp cuenta con un documento normativo que regule su mecánica operativa, como las Reglas de Operación (ROP) o los Lineamientos Operativos.
- **Instrumento de seguimiento:** considera la calificación de los Pp en la valoración de calidad de la Matriz de Indicadores para Resultados (MIR) realizada por CONEVAL/SHCP o, en su caso, los resultados del análisis de relevancia de los indicadores Ficha de Indicador del Desempeño (FID) que realiza la SHCP.

## DIMENSIÓN 2: SEGUIMIENTO



En esta dimensión se consideran variables relacionadas con el cumplimiento de metas de los indicadores de las MIR que reflejan los bienes y/o servicios generados y de los indicadores de gestión de las FID; asimismo, se verifica que el cumplimiento de metas de estos indicadores sea congruente con el cumplimiento de metas de los indicadores de resultados.

GRÁFICA 4. SEGUIMIENTO: RESULTADOS POR VARIABLE



- **SIIPP-G:** valora la oportunidad en la integración, la calidad y la conciliación de la información de los padrones de beneficiarios de Pp en el Sistema Integral de Información de Padrones de Programas Gubernamentales.
- **Consistencia operativa:** se obtiene del valor absoluto de la diferencia del promedio del avance de metas de los indicadores de propósito con el promedio del avance de metas de los indicadores de componente.
- **Cumplimiento de metas de nivel componente/gestión:** se mide como el promedio del cumplimiento de metas de los indicadores de nivel componente de la MIR o, en su caso, de los indicadores de gestión de las FID de los Pp.
- **Cobertura promedio anual:** considera el porcentaje de la población atendida de un Pp, con respecto a su población programada.




### DIMENSIÓN 3: RESULTADOS

NO APLICA

La dimensión de resultados considera variables relacionadas con el cumplimiento de metas de los indicadores de nivel propósito de las MIR, los indicadores estratégicos de las FID y el análisis cualitativo de las evaluaciones con enfoque de resultados que se han realizado a los Pp.

- **Cumplimiento de metas: resultados - estratégicos:** se mide como el promedio del cumplimiento de metas de los indicadores de nivel propósito de la MIR del Pp o, en su caso, de las metas de los indicadores estratégicos de la FID.
- **Evaluaciones de resultados:** considera todas aquellas evaluaciones con enfoque de resultados que se han realizado a los Pp en los últimos cinco años.

### DIMENSIÓN 4: MEJORA CONTINUA



Esta dimensión valora el compromiso de los Pp por realizar ejercicios de evaluación y seguimiento que les permitan identificar y atender áreas de mejora de manera periódica y oportuna.

GRÁFICA 6. MEJORA CONTINUA: RESULTADOS POR VARIABLE



- **Aspectos Susceptibles de Mejora (ASM)** - : Considera el promedio del estatus de atención de los Aspectos Susceptibles de Mejora de cada Pp.
- **Cultura de la evaluación:** valora la realización de evaluaciones, tanto de enfoque de resultados como operativas, a cada Pp durante los últimos cinco años.
- **Índice de Calidad de la Información (ICI)** : considera los resultados del Índice de Calidad de Información del gasto federalizado al cuarto trimestre del ejercicio inmediato anterior.

**FICHA INFORMATIVA DEL ÍNDICE DE SEGUIMIENTO AL DESEMPEÑO (ISeD)**

**K141: INFRAESTRUCTURA PARA LA MODERNIZACIÓN Y REHABILITACIÓN DE RIEGO Y TEMPORAL TECNIFICADO**

**DATOS GENERALES DEL PROGRAMA PRESUPUESTARIO (Pp)**

**Ramo 16:** Medio Ambiente y Recursos Naturales

**Año de creación del Pp:** 2012

**Descripción del Pp:** El programa busca contribuir a expandir las zonas de riego, unidades de riego y distritos de temporal tecnificado mediante obras de infraestructura Hidroagrícola.

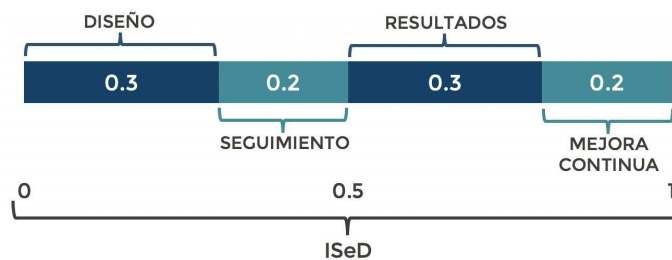
**INTRODUCCIÓN**

El ISeD es un instrumento que genera información cuantitativa y cualitativa del desempeño de los Pp dirigida a los tomadores de decisiones con el propósito de fortalecer el proceso de programación y presupuestación con enfoque de resultados. El ISeD considera el análisis de cuatro dimensiones: diseño, seguimiento, resultados y mejora continua\*.

**FIGURA 1. NIVELES DE DESEMPEÑO**

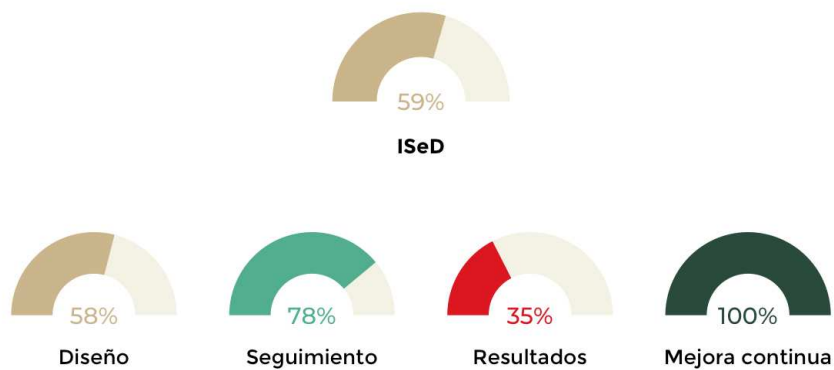
Alto	Medio alto	Medio	Medio bajo	Bajo
80 - 100%	60 - 80%	40 - 60%	20 - 40%	0 - 20%

**FIGURA 2. DIMENSIONES: VALORACIÓN PONDERADA**



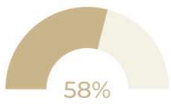
**RESULTADOS GENERALES DEL Pp**

**GRÁFICA 1. RESULTADO GLOBAL DEL ISeD Y NIVEL DE DESEMPEÑO POR DIMENSIÓN**



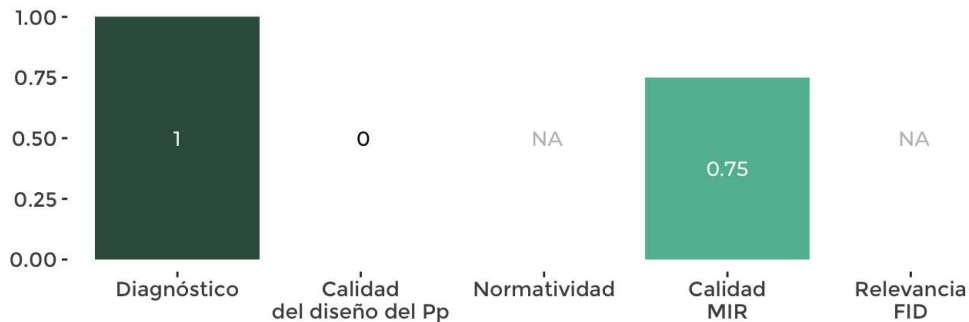
\*La presente Ficha incluye los resultados de las dimensiones que son aplicables al Pp.

## DIMENSIÓN 1: DISEÑO



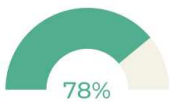
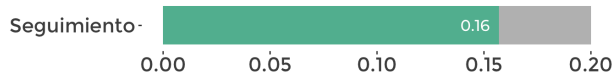
La etapa del diseño en el ciclo de las políticas públicas es de suma importancia, pues en ella se desagrega el problema público identificado en sus elementos constitutivos. De este modo, en esta dimensión se valora si un Pp ha desarrollado los elementos mínimos necesarios para contar con un diseño adecuado para el logro de sus objetivos.

GRÁFICA 3. DISEÑO: RESULTADOS POR VARIABLE



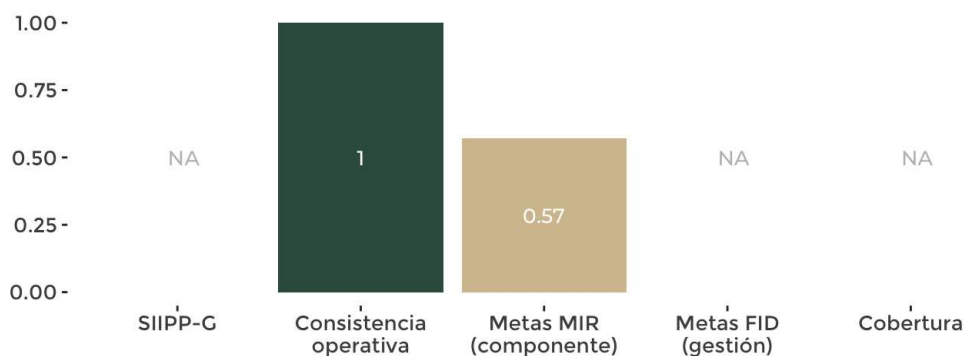
- **Diagnóstico:** valora si el Pp cuenta con un diagnóstico que justifique su existencia como instrumento de política pública.
- **Calidad del diseño:** considera la valoración cuantitativa que el Pp haya obtenido en alguna evaluación en materia de Diseño o de Consistencia y Resultados en los últimos cinco años.
- **Normatividad:** valora si el Pp cuenta con un documento normativo que regule su mecánica operativa, como las Reglas de Operación (ROP) o los Lineamientos Operativos.
- **Instrumento de seguimiento:** considera la calificación de los Pp en la valoración de calidad de la Matriz de Indicadores para Resultados (MIR) realizada por CONEVAL/SHCP o, en su caso, los resultados del análisis de relevancia de los indicadores Ficha de Indicador del Desempeño (FID) que realiza la SHCP.

## DIMENSIÓN 2: SEGUIMIENTO



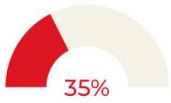

En esta dimensión se consideran variables relacionadas con el cumplimiento de metas de los indicadores de las MIR que reflejan los bienes y/o servicios generados y de los indicadores de gestión de las FID; asimismo, se verifica que el cumplimiento de metas de estos indicadores sea congruente con el cumplimiento de metas de los indicadores de resultados.

GRÁFICA 4. SEGUIMIENTO: RESULTADOS POR VARIABLE



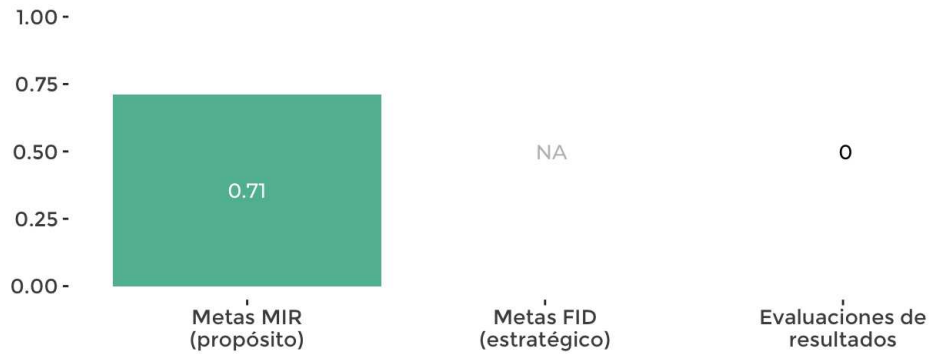
- **SIIPP-G:** valora la oportunidad en la integración, la calidad y la conciliación de la información de los padrones de beneficiarios de Pp en el Sistema Integral de Información de Padrones de Programas Gubernamentales.
- **Consistencia operativa:** se obtiene del valor absoluto de la diferencia del promedio del avance de metas de los indicadores de propósito con el promedio del avance de metas de los indicadores de componente.
- **Cumplimiento de metas de nivel componente/gestión:** se mide como el promedio del cumplimiento de metas de los indicadores de nivel componente de la MIR o, en su caso, de los indicadores de gestión de las FID de los Pp.
- **Cobertura promedio anual:** considera el porcentaje de la población atendida de un Pp, con respecto a su población programada.

### DIMENSIÓN 3: RESULTADOS



La dimensión de resultados considera variables relacionadas con el cumplimiento de metas de los indicadores de nivel propósito de las MIR, los indicadores estratégicos de las FID y el análisis cualitativo de las evaluaciones con enfoque de resultados que se han realizado a los Pp.

GRÁFICA 5. RESULTADOS: RESULTADOS POR VARIABLE




- **Cumplimiento de metas: resultados - estratégicos:** se mide como el promedio del cumplimiento de metas de los indicadores de nivel propósito de la MIR del Pp o, en su caso, de las metas de los indicadores estratégicos de la FID.
- **Evaluaciones de resultados:** considera todas aquellas evaluaciones con enfoque de resultados que se han realizado a los Pp en los últimos cinco años.

### DIMENSIÓN 4: MEJORA CONTINUA



Esta dimensión valora el compromiso de los Pp por realizar ejercicios de evaluación y seguimiento que les permitan identificar y atender áreas de mejora de manera periódica y oportuna.

GRÁFICA 6. MEJORA CONTINUA: RESULTADOS POR VARIABLE



- **Aspectos Susceptibles de Mejora (ASM)** - : Considera el promedio del estatus de atención de los Aspectos Susceptibles de Mejora de cada Pp.
- **Cultura de la evaluación:** valora la realización de evaluaciones, tanto de enfoque de resultados como operativas, a cada Pp durante los últimos cinco años.
- **Índice de Calidad de la Información (ICI)** : considera los resultados del Índice de Calidad de Información del gasto federalizado al cuarto trimestre del ejercicio inmediato anterior.

**FICHA INFORMATIVA DEL ÍNDICE DE SEGUIMIENTO AL DESEMPEÑO (ISeD)**

**K140: INVERSIÓN DEL SERVICIO METEOROLÓGICO NACIONAL**

**DATOS GENERALES DEL PROGRAMA PRESUPUESTARIO (Pp)**

**Ramo 16:** Medio Ambiente y Recursos Naturales

**Año de creación del Pp:** 2006

**Descripción del Pp:** El programa busca brindar información meteorológica oportuna a la población y las autoridades mediante la construcción de infraestructura necesaria y la emisión de informes meteorológicos sobre condiciones atmosféricas.

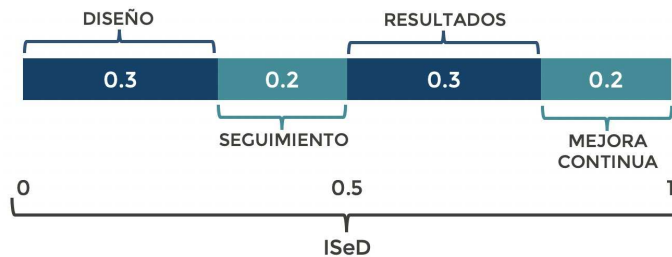
**INTRODUCCIÓN**

El ISeD es un instrumento que genera información cuantitativa y cualitativa del desempeño de los Pp dirigida a los tomadores de decisiones con el propósito de fortalecer el proceso de programación y presupuestación con enfoque de resultados. El ISeD considera el análisis de cuatro dimensiones: diseño, seguimiento, resultados y mejora continua\*.

**FIGURA 1. NIVELES DE DESEMPEÑO**

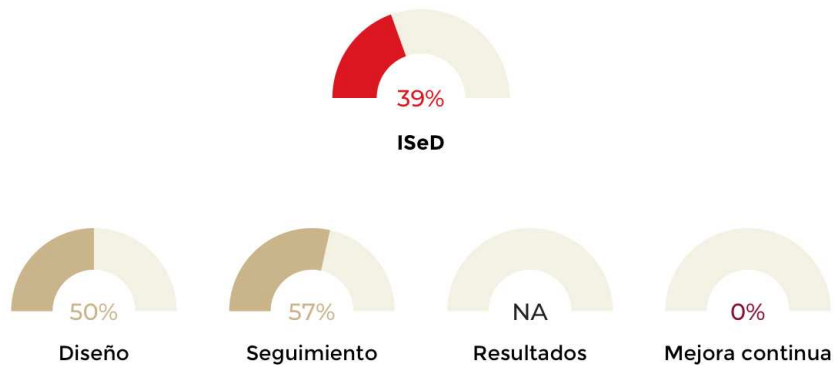
Alto	Medio alto	Medio	Medio bajo	Bajo
80 - 100%	60 - 80%	40 - 60%	20 - 40%	0 - 20%

**FIGURA 2. DIMENSIONES: VALORACIÓN PONDERADA**



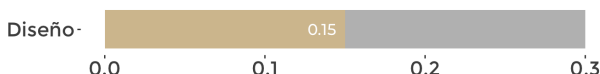
**RESULTADOS GENERALES DEL Pp**

**GRÁFICA 1. RESULTADO GLOBAL DEL ISeD Y NIVEL DE DESEMPEÑO POR DIMENSIÓN**



\*La presente Ficha incluye los resultados de las dimensiones que son aplicables al Pp.

## DIMENSIÓN 1: DISEÑO



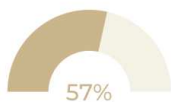
La etapa del diseño en el ciclo de las políticas públicas es de suma importancia, pues en ella se desagrega el problema público identificado en sus elementos constitutivos. De este modo, en esta dimensión se valora si un Pp ha desarrollado los elementos mínimos necesarios para contar con un diseño adecuado para el logro de sus objetivos.

GRÁFICA 3. DISEÑO: RESULTADOS POR VARIABLE



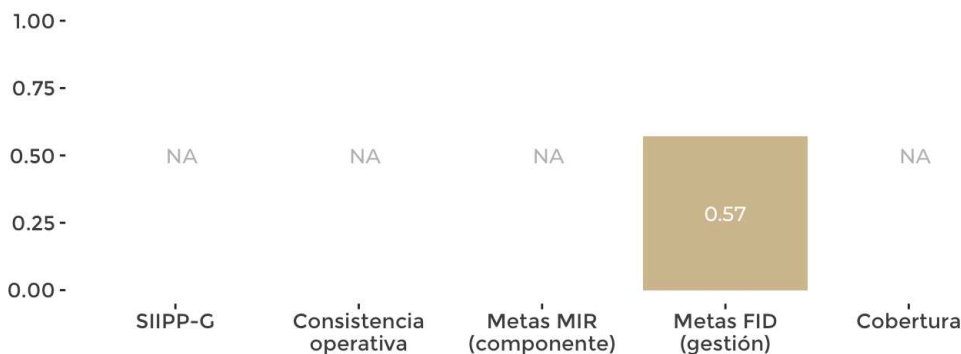
- **Diagnóstico:** valora si el Pp cuenta con un diagnóstico que justifique su existencia como instrumento de política pública.
- **Calidad del diseño:** considera la valoración cuantitativa que el Pp haya obtenido en alguna evaluación en materia de Diseño o de Consistencia y Resultados en los últimos cinco años.
- **Normatividad:** valora si el Pp cuenta con un documento normativo que regule su mecánica operativa, como las Reglas de Operación (ROP) o los Lineamientos Operativos.
- **Instrumento de seguimiento:** considera la calificación de los Pp en la valoración de calidad de la Matriz de Indicadores para Resultados (MIR) realizada por CONEVAL/SHCP o, en su caso, los resultados del análisis de relevancia de los indicadores Ficha de Indicador del Desempeño (FID) que realiza la SHCP.

## DIMENSIÓN 2: SEGUIMIENTO



En esta dimensión se consideran variables relacionadas con el cumplimiento de metas de los indicadores de las MIR que reflejan los bienes y/o servicios generados y de los indicadores de gestión de las FID; asimismo, se verifica que el cumplimiento de metas de estos indicadores sea congruente con el cumplimiento de metas de los indicadores de resultados.

GRÁFICA 4. SEGUIMIENTO: RESULTADOS POR VARIABLE



- **SIIPP-G:** valora la oportunidad en la integración, la calidad y la conciliación de la información de los padrones de beneficiarios de Pp en el Sistema Integral de Información de Padrones de Programas Gubernamentales.
- **Consistencia operativa:** se obtiene del valor absoluto de la diferencia del promedio del avance de metas de los indicadores de propósito con el promedio del avance de metas de los indicadores de componente.
- **Cumplimiento de metas de nivel componente/gestión:** se mide como el promedio del cumplimiento de metas de los indicadores de nivel componente de la MIR o, en su caso, de los indicadores de gestión de las FID de los Pp.
- **Cobertura promedio anual:** considera el porcentaje de la población atendida de un Pp, con respecto a su población programada.


### DIMENSIÓN 3: RESULTADOS

NO APLICA

La dimensión de resultados considera variables relacionadas con el cumplimiento de metas de los indicadores de nivel propósito de las MIR, los indicadores estratégicos de las FID y el análisis cualitativo de las evaluaciones con enfoque de resultados que se han realizado a los Pp.

- **Cumplimiento de metas: resultados - estratégicos:** se mide como el promedio del cumplimiento de metas de los indicadores de nivel propósito de la MIR del Pp o, en su caso, de las metas de los indicadores estratégicos de la FID.
- **Evaluaciones de resultados:** considera todas aquellas evaluaciones con enfoque de resultados que se han realizado a los Pp en los últimos cinco años.

### DIMENSIÓN 4: MEJORA CONTINUA



Esta dimensión valora el compromiso de los Pp por realizar ejercicios de evaluación y seguimiento que les permitan identificar y atender áreas de mejora de manera periódica y oportuna.

GRÁFICA 6. MEJORA CONTINUA: RESULTADOS POR VARIABLE



- **Aspectos Susceptibles de Mejora (ASM)** - : Considera el promedio del estatus de atención de los Aspectos Susceptibles de Mejora de cada Pp.
- **Cultura de la evaluación:** valora la realización de evaluaciones, tanto de enfoque de resultados como operativas, a cada Pp durante los últimos cinco años.
- **Índice de Calidad de la Información (ICI)** : considera los resultados del Índice de Calidad de Información del gasto federalizado al cuarto trimestre del ejercicio inmediato anterior.

**FICHA INFORMATIVA DEL ÍNDICE DE SEGUIMIENTO AL DESEMPEÑO (ISeD)**

**K129: INFRAESTRUCTURA PARA LA PROTECCIÓN DE CENTROS DE POBLACIÓN Y ÁREAS PRODUCTIVAS**

**DATOS GENERALES DEL PROGRAMA PRESUPUESTARIO (Pp)**

**Ramo 16:** Medio Ambiente y Recursos Naturales

**Año de creación del Pp:** 2006

**Descripción del Pp:** El programa busca proteger de las inundaciones a los centros de población y áreas productivas mediante obras de infraestructura y mantenimiento.

**INTRODUCCIÓN**

El ISeD es un instrumento que genera información cuantitativa y cualitativa del desempeño de los Pp dirigida a los tomadores de decisiones con el propósito de fortalecer el proceso de programación y presupuestación con enfoque de resultados. El ISeD considera el análisis de cuatro dimensiones: diseño, seguimiento, resultados y mejora continua\*.

**FIGURA 1. NIVELES DE DESEMPEÑO**

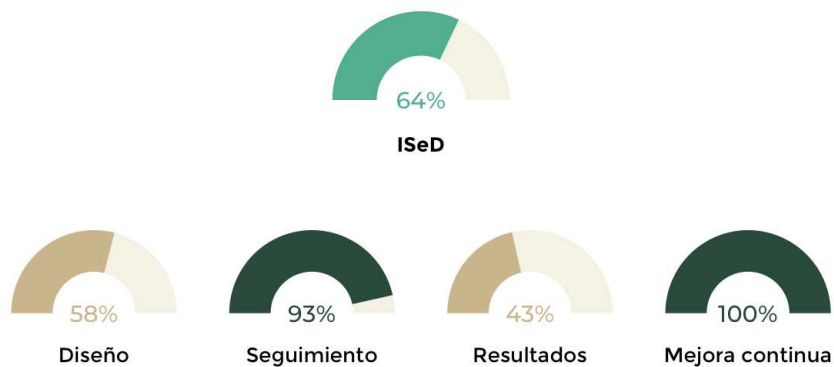
Alto	Medio alto	Medio	Medio bajo	Bajo
80 - 100%	60 - 80%	40 - 60%	20 - 40%	0 - 20%

**FIGURA 2. DIMENSIONES: VALORACIÓN PONDERADA**



**RESULTADOS GENERALES DEL Pp**

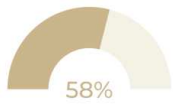
**GRÁFICA 1. RESULTADO GLOBAL DEL ISeD Y NIVEL DE DESEMPEÑO POR DIMENSIÓN**



\*La presente Ficha incluye los resultados de las dimensiones que son aplicables al Pp.

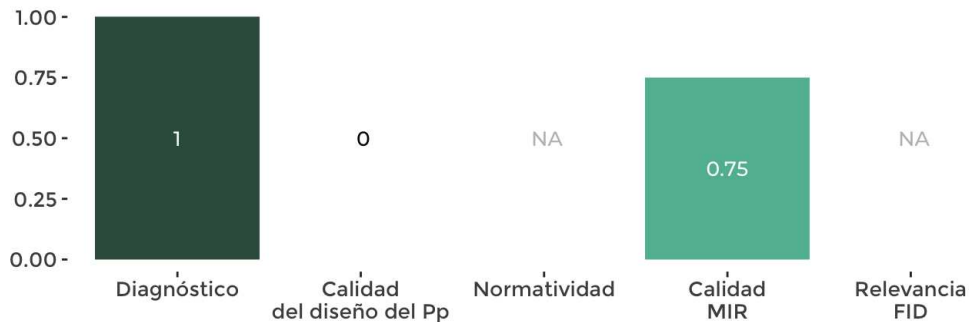


## DIMENSIÓN 1: DISEÑO




La etapa del diseño en el ciclo de las políticas públicas es de suma importancia, pues en ella se desagrega el problema público identificado en sus elementos constitutivos. De este modo, en esta dimensión se valora si un Pp ha desarrollado los elementos mínimos necesarios para contar con un diseño adecuado para el logro de sus objetivos.

GRÁFICA 3. DISEÑO: RESULTADOS POR VARIABLE



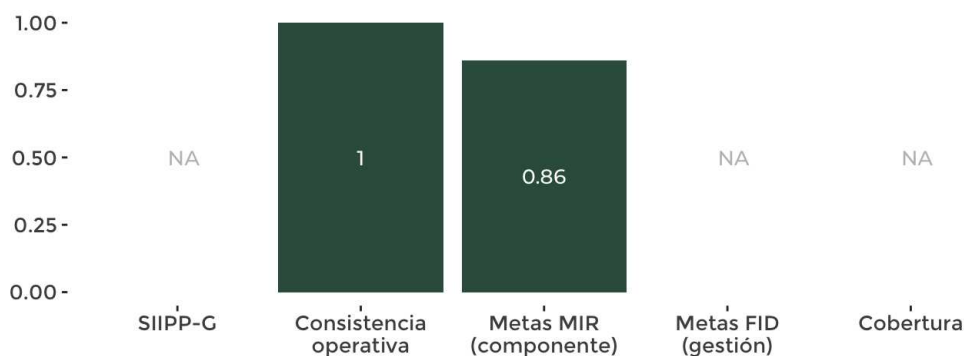
- **Diagnóstico:** valora si el Pp cuenta con un diagnóstico que justifique su existencia como instrumento de política pública.
- **Calidad del diseño:** considera la valoración cuantitativa que el Pp haya obtenido en alguna evaluación en materia de Diseño o de Consistencia y Resultados en los últimos cinco años.
- **Normatividad:** valora si el Pp cuenta con un documento normativo que regule su mecánica operativa, como las Reglas de Operación (ROP) o los Lineamientos Operativos.
- **Instrumento de seguimiento:** considera la calificación de los Pp en la valoración de calidad de la Matriz de Indicadores para Resultados (MIR) realizada por CONEVAL/SHCP o, en su caso, los resultados del análisis de relevancia de los indicadores Ficha de Indicador del Desempeño (FID) que realiza la SHCP.

## DIMENSIÓN 2: SEGUIMIENTO



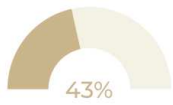

En esta dimensión se consideran variables relacionadas con el cumplimiento de metas de los indicadores de las MIR que reflejan los bienes y/o servicios generados y de los indicadores de gestión de las FID; asimismo, se verifica que el cumplimiento de metas de estos indicadores sea congruente con el cumplimiento de metas de los indicadores de resultados.

GRÁFICA 4. SEGUIMIENTO: RESULTADOS POR VARIABLE



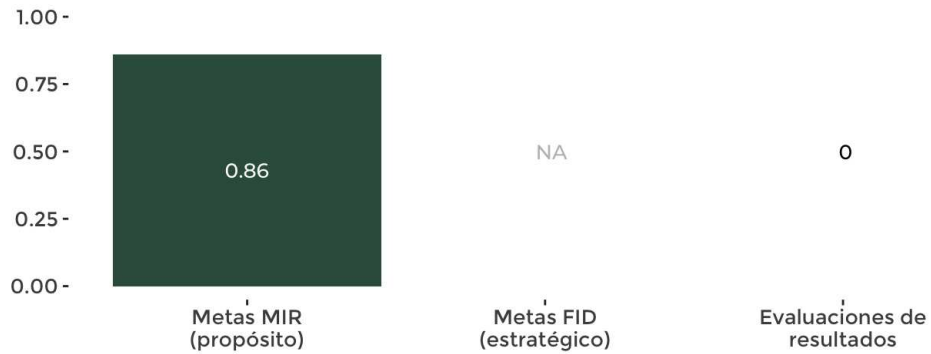
- **SIIPP-G:** valora la oportunidad en la integración, la calidad y la conciliación de la información de los padrones de beneficiarios de Pp en el Sistema Integral de Información de Padrones de Programas Gubernamentales.
- **Consistencia operativa:** se obtiene del valor absoluto de la diferencia del promedio del avance de metas de los indicadores de propósito con el promedio del avance de metas de los indicadores de componente.
- **Cumplimiento de metas de nivel componente/gestión:** se mide como el promedio del cumplimiento de metas de los indicadores de nivel componente de la MIR o, en su caso, de los indicadores de gestión de las FID de los Pp.
- **Cobertura promedio anual:** considera el porcentaje de la población atendida de un Pp, con respecto a su población programada.

### DIMENSIÓN 3: RESULTADOS



La dimensión de resultados considera variables relacionadas con el cumplimiento de metas de los indicadores de nivel propósito de las MIR, los indicadores estratégicos de las FID y el análisis cualitativo de las evaluaciones con enfoque de resultados que se han realizado a los Pp.

GRÁFICA 5. RESULTADOS: RESULTADOS POR VARIABLE




- **Cumplimiento de metas: resultados - estratégicos:** se mide como el promedio del cumplimiento de metas de los indicadores de nivel propósito de la MIR del Pp o, en su caso, de las metas de los indicadores estratégicos de la FID.
- **Evaluaciones de resultados:** considera todas aquellas evaluaciones con enfoque de resultados que se han realizado a los Pp en los últimos cinco años.

### DIMENSIÓN 4: MEJORA CONTINUA



Esta dimensión valora el compromiso de los Pp por realizar ejercicios de evaluación y seguimiento que les permitan identificar y atender áreas de mejora de manera periódica y oportuna.

GRÁFICA 6. MEJORA CONTINUA: RESULTADOS POR VARIABLE



- **Aspectos Susceptibles de Mejora (ASM)** - : Considera el promedio del estatus de atención de los Aspectos Susceptibles de Mejora de cada Pp.
- **Cultura de la evaluación:** valora la realización de evaluaciones, tanto de enfoque de resultados como operativas, a cada Pp durante los últimos cinco años.
- **Índice de Calidad de la Información (ICI)** : considera los resultados del Índice de Calidad de Información del gasto federalizado al cuarto trimestre del ejercicio inmediato anterior.

**FICHA INFORMATIVA DEL ÍNDICE DE SEGUIMIENTO AL DESEMPEÑO (ISeD)**

**K111: REHABILITACIÓN Y MODERNIZACIÓN DE PRESAS Y ESTRUCTURAS DE CABEZA**

**DATOS GENERALES DEL PROGRAMA PRESUPUESTARIO (Pp)**

**Ramo 16:** Medio Ambiente y Recursos Naturales

**Año de creación del Pp:** 2006

**Descripción del Pp:** El programa busca mantener en condiciones óptimas la operación de la infraestructura de presas y estructuras de cabeza operadas por la CONAGUA mediante obras de rehabilitación de las mismas.

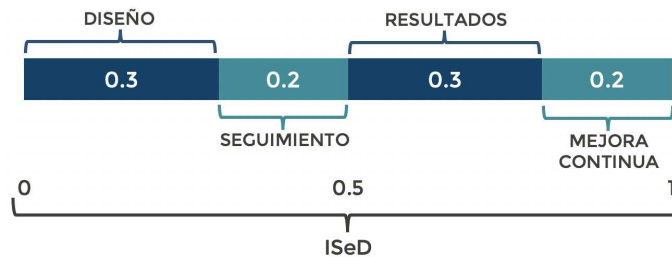
**INTRODUCCIÓN**

El ISeD es un instrumento que genera información cuantitativa y cualitativa del desempeño de los Pp dirigida a los tomadores de decisiones con el propósito de fortalecer el proceso de programación y presupuestación con enfoque de resultados. El ISeD considera el análisis de cuatro dimensiones: diseño, seguimiento, resultados y mejora continua\*.

**FIGURA 1. NIVELES DE DESEMPEÑO**

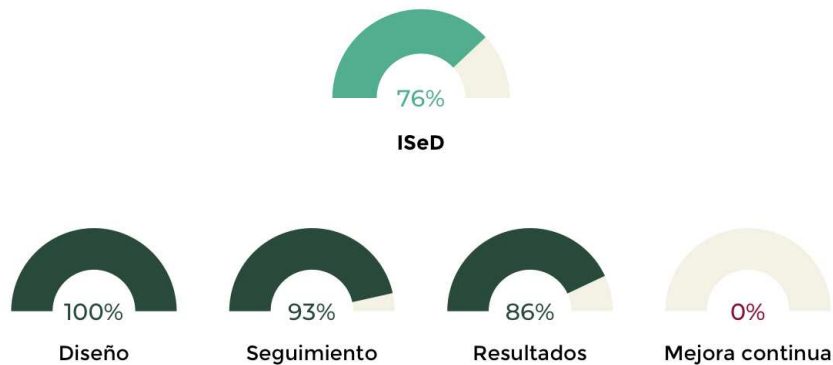
Alto	Medio alto	Medio	Medio bajo	Bajo
80 - 100%	60 - 80%	40 - 60%	20 - 40%	0 - 20%

**FIGURA 2. DIMENSIONES: VALORACIÓN PONDERADA**



**RESULTADOS GENERALES DEL Pp**

**GRÁFICA 1. RESULTADO GLOBAL DEL ISeD Y NIVEL DE DESEMPEÑO POR DIMENSIÓN**



\*La presente Ficha incluye los resultados de las dimensiones que son aplicables al Pp.

## DIMENSIÓN 1: DISEÑO




La etapa del diseño en el ciclo de las políticas públicas es de suma importancia, pues en ella se desagrega el problema público identificado en sus elementos constitutivos. De este modo, en esta dimensión se valora si un Pp ha desarrollado los elementos mínimos necesarios para contar con un diseño adecuado para el logro de sus objetivos.

GRÁFICA 3. DISEÑO: RESULTADOS POR VARIABLE



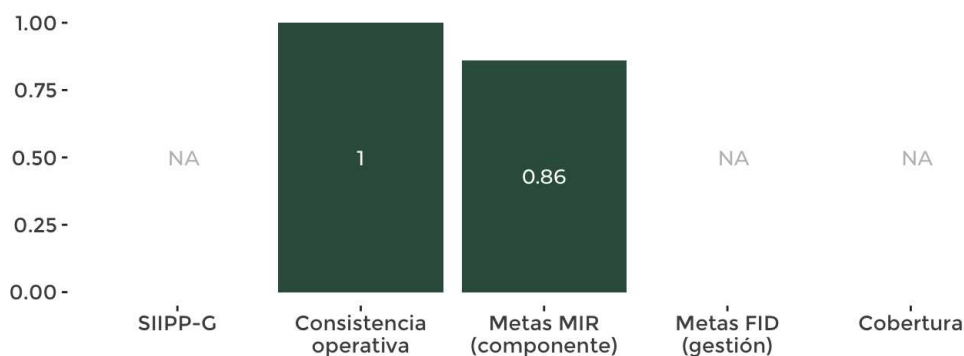
- **Diagnóstico:** valora si el Pp cuenta con un diagnóstico que justifique su existencia como instrumento de política pública.
- **Calidad del diseño:** considera la valoración cuantitativa que el Pp haya obtenido en alguna evaluación en materia de Diseño o de Consistencia y Resultados en los últimos cinco años.
- **Normatividad:** valora si el Pp cuenta con un documento normativo que regule su mecánica operativa, como las Reglas de Operación (ROP) o los Lineamientos Operativos.
- **Instrumento de seguimiento:** considera la calificación de los Pp en la valoración de calidad de la Matriz de Indicadores para Resultados (MIR) realizada por CONEVAL/SHCP o, en su caso, los resultados del análisis de relevancia de los indicadores Ficha de Indicador del Desempeño (FID) que realiza la SHCP.

## DIMENSIÓN 2: SEGUIMIENTO



En esta dimensión se consideran variables relacionadas con el cumplimiento de metas de los indicadores de las MIR que reflejan los bienes y/o servicios generados y de los indicadores de gestión de las FID; asimismo, se verifica que el cumplimiento de metas de estos indicadores sea congruente con el cumplimiento de metas de los indicadores de resultados.

GRÁFICA 4. SEGUIMIENTO: RESULTADOS POR VARIABLE



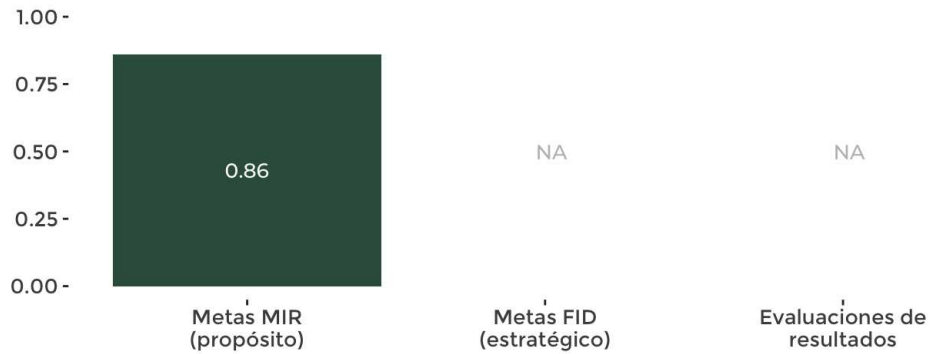
- **SIIPP-G:** valora la oportunidad en la integración, la calidad y la conciliación de la información de los padrones de beneficiarios de Pp en el Sistema Integral de Información de Padrones de Programas Gubernamentales.
- **Consistencia operativa:** se obtiene del valor absoluto de la diferencia del promedio del avance de metas de los indicadores de propósito con el promedio del avance de metas de los indicadores de componente.
- **Cumplimiento de metas de nivel componente/gestión:** se mide como el promedio del cumplimiento de metas de los indicadores de nivel componente de la MIR o, en su caso, de los indicadores de gestión de las FID de los Pp.
- **Cobertura promedio anual:** considera el porcentaje de la población atendida de un Pp, con respecto a su población programada.

### DIMENSIÓN 3: RESULTADOS




La dimensión de resultados considera variables relacionadas con el cumplimiento de metas de los indicadores de nivel propósito de las MIR, los indicadores estratégicos de las FID y el análisis cualitativo de las evaluaciones con enfoque de resultados que se han realizado a los Pp.

GRÁFICA 5. RESULTADOS: RESULTADOS POR VARIABLE



- **Cumplimiento de metas: resultados - estratégicos:** se mide como el promedio del cumplimiento de metas de los indicadores de nivel propósito de la MIR del Pp o, en su caso, de las metas de los indicadores estratégicos de la FID.
- **Evaluaciones de resultados:** considera todas aquellas evaluaciones con enfoque de resultados que se han realizado a los Pp en los últimos cinco años.

### DIMENSIÓN 4: MEJORA CONTINUA



Esta dimensión valora el compromiso de los Pp por realizar ejercicios de evaluación y seguimiento que les permitan identificar y atender áreas de mejora de manera periódica y oportuna.

GRÁFICA 6. MEJORA CONTINUA: RESULTADOS POR VARIABLE



- **Aspectos Susceptibles de Mejora (ASM)** - : Considera el promedio del estatus de atención de los Aspectos Susceptibles de Mejora de cada Pp.
- **Cultura de la evaluación:** valora la realización de evaluaciones, tanto de enfoque de resultados como operativas, a cada Pp durante los últimos cinco años.
- **Índice de Calidad de la Información (ICI)** : considera los resultados del Índice de Calidad de Información del gasto federalizado al cuarto trimestre del ejercicio inmediato anterior.

**FICHA INFORMATIVA DEL ÍNDICE DE SEGUIMIENTO AL DESEMPEÑO (ISeD)**

**K025: PROYECTOS DE INMUEBLES (OFICINAS ADMINISTRATIVAS)**

**DATOS GENERALES DEL PROGRAMA PRESUPUESTARIO (Pp)**

**Ramo 16:** Medio Ambiente y Recursos Naturales

**Año de creación del Pp:** 2010

**Descripción del Pp:** El programa busca asegurar la disponibilidad de recursos presupuestarios para el arrendamiento, adquisición, construcción, remodelación y mantenimiento de inmuebles mediante el cumplimiento de responsabilidades y funciones operativas de las unidades administrativas de la Dependencia.

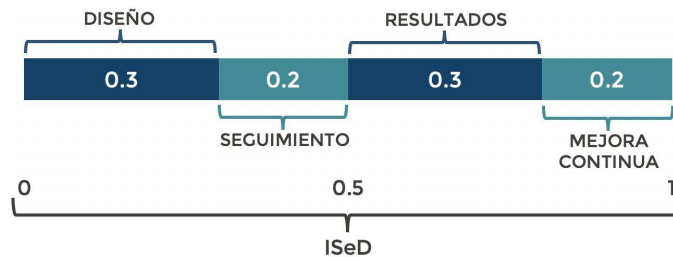
**INTRODUCCIÓN**

El ISeD es un instrumento que genera información cuantitativa y cualitativa del desempeño de los Pp dirigida a los tomadores de decisiones con el propósito de fortalecer el proceso de programación y presupuestación con enfoque de resultados. El ISeD considera el análisis de cuatro dimensiones: diseño, seguimiento, resultados y mejora continua\*.

**FIGURA 1. NIVELES DE DESEMPEÑO**

Alto	Medio alto	Medio	Medio bajo	Bajo
80 - 100%	60 - 80%	40 - 60%	20 - 40%	0 - 20%

**FIGURA 2. DIMENSIONES: VALORACIÓN PONDERADA**



**RESULTADOS GENERALES DEL Pp**

**GRÁFICA 1. RESULTADO GLOBAL DEL ISeD Y NIVEL DE DESEMPEÑO POR DIMENSIÓN**



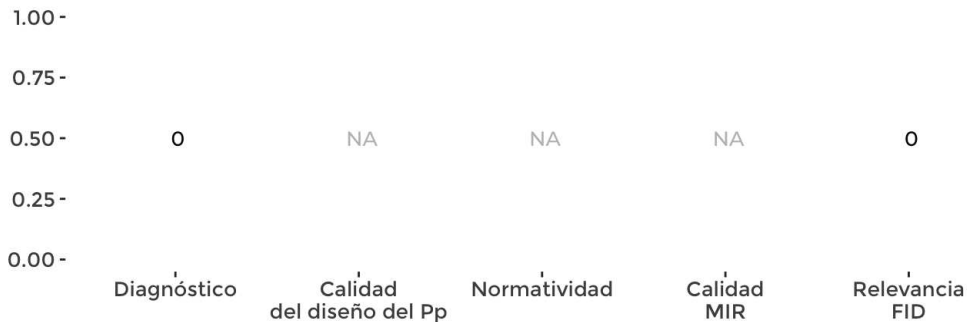
\*La presente Ficha incluye los resultados de las dimensiones que son aplicables al Pp.

## DIMENSIÓN 1: DISEÑO



La etapa del diseño en el ciclo de las políticas públicas es de suma importancia, pues en ella se desagrega el problema público identificado en sus elementos constitutivos. De este modo, en esta dimensión se valora si un Pp ha desarrollado los elementos mínimos necesarios para contar con un diseño adecuado para el logro de sus objetivos.

GRÁFICA 3. DISEÑO: RESULTADOS POR VARIABLE



- **Diagnóstico:** valora si el Pp cuenta con un diagnóstico que justifique su existencia como instrumento de política pública.
- **Calidad del diseño:** considera la valoración cuantitativa que el Pp haya obtenido en alguna evaluación en materia de Diseño o de Consistencia y Resultados en los últimos cinco años.
- **Normatividad:** valora si el Pp cuenta con un documento normativo que regule su mecánica operativa, como las Reglas de Operación (ROP) o los Lineamientos Operativos.
- **Instrumento de seguimiento:** considera la calificación de los Pp en la valoración de calidad de la Matriz de Indicadores para Resultados (MIR) realizada por CONEVAL/SHCP o, en su caso, los resultados del análisis de relevancia de los indicadores Ficha de Indicador del Desempeño (FID) que realiza la SHCP.

## DIMENSIÓN 2: SEGUIMIENTO



En esta dimensión se consideran variables relacionadas con el cumplimiento de metas de los indicadores de las MIR que reflejan los bienes y/o servicios generados y de los indicadores de gestión de las FID; asimismo, se verifica que el cumplimiento de metas de estos indicadores sea congruente con el cumplimiento de metas de los indicadores de resultados.

GRÁFICA 4. SEGUIMIENTO: RESULTADOS POR VARIABLE



- **SIIPP-G:** valora la oportunidad en la integración, la calidad y la conciliación de la información de los padrones de beneficiarios de Pp en el Sistema Integral de Información de Padrones de Programas Gubernamentales.
- **Consistencia operativa:** se obtiene del valor absoluto de la diferencia del promedio del avance de metas de los indicadores de propósito con el promedio del avance de metas de los indicadores de componente.
- **Cumplimiento de metas de nivel componente/gestión:** se mide como el promedio del cumplimiento de metas de los indicadores de nivel componente de la MIR o, en su caso, de los indicadores de gestión de las FID de los Pp.
- **Cobertura promedio anual:** considera el porcentaje de la población atendida de un Pp, con respecto a su población programada.


### DIMENSIÓN 3: RESULTADOS

NO APLICA

La dimensión de resultados considera variables relacionadas con el cumplimiento de metas de los indicadores de nivel propósito de las MIR, los indicadores estratégicos de las FID y el análisis cualitativo de las evaluaciones con enfoque de resultados que se han realizado a los Pp.

- **Cumplimiento de metas: resultados - estratégicos:** se mide como el promedio del cumplimiento de metas de los indicadores de nivel propósito de la MIR del Pp o, en su caso, de las metas de los indicadores estratégicos de la FID.
- **Evaluaciones de resultados:** considera todas aquellas evaluaciones con enfoque de resultados que se han realizado a los Pp en los últimos cinco años.

### DIMENSIÓN 4: MEJORA CONTINUA



Esta dimensión valora el compromiso de los Pp por realizar ejercicios de evaluación y seguimiento que les permitan identificar y atender áreas de mejora de manera periódica y oportuna.

GRÁFICA 6. MEJORA CONTINUA: RESULTADOS POR VARIABLE



- **Aspectos Susceptibles de Mejora (ASM)** - : Considera el promedio del estatus de atención de los Aspectos Susceptibles de Mejora de cada Pp.
- **Cultura de la evaluación:** valora la realización de evaluaciones, tanto de enfoque de resultados como operativas, a cada Pp durante los últimos cinco años.
- **Índice de Calidad de la Información (ICI)** : considera los resultados del Índice de Calidad de Información del gasto federalizado al cuarto trimestre del ejercicio inmediato anterior.



**FICHA INFORMATIVA DEL ÍNDICE DE SEGUIMIENTO AL DESEMPEÑO (ISeD)**

**K007: INFRAESTRUCTURA DE AGUA POTABLE, ALCANTARILLADO Y SANEAMIENTO**

**DATOS GENERALES DEL PROGRAMA PRESUPUESTARIO (Pp)**

**Ramo 16:** Medio Ambiente y Recursos Naturales

**Año de creación del Pp:** 2006

**Descripción del Pp:** El programa busca que la población cuente con acceso a servicios adecuados y suficientes de agua potable, alcantarillado y saneamiento mediante la infraestructura para el almacenamiento, regulación y conducción de agua potable; de alcantarillado y tratamiento de aguas residuales para saneamiento y de rehabilitación, conservación y mantenimiento en infraestructura de extracción y conducción de agua potable.

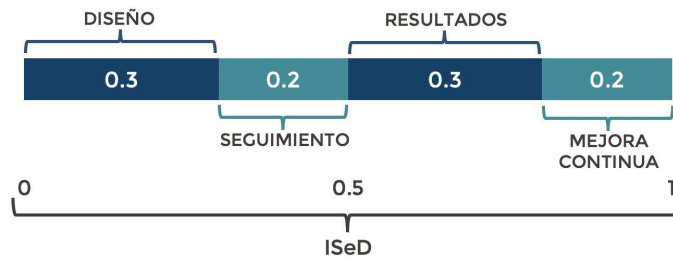
**INTRODUCCIÓN**

El ISeD es un instrumento que genera información cuantitativa y cualitativa del desempeño de los Pp dirigida a los tomadores de decisiones con el propósito de fortalecer el proceso de programación y presupuestación con enfoque de resultados. El ISeD considera el análisis de cuatro dimensiones: diseño, seguimiento, resultados y mejora continua\*.

**FIGURA 1. NIVELES DE DESEMPEÑO**

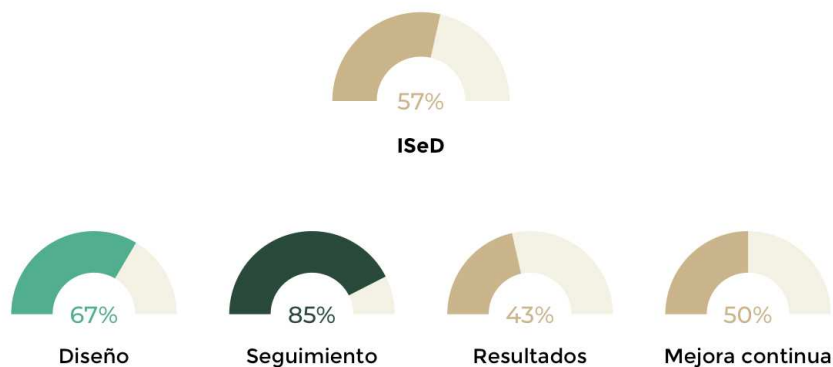
Alto	Medio alto	Medio	Medio bajo	Bajo
80 - 100%	60 - 80%	40 - 60%	20 - 40%	0 - 20%

**FIGURA 2. DIMENSIONES: VALORACIÓN PONDERADA**



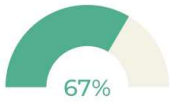
**RESULTADOS GENERALES DEL Pp**

**GRÁFICA 1. RESULTADO GLOBAL DEL ISeD Y NIVEL DE DESEMPEÑO POR DIMENSIÓN**



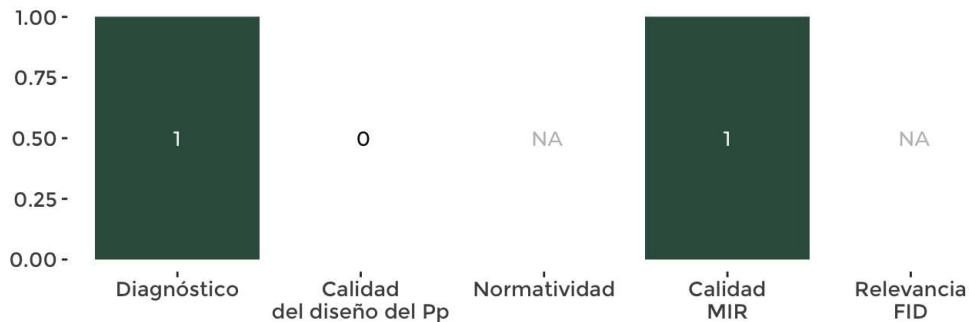
\*La presente Ficha incluye los resultados de las dimensiones que son aplicables al Pp.

## DIMENSIÓN 1: DISEÑO




La etapa del diseño en el ciclo de las políticas públicas es de suma importancia, pues en ella se desagrega el problema público identificado en sus elementos constitutivos. De este modo, en esta dimensión se valora si un Pp ha desarrollado los elementos mínimos necesarios para contar con un diseño adecuado para el logro de sus objetivos.

GRÁFICA 3. DISEÑO: RESULTADOS POR VARIABLE



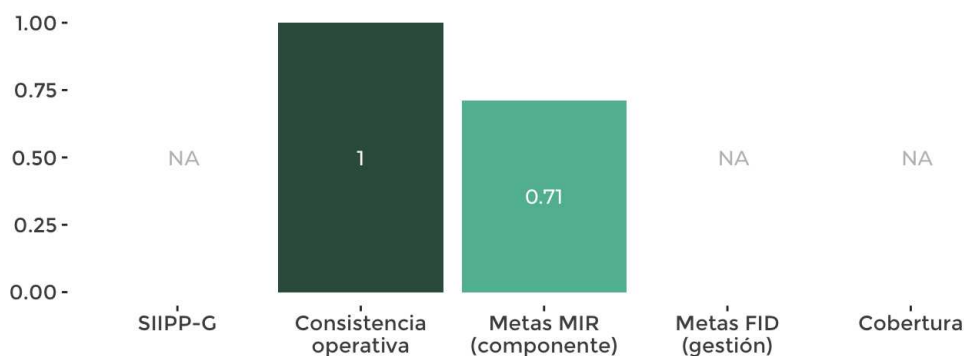
- **Diagnóstico:** valora si el Pp cuenta con un diagnóstico que justifique su existencia como instrumento de política pública.
- **Calidad del diseño:** considera la valoración cuantitativa que el Pp haya obtenido en alguna evaluación en materia de Diseño o de Consistencia y Resultados en los últimos cinco años.
- **Normatividad:** valora si el Pp cuenta con un documento normativo que regule su mecánica operativa, como las Reglas de Operación (ROP) o los Lineamientos Operativos.
- **Instrumento de seguimiento:** considera la calificación de los Pp en la valoración de calidad de la Matriz de Indicadores para Resultados (MIR) realizada por CONEVAL/SHCP o, en su caso, los resultados del análisis de relevancia de los indicadores Ficha de Indicador del Desempeño (FID) que realiza la SHCP.

## DIMENSIÓN 2: SEGUIMIENTO



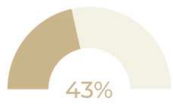
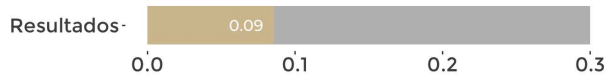
En esta dimensión se consideran variables relacionadas con el cumplimiento de metas de los indicadores de las MIR que reflejan los bienes y/o servicios generados y de los indicadores de gestión de las FID; asimismo, se verifica que el cumplimiento de metas de estos indicadores sea congruente con el cumplimiento de metas de los indicadores de resultados.

GRÁFICA 4. SEGUIMIENTO: RESULTADOS POR VARIABLE



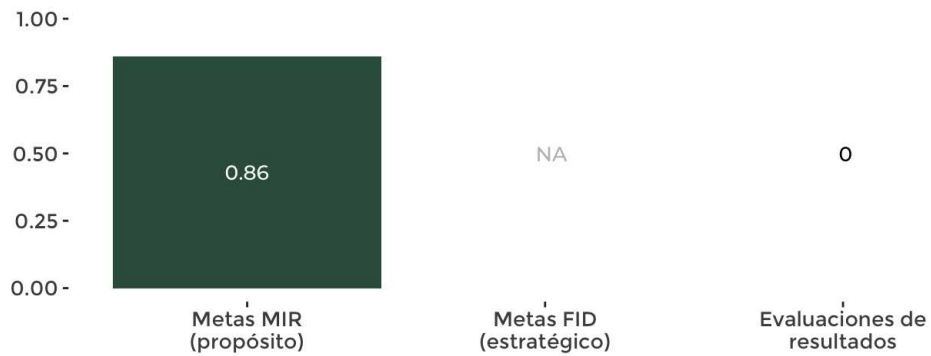
- **SIIPP-G:** valora la oportunidad en la integración, la calidad y la conciliación de la información de los padrones de beneficiarios de Pp en el Sistema Integral de Información de Padrones de Programas Gubernamentales.
- **Consistencia operativa:** se obtiene del valor absoluto de la diferencia del promedio del avance de metas de los indicadores de propósito con el promedio del avance de metas de los indicadores de componente.
- **Cumplimiento de metas de nivel componente/gestión:** se mide como el promedio del cumplimiento de metas de los indicadores de nivel componente de la MIR o, en su caso, de los indicadores de gestión de las FID de los Pp.
- **Cobertura promedio anual:** considera el porcentaje de la población atendida de un Pp, con respecto a su población programada.

### DIMENSIÓN 3: RESULTADOS



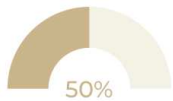

La dimensión de resultados considera variables relacionadas con el cumplimiento de metas de los indicadores de nivel propósito de las MIR, los indicadores estratégicos de las FID y el análisis cualitativo de las evaluaciones con enfoque de resultados que se han realizado a los Pp.

GRÁFICA 5. RESULTADOS: RESULTADOS POR VARIABLE



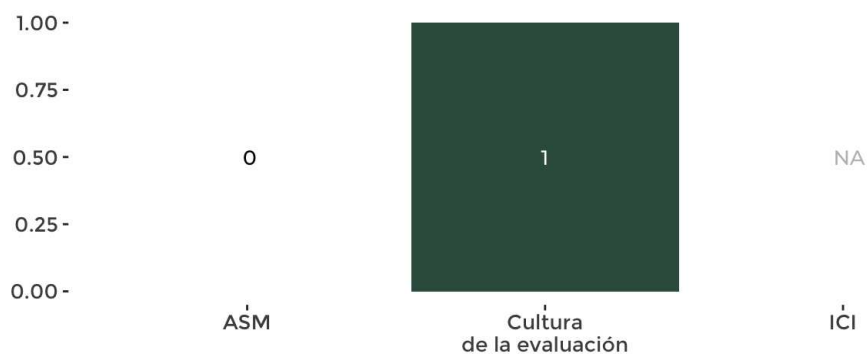
- **Cumplimiento de metas: resultados - estratégicos:** se mide como el promedio del cumplimiento de metas de los indicadores de nivel propósito de la MIR del Pp o, en su caso, de las metas de los indicadores estratégicos de la FID.
- **Evaluaciones de resultados:** considera todas aquellas evaluaciones con enfoque de resultados que se han realizado a los Pp en los últimos cinco años.

### DIMENSIÓN 4: MEJORA CONTINUA



Esta dimensión valora el compromiso de los Pp por realizar ejercicios de evaluación y seguimiento que les permitan identificar y atender áreas de mejora de manera periódica y oportuna.

GRÁFICA 6. MEJORA CONTINUA: RESULTADOS POR VARIABLE



- **Aspectos Susceptibles de Mejora (ASM)** - : Considera el promedio del estatus de atención de los Aspectos Susceptibles de Mejora de cada Pp.
- **Cultura de la evaluación:** valora la realización de evaluaciones, tanto de enfoque de resultados como operativas, a cada Pp durante los últimos cinco años.
- **Índice de Calidad de la Información (ICI)** : considera los resultados del Índice de Calidad de Información del gasto federalizado al cuarto trimestre del ejercicio inmediato anterior.

**FICHA INFORMATIVA DEL ÍNDICE DE SEGUIMIENTO AL DESEMPEÑO (ISeD)**

**G031: REGULACIÓN, GESTIÓN Y SUPERVISIÓN DEL SECTOR HIDROCARBUROS**

**DATOS GENERALES DEL PROGRAMA PRESUPUESTARIO (Pp)**

**Ramo 16:** Medio Ambiente y Recursos Naturales

**Año de creación del Pp:** 2015

**Descripción del Pp:** El programa busca que el Sector de Hidrocarburos opere de manera segura y limpia mediante acciones de regulación, gestión de los riesgos en la seguridad industrial, supervisión y seguridad operativa.

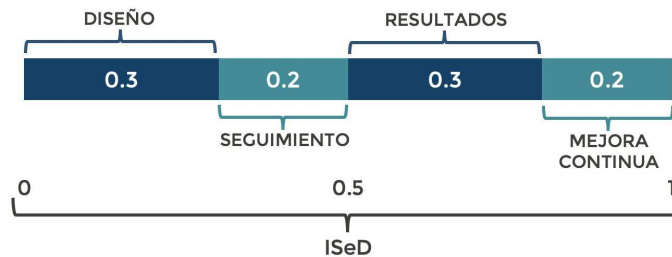
**INTRODUCCIÓN**

El ISeD es un instrumento que genera información cuantitativa y cualitativa del desempeño de los Pp dirigida a los tomadores de decisiones con el propósito de fortalecer el proceso de programación y presupuestación con enfoque de resultados. El ISeD considera el análisis de cuatro dimensiones: diseño, seguimiento, resultados y mejora continua\*.

**FIGURA 1. NIVELES DE DESEMPEÑO**

Alto	Medio alto	Medio	Medio bajo	Bajo
80 - 100%	60 - 80%	40 - 60%	20 - 40%	0 - 20%

**FIGURA 2. DIMENSIONES: VALORACIÓN PONDERADA**



**RESULTADOS GENERALES DEL Pp**

**GRÁFICA 1. RESULTADO GLOBAL DEL ISeD Y NIVEL DE DESEMPEÑO POR DIMENSIÓN**



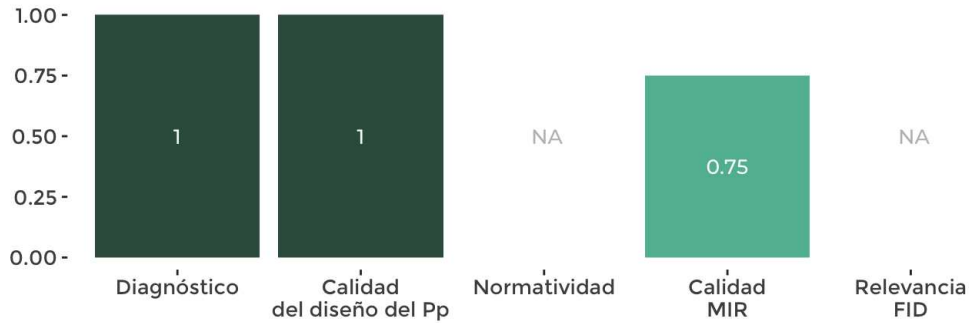
\*La presente Ficha incluye los resultados de las dimensiones que son aplicables al Pp.

## DIMENSIÓN 1: DISEÑO




La etapa del diseño en el ciclo de las políticas públicas es de suma importancia, pues en ella se desagrega el problema público identificado en sus elementos constitutivos. De este modo, en esta dimensión se valora si un Pp ha desarrollado los elementos mínimos necesarios para contar con un diseño adecuado para el logro de sus objetivos.

GRÁFICA 3. DISEÑO: RESULTADOS POR VARIABLE



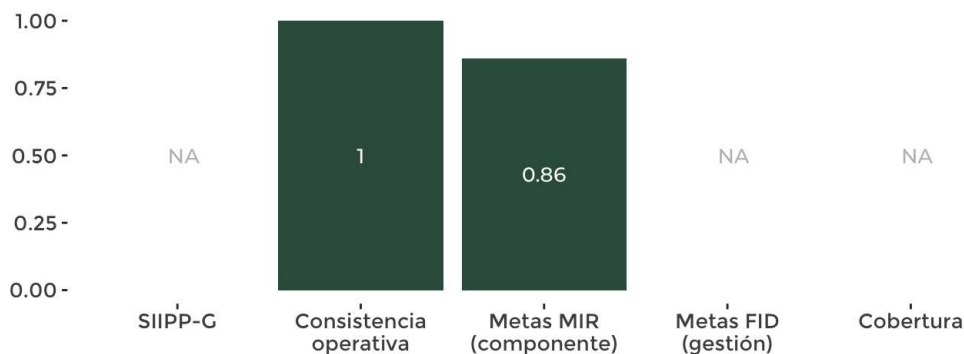
- **Diagnóstico:** valora si el Pp cuenta con un diagnóstico que justifique su existencia como instrumento de política pública.
- **Calidad del diseño:** considera la valoración cuantitativa que el Pp haya obtenido en alguna evaluación en materia de Diseño o de Consistencia y Resultados en los últimos cinco años.
- **Normatividad:** valora si el Pp cuenta con un documento normativo que regule su mecánica operativa, como las Reglas de Operación (ROP) o los Lineamientos Operativos.
- **Instrumento de seguimiento:** considera la calificación de los Pp en la valoración de calidad de la Matriz de Indicadores para Resultados (MIR) realizada por CONEVAL/SHCP o, en su caso, los resultados del análisis de relevancia de los indicadores Ficha de Indicador del Desempeño (FID) que realiza la SHCP.

## DIMENSIÓN 2: SEGUIMIENTO



En esta dimensión se consideran variables relacionadas con el cumplimiento de metas de los indicadores de las MIR que reflejan los bienes y/o servicios generados y de los indicadores de gestión de las FID; asimismo, se verifica que el cumplimiento de metas de estos indicadores sea congruente con el cumplimiento de metas de los indicadores de resultados.

GRÁFICA 4. SEGUIMIENTO: RESULTADOS POR VARIABLE




- **SIIPP-G:** valora la oportunidad en la integración, la calidad y la conciliación de la información de los padrones de beneficiarios de Pp en el Sistema Integral de Información de Padrones de Programas Gubernamentales.
- **Consistencia operativa:** se obtiene del valor absoluto de la diferencia del promedio del avance de metas de los indicadores de propósito con el promedio del avance de metas de los indicadores de componente.
- **Cumplimiento de metas de nivel componente/gestión:** se mide como el promedio del cumplimiento de metas de los indicadores de nivel componente de la MIR o, en su caso, de los indicadores de gestión de las FID de los Pp.
- **Cobertura promedio anual:** considera el porcentaje de la población atendida de un Pp, con respecto a su población programada.

### DIMENSIÓN 3: RESULTADOS



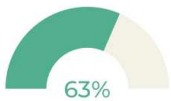

La dimensión de resultados considera variables relacionadas con el cumplimiento de metas de los indicadores de nivel propósito de las MIR, los indicadores estratégicos de las FID y el análisis cualitativo de las evaluaciones con enfoque de resultados que se han realizado a los Pp.

GRÁFICA 5. RESULTADOS: RESULTADOS POR VARIABLE



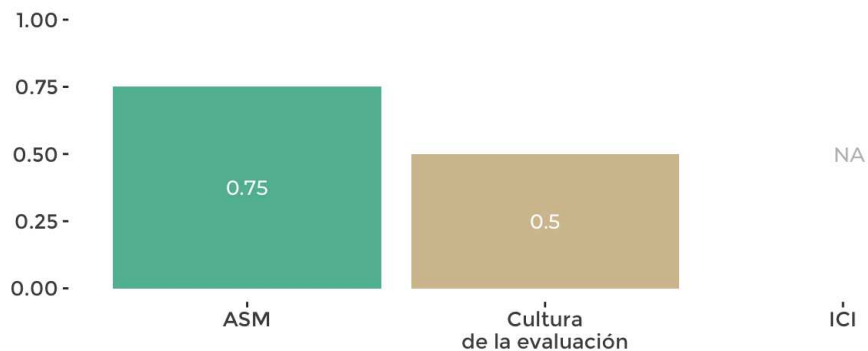
- **Cumplimiento de metas: resultados - estratégicos:** se mide como el promedio del cumplimiento de metas de los indicadores de nivel propósito de la MIR del Pp o, en su caso, de las metas de los indicadores estratégicos de la FID.
- **Evaluaciones de resultados:** considera todas aquellas evaluaciones con enfoque de resultados que se han realizado a los Pp en los últimos cinco años.

### DIMENSIÓN 4: MEJORA CONTINUA



Esta dimensión valora el compromiso de los Pp por realizar ejercicios de evaluación y seguimiento que les permitan identificar y atender áreas de mejora de manera periódica y oportuna.

GRÁFICA 6. MEJORA CONTINUA: RESULTADOS POR VARIABLE



- **Aspectos Susceptibles de Mejora (ASM)** - : Considera el promedio del estatus de atención de los Aspectos Susceptibles de Mejora de cada Pp.
- **Cultura de la evaluación:** valora la realización de evaluaciones, tanto de enfoque de resultados como operativas, a cada Pp durante los últimos cinco años.
- **Índice de Calidad de la Información (ICI)** : considera los resultados del Índice de Calidad de Información del gasto federalizado al cuarto trimestre del ejercicio inmediato anterior.

**FICHA INFORMATIVA DEL ÍNDICE DE SEGUIMIENTO AL DESEMPEÑO (ISeD)**

**G030: NORMATIVA AMBIENTAL E INSTRUMENTOS PARA EL DESARROLLO SUSTENTABLE**

**DATOS GENERALES DEL PROGRAMA PRESUPUESTARIO (Pp)**

**Ramo 16:** Medio Ambiente y Recursos Naturales

**Año de creación del Pp:** 2014

**Descripción del Pp:** El programa busca la protección del medio ambiente y recursos naturales mediante el fomento, verificación y regulación de las actividades económicas y los agentes del sector privado, social y público.

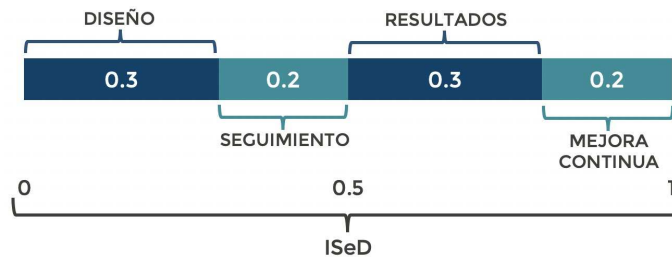
**INTRODUCCIÓN**

El ISeD es un instrumento que genera información cuantitativa y cualitativa del desempeño de los Pp dirigida a los tomadores de decisiones con el propósito de fortalecer el proceso de programación y presupuestación con enfoque de resultados. El ISeD considera el análisis de cuatro dimensiones: diseño, seguimiento, resultados y mejora continua\*.

**FIGURA 1. NIVELES DE DESEMPEÑO**

Alto	Medio alto	Medio	Medio bajo	Bajo
80 - 100%	60 - 80%	40 - 60%	20 - 40%	0 - 20%

**FIGURA 2. DIMENSIONES: VALORACIÓN PONDERADA**



**RESULTADOS GENERALES DEL Pp**

**GRÁFICA 1. RESULTADO GLOBAL DEL ISeD Y NIVEL DE DESEMPEÑO POR DIMENSIÓN**



\*La presente Ficha incluye los resultados de las dimensiones que son aplicables al Pp.

## DIMENSIÓN 1: DISEÑO




La etapa del diseño en el ciclo de las políticas públicas es de suma importancia, pues en ella se desagrega el problema público identificado en sus elementos constitutivos. De este modo, en esta dimensión se valora si un Pp ha desarrollado los elementos mínimos necesarios para contar con un diseño adecuado para el logro de sus objetivos.

GRÁFICA 3. DISEÑO: RESULTADOS POR VARIABLE



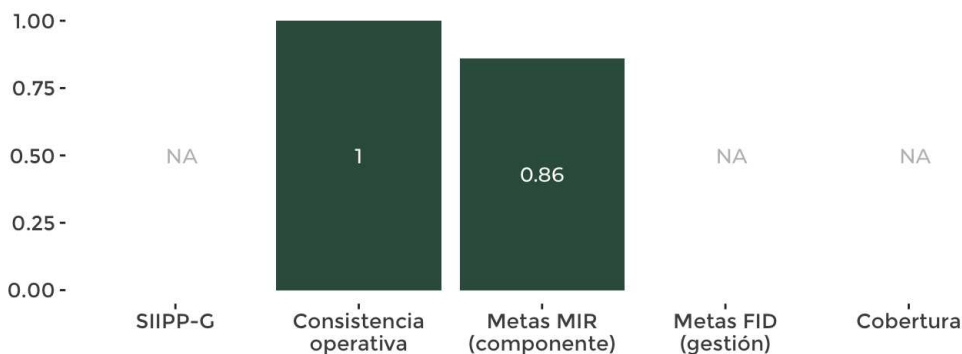
- **Diagnóstico:** valora si el Pp cuenta con un diagnóstico que justifique su existencia como instrumento de política pública.
- **Calidad del diseño:** considera la valoración cuantitativa que el Pp haya obtenido en alguna evaluación en materia de Diseño o de Consistencia y Resultados en los últimos cinco años.
- **Normatividad:** valora si el Pp cuenta con un documento normativo que regule su mecánica operativa, como las Reglas de Operación (ROP) o los Lineamientos Operativos.
- **Instrumento de seguimiento:** considera la calificación de los Pp en la valoración de calidad de la Matriz de Indicadores para Resultados (MIR) realizada por CONEVAL/SHCP o, en su caso, los resultados del análisis de relevancia de los indicadores Ficha de Indicador del Desempeño (FID) que realiza la SHCP.

## DIMENSIÓN 2: SEGUIMIENTO



En esta dimensión se consideran variables relacionadas con el cumplimiento de metas de los indicadores de las MIR que reflejan los bienes y/o servicios generados y de los indicadores de gestión de las FID; asimismo, se verifica que el cumplimiento de metas de estos indicadores sea congruente con el cumplimiento de metas de los indicadores de resultados.

GRÁFICA 4. SEGUIMIENTO: RESULTADOS POR VARIABLE



- **SIIPP-G:** valora la oportunidad en la integración, la calidad y la conciliación de la información de los padrones de beneficiarios de Pp en el Sistema Integral de Información de Padrones de Programas Gubernamentales.
- **Consistencia operativa:** se obtiene del valor absoluto de la diferencia del promedio del avance de metas de los indicadores de propósito con el promedio del avance de metas de los indicadores de componente.
- **Cumplimiento de metas de nivel componente/gestión:** se mide como el promedio del cumplimiento de metas de los indicadores de nivel componente de la MIR o, en su caso, de los indicadores de gestión de las FID de los Pp.
- **Cobertura promedio anual:** considera el porcentaje de la población atendida de un Pp, con respecto a su población programada.




### DIMENSIÓN 3: RESULTADOS




La dimensión de resultados considera variables relacionadas con el cumplimiento de metas de los indicadores de nivel propósito de las MIR, los indicadores estratégicos de las FID y el análisis cualitativo de las evaluaciones con enfoque de resultados que se han realizado a los Pp.

GRÁFICA 5. RESULTADOS: RESULTADOS POR VARIABLE



- **Cumplimiento de metas: resultados - estratégicos:** se mide como el promedio del cumplimiento de metas de los indicadores de nivel propósito de la MIR del Pp o, en su caso, de las metas de los indicadores estratégicos de la FID.
- **Evaluaciones de resultados:** considera todas aquellas evaluaciones con enfoque de resultados que se han realizado a los Pp en los últimos cinco años.

### DIMENSIÓN 4: MEJORA CONTINUA



Esta dimensión valora el compromiso de los Pp por realizar ejercicios de evaluación y seguimiento que les permitan identificar y atender áreas de mejora de manera periódica y oportuna.

GRÁFICA 6. MEJORA CONTINUA: RESULTADOS POR VARIABLE



- **Aspectos Susceptibles de Mejora (ASM)** - : Considera el promedio del estatus de atención de los Aspectos Susceptibles de Mejora de cada Pp.
- **Cultura de la evaluación:** valora la realización de evaluaciones, tanto de enfoque de resultados como operativas, a cada Pp durante los últimos cinco años.
- **Índice de Calidad de la Información (ICI)** : considera los resultados del Índice de Calidad de Información del gasto federalizado al cuarto trimestre del ejercicio inmediato anterior.

**FICHA INFORMATIVA DEL ÍNDICE DE SEGUIMIENTO AL DESEMPEÑO (ISeD)**

**G026: PROGRAMAS DE CALIDAD DEL AIRE Y VERIFICACIÓN VEHICULAR**

**DATOS GENERALES DEL PROGRAMA PRESUPUESTARIO (Pp)**

**Ramo 16:** Medio Ambiente y Recursos Naturales

**Año de creación del Pp:** 2014

**Descripción del Pp:** El programa busca promover la gestión integral para mejorar la calidad del aire en las 32 entidades federativas mediante la conformación de Comités Núcleo de los Programas de gestión para mejorar la calidad del aire, cursos de capacitación para el personal en los estados, diagnósticos de la calidad del aire actualizados, seguimiento y evaluación de los Programas de Gestión para mejorar la Calidad del Aire.

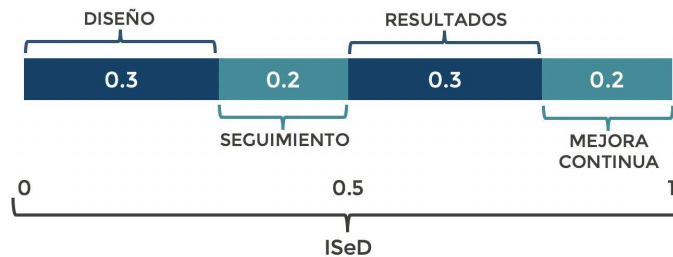
**INTRODUCCIÓN**

El ISeD es un instrumento que genera información cuantitativa y cualitativa del desempeño de los Pp dirigida a los tomadores de decisiones con el propósito de fortalecer el proceso de programación y presupuestación con enfoque de resultados. El ISeD considera el análisis de cuatro dimensiones: diseño, seguimiento, resultados y mejora continua\*.

**FIGURA 1. NIVELES DE DESEMPEÑO**

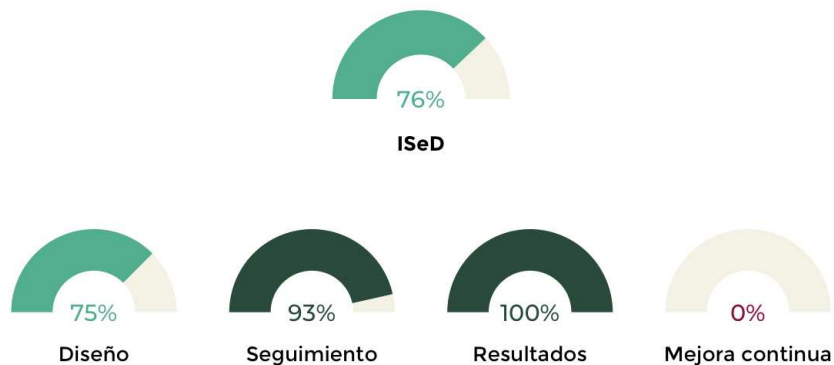
Alto	Medio alto	Medio	Medio bajo	Bajo
80 - 100%	60 - 80%	40 - 60%	20 - 40%	0 - 20%

**FIGURA 2. DIMENSIONES: VALORACIÓN PONDERADA**



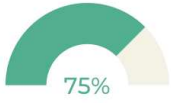
**RESULTADOS GENERALES DEL Pp**

**GRÁFICA 1. RESULTADO GLOBAL DEL ISeD Y NIVEL DE DESEMPEÑO POR DIMENSIÓN**



\*La presente Ficha incluye los resultados de las dimensiones que son aplicables al Pp.

## DIMENSIÓN 1: DISEÑO




La etapa del diseño en el ciclo de las políticas públicas es de suma importancia, pues en ella se desagrega el problema público identificado en sus elementos constitutivos. De este modo, en esta dimensión se valora si un Pp ha desarrollado los elementos mínimos necesarios para contar con un diseño adecuado para el logro de sus objetivos.

GRÁFICA 3. DISEÑO: RESULTADOS POR VARIABLE



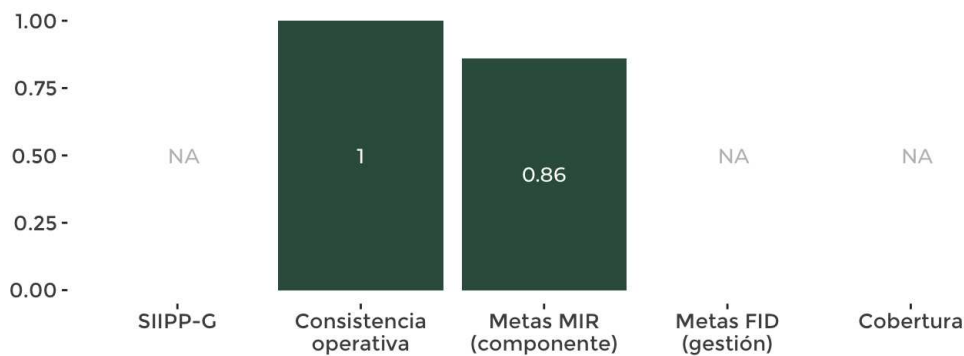
- **Diagnóstico:** valora si el Pp cuenta con un diagnóstico que justifique su existencia como instrumento de política pública.
- **Calidad del diseño:** considera la valoración cuantitativa que el Pp haya obtenido en alguna evaluación en materia de Diseño o de Consistencia y Resultados en los últimos cinco años.
- **Normatividad:** valora si el Pp cuenta con un documento normativo que regule su mecánica operativa, como las Reglas de Operación (ROP) o los Lineamientos Operativos.
- **Instrumento de seguimiento:** considera la calificación de los Pp en la valoración de calidad de la Matriz de Indicadores para Resultados (MIR) realizada por CONEVAL/SHCP o, en su caso, los resultados del análisis de relevancia de los indicadores Ficha de Indicador del Desempeño (FID) que realiza la SHCP.

## DIMENSIÓN 2: SEGUIMIENTO



En esta dimensión se consideran variables relacionadas con el cumplimiento de metas de los indicadores de las MIR que reflejan los bienes y/o servicios generados y de los indicadores de gestión de las FID; asimismo, se verifica que el cumplimiento de metas de estos indicadores sea congruente con el cumplimiento de metas de los indicadores de resultados.

GRÁFICA 4. SEGUIMIENTO: RESULTADOS POR VARIABLE




- **SIIPP-G:** valora la oportunidad en la integración, la calidad y la conciliación de la información de los padrones de beneficiarios de Pp en el Sistema Integral de Información de Padrones de Programas Gubernamentales.
- **Consistencia operativa:** se obtiene del valor absoluto de la diferencia del promedio del avance de metas de los indicadores de propósito con el promedio del avance de metas de los indicadores de componente.
- **Cumplimiento de metas de nivel componente/gestión:** se mide como el promedio del cumplimiento de metas de los indicadores de nivel componente de la MIR o, en su caso, de los indicadores de gestión de las FID de los Pp.
- **Cobertura promedio anual:** considera el porcentaje de la población atendida de un Pp, con respecto a su población programada.

### DIMENSIÓN 3: RESULTADOS




La dimensión de resultados considera variables relacionadas con el cumplimiento de metas de los indicadores de nivel propósito de las MIR, los indicadores estratégicos de las FID y el análisis cualitativo de las evaluaciones con enfoque de resultados que se han realizado a los Pp.

GRÁFICA 5. RESULTADOS: RESULTADOS POR VARIABLE



- **Cumplimiento de metas: resultados - estratégicos:** se mide como el promedio del cumplimiento de metas de los indicadores de nivel propósito de la MIR del Pp o, en su caso, de las metas de los indicadores estratégicos de la FID.
- **Evaluaciones de resultados:** considera todas aquellas evaluaciones con enfoque de resultados que se han realizado a los Pp en los últimos cinco años.

### DIMENSIÓN 4: MEJORA CONTINUA



Esta dimensión valora el compromiso de los Pp por realizar ejercicios de evaluación y seguimiento que les permitan identificar y atender áreas de mejora de manera periódica y oportuna.

GRÁFICA 6. MEJORA CONTINUA: RESULTADOS POR VARIABLE



- **Aspectos Susceptibles de Mejora (ASM) - :** Considera el promedio del estatus de atención de los Aspectos Susceptibles de Mejora de cada Pp.
- **Cultura de la evaluación:** valora la realización de evaluaciones, tanto de enfoque de resultados como operativas, a cada Pp durante los últimos cinco años.
- **Índice de Calidad de la Información (ICI) :** considera los resultados del Índice de Calidad de Información del gasto federalizado al cuarto trimestre del ejercicio inmediato anterior.

**FICHA INFORMATIVA DEL ÍNDICE DE SEGUIMIENTO AL DESEMPEÑO (ISeD)**

**G013: SISTEMA NACIONAL DE ÁREAS NATURALES PROTEGIDAS**

**DATOS GENERALES DEL PROGRAMA PRESUPUESTARIO (Pp)**

**Ramo 16:** Medio Ambiente y Recursos Naturales

**Año de creación del Pp:** 1997

**Descripción del Pp:** El programa busca consolidar el Sistema Nacional de Áreas Naturales Protegidas mediante acciones de protección, restauración, manejo sustentable de los ecosistemas y su biodiversidad, comunicación y gestión para la conservación.

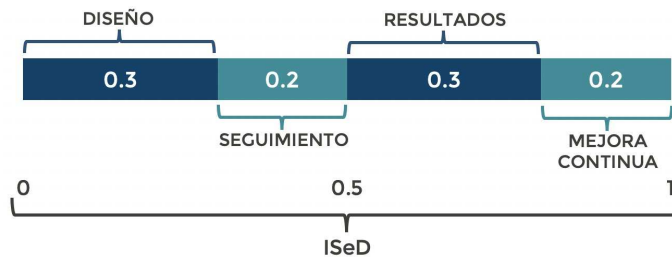
**INTRODUCCIÓN**

El ISeD es un instrumento que genera información cuantitativa y cualitativa del desempeño de los Pp dirigida a los tomadores de decisiones con el propósito de fortalecer el proceso de programación y presupuestación con enfoque de resultados. El ISeD considera el análisis de cuatro dimensiones: diseño, seguimiento, resultados y mejora continua\*.

**FIGURA 1. NIVELES DE DESEMPEÑO**

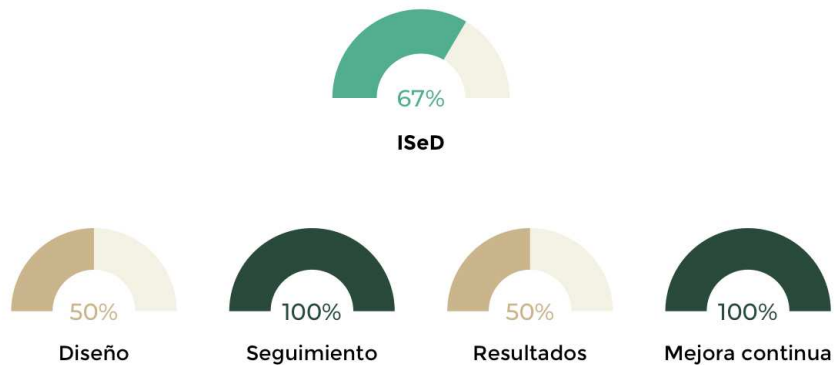
Alto	Medio alto	Medio	Medio bajo	Bajo
80 - 100%	60 - 80%	40 - 60%	20 - 40%	0 - 20%

**FIGURA 2. DIMENSIONES: VALORACIÓN PONDERADA**



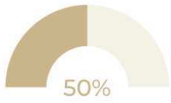
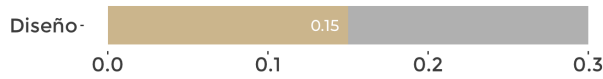
**RESULTADOS GENERALES DEL Pp**

**GRÁFICA 1. RESULTADO GLOBAL DEL ISeD Y NIVEL DE DESEMPEÑO POR DIMENSIÓN**



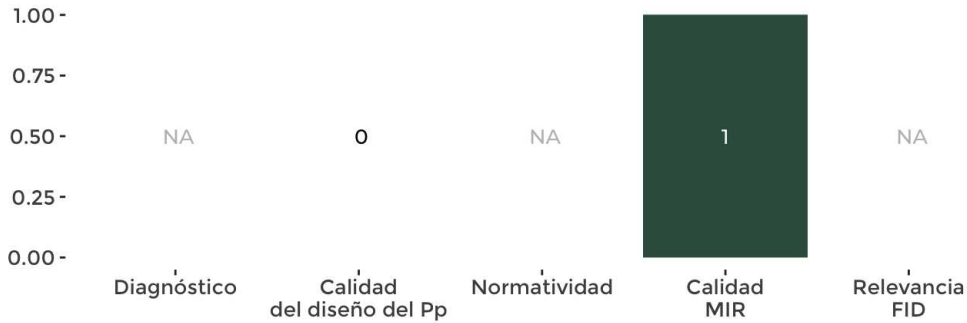
\*La presente Ficha incluye los resultados de las dimensiones que son aplicables al Pp.

## DIMENSIÓN 1: DISEÑO




La etapa del diseño en el ciclo de las políticas públicas es de suma importancia, pues en ella se desagrega el problema público identificado en sus elementos constitutivos. De este modo, en esta dimensión se valora si un Pp ha desarrollado los elementos mínimos necesarios para contar con un diseño adecuado para el logro de sus objetivos.

GRÁFICA 3. DISEÑO: RESULTADOS POR VARIABLE




- **Diagnóstico:** valora si el Pp cuenta con un diagnóstico que justifique su existencia como instrumento de política pública.
- **Calidad del diseño:** considera la valoración cuantitativa que el Pp haya obtenido en alguna evaluación en materia de Diseño o de Consistencia y Resultados en los últimos cinco años.
- **Normatividad:** valora si el Pp cuenta con un documento normativo que regule su mecánica operativa, como las Reglas de Operación (ROP) o los Lineamientos Operativos.
- **Instrumento de seguimiento:** considera la calificación de los Pp en la valoración de calidad de la Matriz de Indicadores para Resultados (MIR) realizada por CONEVAL/SHCP o, en su caso, los resultados del análisis de relevancia de los indicadores Ficha de Indicador del Desempeño (FID) que realiza la SHCP.

## DIMENSIÓN 2: SEGUIMIENTO



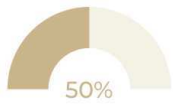

En esta dimensión se consideran variables relacionadas con el cumplimiento de metas de los indicadores de las MIR que reflejan los bienes y/o servicios generados y de los indicadores de gestión de las FID; asimismo, se verifica que el cumplimiento de metas de estos indicadores sea congruente con el cumplimiento de metas de los indicadores de resultados.

GRÁFICA 4. SEGUIMIENTO: RESULTADOS POR VARIABLE




- **SIIPP-G:** valora la oportunidad en la integración, la calidad y la conciliación de la información de los padrones de beneficiarios de Pp en el Sistema Integral de Información de Padrones de Programas Gubernamentales.
- **Consistencia operativa:** se obtiene del valor absoluto de la diferencia del promedio del avance de metas de los indicadores de propósito con el promedio del avance de metas de los indicadores de componente.
- **Cumplimiento de metas de nivel componente/gestión:** se mide como el promedio del cumplimiento de metas de los indicadores de nivel componente de la MIR o, en su caso, de los indicadores de gestión de las FID de los Pp.
- **Cobertura promedio anual:** considera el porcentaje de la población atendida de un Pp, con respecto a su población programada.

### DIMENSIÓN 3: RESULTADOS



La dimensión de resultados considera variables relacionadas con el cumplimiento de metas de los indicadores de nivel propósito de las MIR, los indicadores estratégicos de las FID y el análisis cualitativo de las evaluaciones con enfoque de resultados que se han realizado a los Pp.

GRÁFICA 5. RESULTADOS: RESULTADOS POR VARIABLE




- **Cumplimiento de metas: resultados - estratégicos:** se mide como el promedio del cumplimiento de metas de los indicadores de nivel propósito de la MIR del Pp o, en su caso, de las metas de los indicadores estratégicos de la FID.
- **Evaluaciones de resultados:** considera todas aquellas evaluaciones con enfoque de resultados que se han realizado a los Pp en los últimos cinco años.

### DIMENSIÓN 4: MEJORA CONTINUA



Esta dimensión valora el compromiso de los Pp por realizar ejercicios de evaluación y seguimiento que les permitan identificar y atender áreas de mejora de manera periódica y oportuna.

GRÁFICA 6. MEJORA CONTINUA: RESULTADOS POR VARIABLE



- **Aspectos Susceptibles de Mejora (ASM) - :** Considera el promedio del estatus de atención de los Aspectos Susceptibles de Mejora de cada Pp.
- **Cultura de la evaluación:** valora la realización de evaluaciones, tanto de enfoque de resultados como operativas, a cada Pp durante los últimos cinco años.
- **Índice de Calidad de la Información (ICI) :** considera los resultados del Índice de Calidad de Información del gasto federalizado al cuarto trimestre del ejercicio inmediato anterior.

**FICHA INFORMATIVA DEL ÍNDICE DE SEGUIMIENTO AL DESEMPEÑO (ISeD)**

**G010: GESTIÓN INTEGRAL Y SUSTENTABLE DEL AGUA**

**DATOS GENERALES DEL PROGRAMA PRESUPUESTARIO (Pp)**

**Ramo 16:** Medio Ambiente y Recursos Naturales

**Año de creación del Pp:** 2008

**Descripción del Pp:** El programa busca mejorar la gestión integral y sustentable del agua, garantizando su acceso a la población y a los ecosistemas, mediante la administración de las aguas nacionales y sus bienes públicos inherentes aplicando instrumentos normativos.

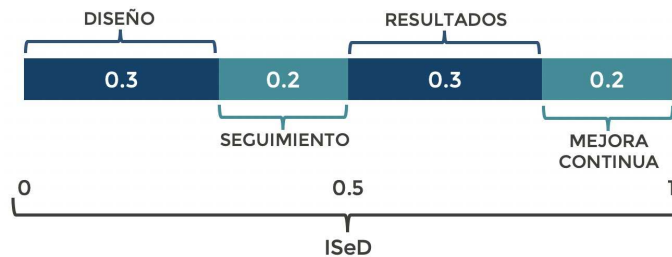
**INTRODUCCIÓN**

El ISeD es un instrumento que genera información cuantitativa y cualitativa del desempeño de los Pp dirigida a los tomadores de decisiones con el propósito de fortalecer el proceso de programación y presupuestación con enfoque de resultados. El ISeD considera el análisis de cuatro dimensiones: diseño, seguimiento, resultados y mejora continua\*.

**FIGURA 1. NIVELES DE DESEMPEÑO**

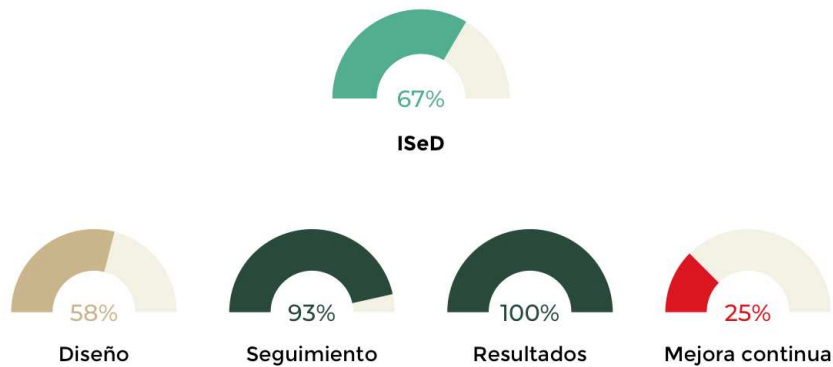
Alto	Medio alto	Medio	Medio bajo	Bajo
80 - 100%	60 - 80%	40 - 60%	20 - 40%	0 - 20%

**FIGURA 2. DIMENSIONES: VALORACIÓN PONDERADA**



**RESULTADOS GENERALES DEL Pp**

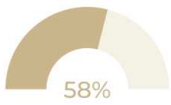
**GRÁFICA 1. RESULTADO GLOBAL DEL ISeD Y NIVEL DE DESEMPEÑO POR DIMENSIÓN**



\*La presente Ficha incluye los resultados de las dimensiones que son aplicables al Pp.

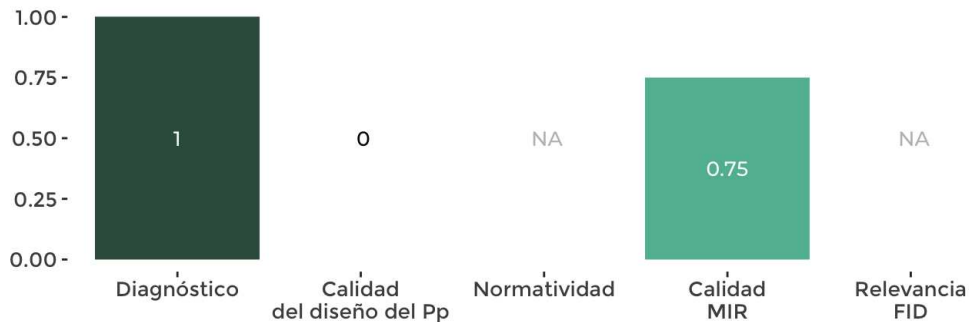


## DIMENSIÓN 1: DISEÑO




La etapa del diseño en el ciclo de las políticas públicas es de suma importancia, pues en ella se desagrega el problema público identificado en sus elementos constitutivos. De este modo, en esta dimensión se valora si un Pp ha desarrollado los elementos mínimos necesarios para contar con un diseño adecuado para el logro de sus objetivos.

GRÁFICA 3. DISEÑO: RESULTADOS POR VARIABLE



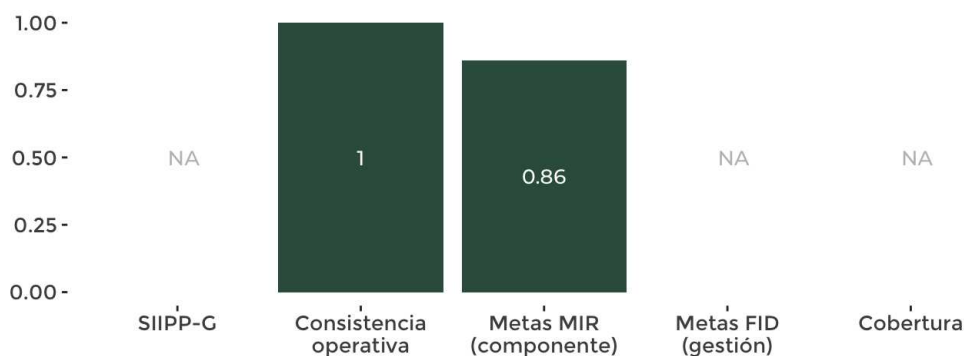
- **Diagnóstico:** valora si el Pp cuenta con un diagnóstico que justifique su existencia como instrumento de política pública.
- **Calidad del diseño:** considera la valoración cuantitativa que el Pp haya obtenido en alguna evaluación en materia de Diseño o de Consistencia y Resultados en los últimos cinco años.
- **Normatividad:** valora si el Pp cuenta con un documento normativo que regule su mecánica operativa, como las Reglas de Operación (ROP) o los Lineamientos Operativos.
- **Instrumento de seguimiento:** considera la calificación de los Pp en la valoración de calidad de la Matriz de Indicadores para Resultados (MIR) realizada por CONEVAL/SHCP o, en su caso, los resultados del análisis de relevancia de los indicadores Ficha de Indicador del Desempeño (FID) que realiza la SHCP.

## DIMENSIÓN 2: SEGUIMIENTO



En esta dimensión se consideran variables relacionadas con el cumplimiento de metas de los indicadores de las MIR que reflejan los bienes y/o servicios generados y de los indicadores de gestión de las FID; asimismo, se verifica que el cumplimiento de metas de estos indicadores sea congruente con el cumplimiento de metas de los indicadores de resultados.

GRÁFICA 4. SEGUIMIENTO: RESULTADOS POR VARIABLE




- **SIIPP-G:** valora la oportunidad en la integración, la calidad y la conciliación de la información de los padrones de beneficiarios de Pp en el Sistema Integral de Información de Padrones de Programas Gubernamentales.
- **Consistencia operativa:** se obtiene del valor absoluto de la diferencia del promedio del avance de metas de los indicadores de propósito con el promedio del avance de metas de los indicadores de componente.
- **Cumplimiento de metas de nivel componente/gestión:** se mide como el promedio del cumplimiento de metas de los indicadores de nivel componente de la MIR o, en su caso, de los indicadores de gestión de las FID de los Pp.
- **Cobertura promedio anual:** considera el porcentaje de la población atendida de un Pp, con respecto a su población programada.

### DIMENSIÓN 3: RESULTADOS



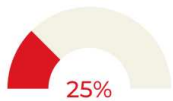

La dimensión de resultados considera variables relacionadas con el cumplimiento de metas de los indicadores de nivel propósito de las MIR, los indicadores estratégicos de las FID y el análisis cualitativo de las evaluaciones con enfoque de resultados que se han realizado a los Pp.

GRÁFICA 5. RESULTADOS: RESULTADOS POR VARIABLE



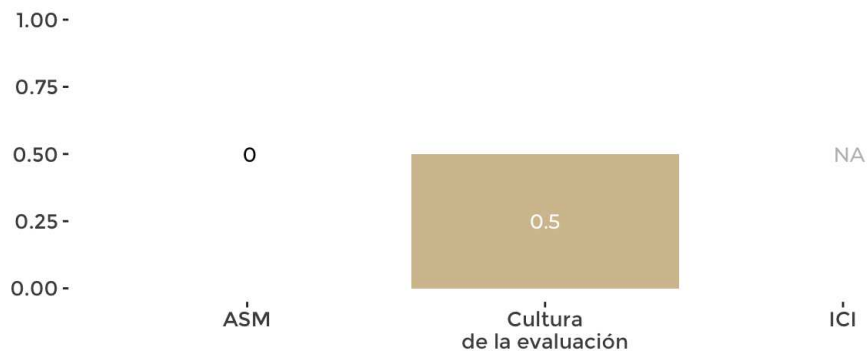
- **Cumplimiento de metas: resultados - estratégicos:** se mide como el promedio del cumplimiento de metas de los indicadores de nivel propósito de la MIR del Pp o, en su caso, de las metas de los indicadores estratégicos de la FID.
- **Evaluaciones de resultados:** considera todas aquellas evaluaciones con enfoque de resultados que se han realizado a los Pp en los últimos cinco años.

### DIMENSIÓN 4: MEJORA CONTINUA



Esta dimensión valora el compromiso de los Pp por realizar ejercicios de evaluación y seguimiento que les permitan identificar y atender áreas de mejora de manera periódica y oportuna.

GRÁFICA 6. MEJORA CONTINUA: RESULTADOS POR VARIABLE



- **Aspectos Susceptibles de Mejora (ASM)** - : Considera el promedio del estatus de atención de los Aspectos Susceptibles de Mejora de cada Pp.
- **Cultura de la evaluación:** valora la realización de evaluaciones, tanto de enfoque de resultados como operativas, a cada Pp durante los últimos cinco años.
- **Índice de Calidad de la Información (ICI)** : considera los resultados del Índice de Calidad de Información del gasto federalizado al cuarto trimestre del ejercicio inmediato anterior.

**FICHA INFORMATIVA DEL ÍNDICE DE SEGUIMIENTO AL DESEMPEÑO (ISeD)**

**G005: INSPECCIÓN Y VIGILANCIA DEL MEDIO AMBIENTE Y RECURSOS NATURALES**

**DATOS GENERALES DEL PROGRAMA PRESUPUESTARIO (Pp)**

**Ramo 16:** Medio Ambiente y Recursos Naturales

**Año de creación del Pp:** 2011

**Descripción del Pp:** El programa busca la aplicación de la legislación ambiental de empresas y ciudadanos mediante acciones de fomento y vigilancia en el cumplimiento de la normatividad ambiental.

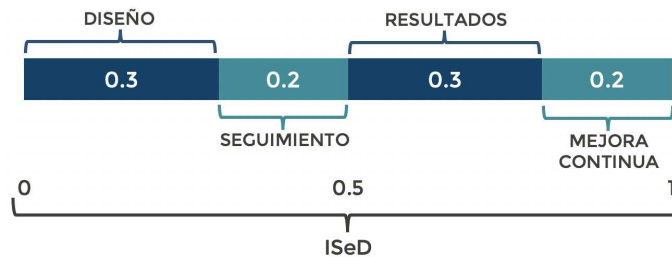
**INTRODUCCIÓN**

El ISeD es un instrumento que genera información cuantitativa y cualitativa del desempeño de los Pp dirigida a los tomadores de decisiones con el propósito de fortalecer el proceso de programación y presupuestación con enfoque de resultados. El ISeD considera el análisis de cuatro dimensiones: diseño, seguimiento, resultados y mejora continua\*.

**FIGURA 1. NIVELES DE DESEMPEÑO**

Alto	Medio alto	Medio	Medio bajo	Bajo
80 - 100%	60 - 80%	40 - 60%	20 - 40%	0 - 20%

**FIGURA 2. DIMENSIONES: VALORACIÓN PONDERADA**



**RESULTADOS GENERALES DEL Pp**

**GRÁFICA 1. RESULTADO GLOBAL DEL ISeD Y NIVEL DE DESEMPEÑO POR DIMENSIÓN**



\*La presente Ficha incluye los resultados de las dimensiones que son aplicables al Pp.

## DIMENSIÓN 1: DISEÑO




La etapa del diseño en el ciclo de las políticas públicas es de suma importancia, pues en ella se desagrega el problema público identificado en sus elementos constitutivos. De este modo, en esta dimensión se valora si un Pp ha desarrollado los elementos mínimos necesarios para contar con un diseño adecuado para el logro de sus objetivos.

GRÁFICA 3. DISEÑO: RESULTADOS POR VARIABLE




- **Diagnóstico:** valora si el Pp cuenta con un diagnóstico que justifique su existencia como instrumento de política pública.
- **Calidad del diseño:** considera la valoración cuantitativa que el Pp haya obtenido en alguna evaluación en materia de Diseño o de Consistencia y Resultados en los últimos cinco años.
- **Normatividad:** valora si el Pp cuenta con un documento normativo que regule su mecánica operativa, como las Reglas de Operación (ROP) o los Lineamientos Operativos.
- **Instrumento de seguimiento:** considera la calificación de los Pp en la valoración de calidad de la Matriz de Indicadores para Resultados (MIR) realizada por CONEVAL/SHCP o, en su caso, los resultados del análisis de relevancia de los indicadores Ficha de Indicador del Desempeño (FID) que realiza la SHCP.

## DIMENSIÓN 2: SEGUIMIENTO



En esta dimensión se consideran variables relacionadas con el cumplimiento de metas de los indicadores de la MIR que reflejan los bienes y/o servicios generados y de los indicadores de gestión de las FID; asimismo, se verifica que el cumplimiento de metas de estos indicadores sea congruente con el cumplimiento de metas de los indicadores de resultados.

GRÁFICA 4. SEGUIMIENTO: RESULTADOS POR VARIABLE




- **SIIPP-G:** valora la oportunidad en la integración, la calidad y la conciliación de la información de los padrones de beneficiarios de Pp en el Sistema Integral de Información de Padrones de Programas Gubernamentales.
- **Consistencia operativa:** se obtiene del valor absoluto de la diferencia del promedio del avance de metas de los indicadores de propósito con el promedio del avance de metas de los indicadores de componente.
- **Cumplimiento de metas de nivel componente/gestión:** se mide como el promedio del cumplimiento de metas de los indicadores de nivel componente de la MIR o, en su caso, de los indicadores de gestión de las FID de los Pp.
- **Cobertura promedio anual:** considera el porcentaje de la población atendida de un Pp, con respecto a su población programada.

### DIMENSIÓN 3: RESULTADOS



La dimensión de resultados considera variables relacionadas con el cumplimiento de metas de los indicadores de nivel propósito de las MIR, los indicadores estratégicos de las FID y el análisis cualitativo de las evaluaciones con enfoque de resultados que se han realizado a los Pp.

GRÁFICA 5. RESULTADOS: RESULTADOS POR VARIABLE



- **Cumplimiento de metas: resultados - estratégicos:** se mide como el promedio del cumplimiento de metas de los indicadores de nivel propósito de la MIR del Pp o, en su caso, de las metas de los indicadores estratégicos de la FID.
- **Evaluaciones de resultados:** considera todas aquellas evaluaciones con enfoque de resultados que se han realizado a los Pp en los últimos cinco años.

### DIMENSIÓN 4: MEJORA CONTINUA



Esta dimensión valora el compromiso de los Pp por realizar ejercicios de evaluación y seguimiento que les permitan identificar y atender áreas de mejora de manera periódica y oportuna.

GRÁFICA 6. MEJORA CONTINUA: RESULTADOS POR VARIABLE



- **Aspectos Susceptibles de Mejora (ASM)** - : Considera el promedio del estatus de atención de los Aspectos Susceptibles de Mejora de cada Pp.
- **Cultura de la evaluación:** valora la realización de evaluaciones, tanto de enfoque de resultados como operativas, a cada Pp durante los últimos cinco años.
- **Índice de Calidad de la Información (ICI)** : considera los resultados del Índice de Calidad de Información del gasto federalizado al cuarto trimestre del ejercicio inmediato anterior.

**FICHA INFORMATIVA DEL ÍNDICE DE SEGUIMIENTO AL DESEMPEÑO (ISeD)**

**G003: REGULACIÓN AMBIENTAL**

**DATOS GENERALES DEL PROGRAMA PRESUPUESTARIO (Pp)**

**Ramo 16:** Medio Ambiente y Recursos Naturales

**Año de creación del Pp:** 2008

**Descripción del Pp:** El programa busca el aprovechamiento sustentable de los recursos naturales y la prevención de la contaminación ambiental mediante acciones de compensación ambiental por cambio de uso de suelo, gestión ambiental y atención del manejo de residuos peligrosos, regulación y control de emisiones a la atmósfera, delimitación de criterios de sustentabilidad, procedimientos de evaluación en materia de impacto ambiental, saneamiento forestal e incremento de superficie de conservación y aprovechamiento sustentable.

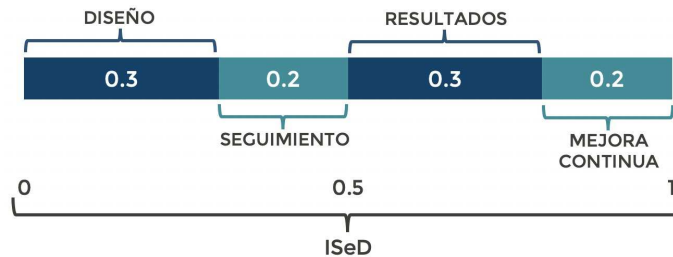
**INTRODUCCIÓN**

El ISeD es un instrumento que genera información cuantitativa y cualitativa del desempeño de los Pp dirigida a los tomadores de decisiones con el propósito de fortalecer el proceso de programación y presupuestación con enfoque de resultados. El ISeD considera el análisis de cuatro dimensiones: diseño, seguimiento, resultados y mejora continua\*.

**FIGURA 1. NIVELES DE DESEMPEÑO**

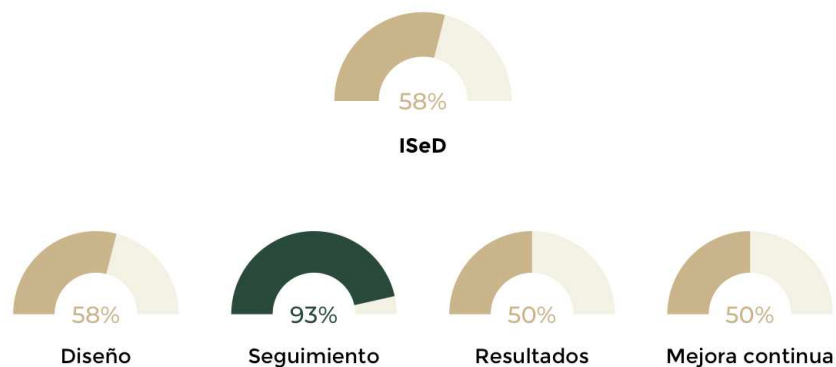
Alto	Medio alto	Medio	Medio bajo	Bajo
80 - 100%	60 - 80%	40 - 60%	20 - 40%	0 - 20%

**FIGURA 2. DIMENSIONES: VALORACIÓN PONDERADA**



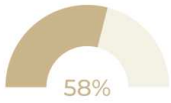
**RESULTADOS GENERALES DEL Pp**

**GRÁFICA 1. RESULTADO GLOBAL DEL ISeD Y NIVEL DE DESEMPEÑO POR DIMENSIÓN**



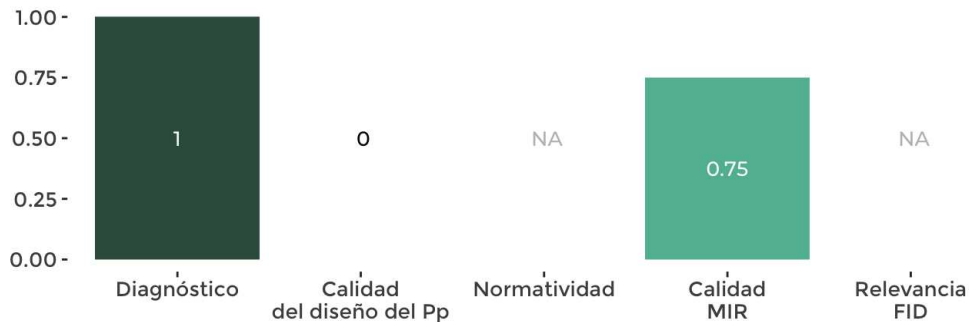
\*La presente Ficha incluye los resultados de las dimensiones que son aplicables al Pp.

## DIMENSIÓN 1: DISEÑO




La etapa del diseño en el ciclo de las políticas públicas es de suma importancia, pues en ella se desagrega el problema público identificado en sus elementos constitutivos. De este modo, en esta dimensión se valora si un Pp ha desarrollado los elementos mínimos necesarios para contar con un diseño adecuado para el logro de sus objetivos.

GRÁFICA 3. DISEÑO: RESULTADOS POR VARIABLE



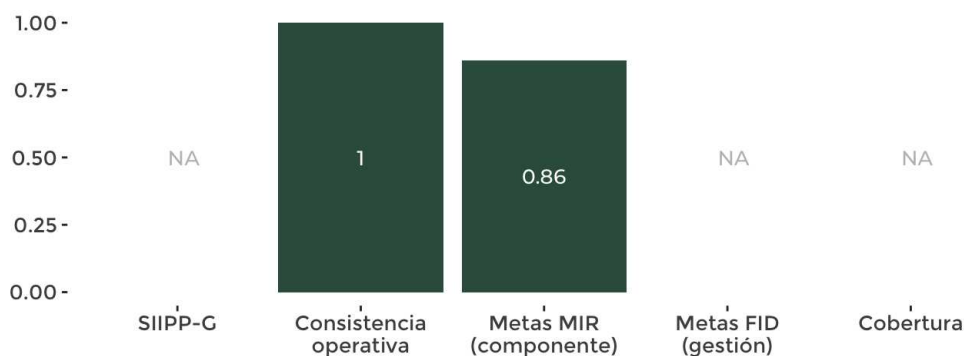
- **Diagnóstico:** valora si el Pp cuenta con un diagnóstico que justifique su existencia como instrumento de política pública.
- **Calidad del diseño:** considera la valoración cuantitativa que el Pp haya obtenido en alguna evaluación en materia de Diseño o de Consistencia y Resultados en los últimos cinco años.
- **Normatividad:** valora si el Pp cuenta con un documento normativo que regule su mecánica operativa, como las Reglas de Operación (ROP) o los Lineamientos Operativos.
- **Instrumento de seguimiento:** considera la calificación de los Pp en la valoración de calidad de la Matriz de Indicadores para Resultados (MIR) realizada por CONEVAL/SHCP o, en su caso, los resultados del análisis de relevancia de los indicadores Ficha de Indicador del Desempeño (FID) que realiza la SHCP.

## DIMENSIÓN 2: SEGUIMIENTO



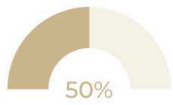

En esta dimensión se consideran variables relacionadas con el cumplimiento de metas de los indicadores de las MIR que reflejan los bienes y/o servicios generados y de los indicadores de gestión de las FID; asimismo, se verifica que el cumplimiento de metas de estos indicadores sea congruente con el cumplimiento de metas de los indicadores de resultados.

GRÁFICA 4. SEGUIMIENTO: RESULTADOS POR VARIABLE




- **SIIPP-G:** valora la oportunidad en la integración, la calidad y la conciliación de la información de los padrones de beneficiarios de Pp en el Sistema Integral de Información de Padrones de Programas Gubernamentales.
- **Consistencia operativa:** se obtiene del valor absoluto de la diferencia del promedio del avance de metas de los indicadores de propósito con el promedio del avance de metas de los indicadores de componente.
- **Cumplimiento de metas de nivel componente/gestión:** se mide como el promedio del cumplimiento de metas de los indicadores de nivel componente de la MIR o, en su caso, de los indicadores de gestión de las FID de los Pp.
- **Cobertura promedio anual:** considera el porcentaje de la población atendida de un Pp, con respecto a su población programada.

### DIMENSIÓN 3: RESULTADOS



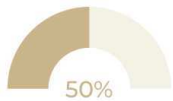
La dimensión de resultados considera variables relacionadas con el cumplimiento de metas de los indicadores de nivel propósito de las MIR, los indicadores estratégicos de las FID y el análisis cualitativo de las evaluaciones con enfoque de resultados que se han realizado a los Pp.

GRÁFICA 5. RESULTADOS: RESULTADOS POR VARIABLE



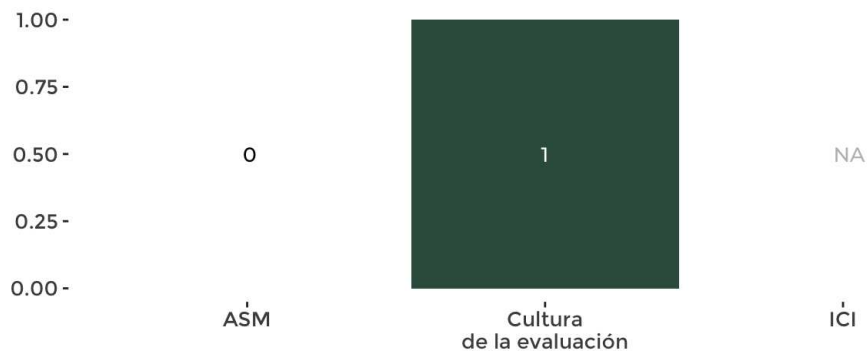
- **Cumplimiento de metas: resultados - estratégicos:** se mide como el promedio del cumplimiento de metas de los indicadores de nivel propósito de la MIR del Pp o, en su caso, de las metas de los indicadores estratégicos de la FID.
- **Evaluaciones de resultados:** considera todas aquellas evaluaciones con enfoque de resultados que se han realizado a los Pp en los últimos cinco años.

### DIMENSIÓN 4: MEJORA CONTINUA



Esta dimensión valora el compromiso de los Pp por realizar ejercicios de evaluación y seguimiento que les permitan identificar y atender áreas de mejora de manera periódica y oportuna.

GRÁFICA 6. MEJORA CONTINUA: RESULTADOS POR VARIABLE



- **Aspectos Susceptibles de Mejora (ASM) - :** Considera el promedio del estatus de atención de los Aspectos Susceptibles de Mejora de cada Pp.
- **Cultura de la evaluación:** valora la realización de evaluaciones, tanto de enfoque de resultados como operativas, a cada Pp durante los últimos cinco años.
- **Índice de Calidad de la Información (ICI) :** considera los resultados del Índice de Calidad de Información del gasto federalizado al cuarto trimestre del ejercicio inmediato anterior.



**FICHA INFORMATIVA DEL ÍNDICE DE SEGUIMIENTO AL DESEMPEÑO (ISeD)**

**E015: INVESTIGACIÓN EN CAMBIO CLIMÁTICO, SUSTENTABILIDAD Y CRECIMIENTO VERDE**

**DATOS GENERALES DEL PROGRAMA PRESUPUESTARIO (Pp)**

**Ramo 16:** Medio Ambiente y Recursos Naturales

**Año de creación del Pp:** 2014

**Descripción del Pp:** El programa provee de información y conocimiento científico y tecnológico en las materias de investigación del Instituto Nacional de Ecología y Cambio Climático a los tomadores de decisiones (instituciones que forman parte del Sistema Nacional de Cambio Climático y/o actores relevantes de los sectores gubernamental, académico, privado y social), mediante la generación de investigación científica y tecnológica, así como la emisión de opiniones técnicas que apoyan la toma de decisiones.

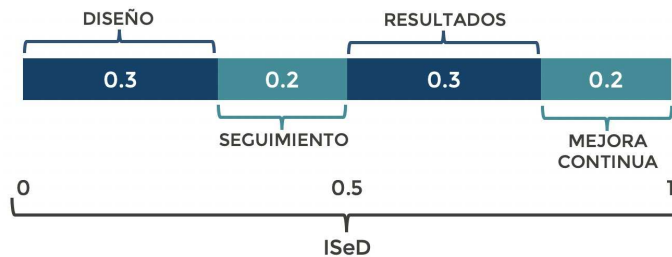
**INTRODUCCIÓN**

El ISeD es un instrumento que genera información cuantitativa y cualitativa del desempeño de los Pp dirigida a los tomadores de decisiones con el propósito de fortalecer el proceso de programación y presupuestación con enfoque de resultados. El ISeD considera el análisis de cuatro dimensiones: diseño, seguimiento, resultados y mejora continua\*.

**FIGURA 1. NIVELES DE DESEMPEÑO**

Alto	Medio alto	Medio	Medio bajo	Bajo
80 - 100%	60 - 80%	40 - 60%	20 - 40%	0 - 20%

**FIGURA 2. DIMENSIONES: VALORACIÓN PONDERADA**



**RESULTADOS GENERALES DEL Pp**

**GRÁFICA 1. RESULTADO GLOBAL DEL ISeD Y NIVEL DE DESEMPEÑO POR DIMENSIÓN**



\*La presente Ficha incluye los resultados de las dimensiones que son aplicables al Pp.

## DIMENSIÓN 1: DISEÑO




La etapa del diseño en el ciclo de las políticas públicas es de suma importancia, pues en ella se desagrega el problema público identificado en sus elementos constitutivos. De este modo, en esta dimensión se valora si un Pp ha desarrollado los elementos mínimos necesarios para contar con un diseño adecuado para el logro de sus objetivos.

GRÁFICA 3. DISEÑO: RESULTADOS POR VARIABLE




- **Diagnóstico:** valora si el Pp cuenta con un diagnóstico que justifique su existencia como instrumento de política pública.
- **Calidad del diseño:** considera la valoración cuantitativa que el Pp haya obtenido en alguna evaluación en materia de Diseño o de Consistencia y Resultados en los últimos cinco años.
- **Normatividad:** valora si el Pp cuenta con un documento normativo que regule su mecánica operativa, como las Reglas de Operación (ROP) o los Lineamientos Operativos.
- **Instrumento de seguimiento:** considera la calificación de los Pp en la valoración de calidad de la Matriz de Indicadores para Resultados (MIR) realizada por CONEVAL/SHCP o, en su caso, los resultados del análisis de relevancia de los indicadores Ficha de Indicador del Desempeño (FID) que realiza la SHCP.

## DIMENSIÓN 2: SEGUIMIENTO



En esta dimensión se consideran variables relacionadas con el cumplimiento de metas de los indicadores de las MIR que reflejan los bienes y/o servicios generados y de los indicadores de gestión de las FID; asimismo, se verifica que el cumplimiento de metas de estos indicadores sea congruente con el cumplimiento de metas de los indicadores de resultados.

GRÁFICA 4. SEGUIMIENTO: RESULTADOS POR VARIABLE




- **SIIPP-G:** valora la oportunidad en la integración, la calidad y la conciliación de la información de los padrones de beneficiarios de Pp en el Sistema Integral de Información de Padrones de Programas Gubernamentales.
- **Consistencia operativa:** se obtiene del valor absoluto de la diferencia del promedio del avance de metas de los indicadores de propósito con el promedio del avance de metas de los indicadores de componente.
- **Cumplimiento de metas de nivel componente/gestión:** se mide como el promedio del cumplimiento de metas de los indicadores de nivel componente de la MIR o, en su caso, de los indicadores de gestión de las FID de los Pp.
- **Cobertura promedio anual:** considera el porcentaje de la población atendida de un Pp, con respecto a su población programada.

### DIMENSIÓN 3: RESULTADOS



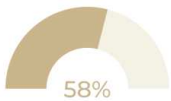
La dimensión de resultados considera variables relacionadas con el cumplimiento de metas de los indicadores de nivel propósito de las MIR, los indicadores estratégicos de las FID y el análisis cualitativo de las evaluaciones con enfoque de resultados que se han realizado a los Pp.

GRÁFICA 5. RESULTADOS: RESULTADOS POR VARIABLE



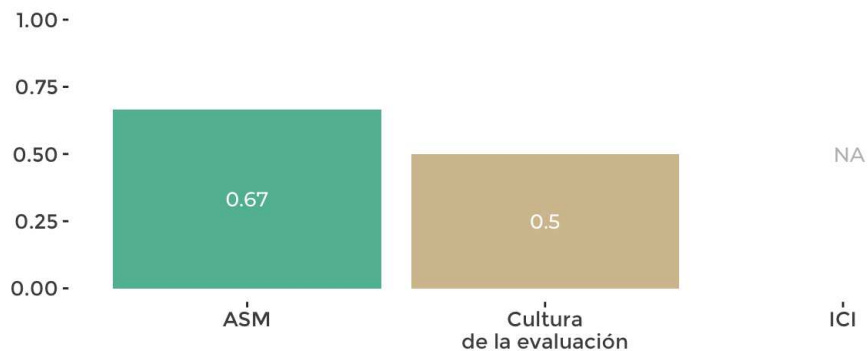
- **Cumplimiento de metas: resultados - estratégicos:** se mide como el promedio del cumplimiento de metas de los indicadores de nivel propósito de la MIR del Pp o, en su caso, de las metas de los indicadores estratégicos de la FID.
- **Evaluaciones de resultados:** considera todas aquellas evaluaciones con enfoque de resultados que se han realizado a los Pp en los últimos cinco años.

### DIMENSIÓN 4: MEJORA CONTINUA



Esta dimensión valora el compromiso de los Pp por realizar ejercicios de evaluación y seguimiento que les permitan identificar y atender áreas de mejora de manera periódica y oportuna.

GRÁFICA 6. MEJORA CONTINUA: RESULTADOS POR VARIABLE



- **Aspectos Susceptibles de Mejora (ASM)** - : Considera el promedio del estatus de atención de los Aspectos Susceptibles de Mejora de cada Pp.
- **Cultura de la evaluación:** valora la realización de evaluaciones, tanto de enfoque de resultados como operativas, a cada Pp durante los últimos cinco años.
- **Índice de Calidad de la Información (ICI)** : considera los resultados del Índice de Calidad de Información del gasto federalizado al cuarto trimestre del ejercicio inmediato anterior.

**FICHA INFORMATIVA DEL ÍNDICE DE SEGUIMIENTO AL DESEMPEÑO (ISeD)**

**E014: PROTECCIÓN FORESTAL**

**DATOS GENERALES DEL PROGRAMA PRESUPUESTARIO (Pp)**

**Ramo 16:** Medio Ambiente y Recursos Naturales

**Año de creación del Pp:** 2012

**Descripción del Pp:** El programa busca proteger la superficie forestal y preferentemente forestal de México de los factores que deterioran la cobertura vegetal, mediante acciones de formación, capacitación, divulgación de tecnologías y cultura forestal, grupos de trabajo e información estratégica.

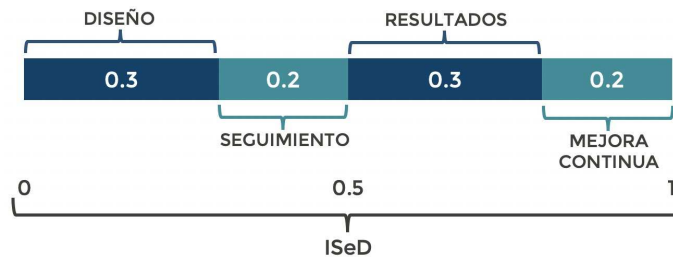
**INTRODUCCIÓN**

El ISeD es un instrumento que genera información cuantitativa y cualitativa del desempeño de los Pp dirigida a los tomadores de decisiones con el propósito de fortalecer el proceso de programación y presupuestación con enfoque de resultados. El ISeD considera el análisis de cuatro dimensiones: diseño, seguimiento, resultados y mejora continua\*.

**FIGURA 1. NIVELES DE DESEMPEÑO**

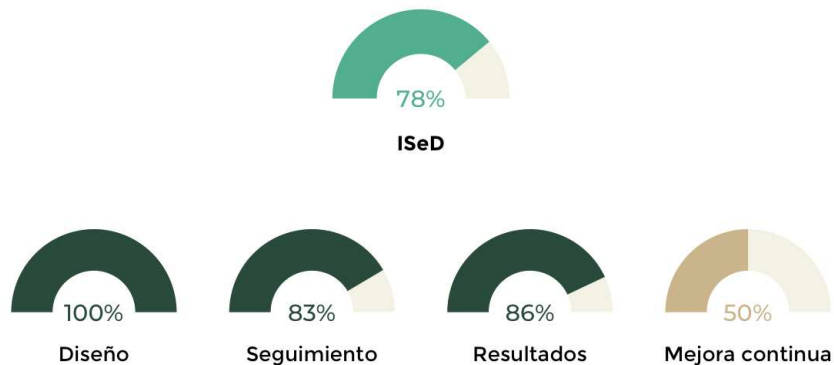
Alto	Medio alto	Medio	Medio bajo	Bajo
80 - 100%	60 - 80%	40 - 60%	20 - 40%	0 - 20%

**FIGURA 2. DIMENSIONES: VALORACIÓN PONDERADA**



**RESULTADOS GENERALES DEL Pp**

**GRÁFICA 1. RESULTADO GLOBAL DEL ISeD Y NIVEL DE DESEMPEÑO POR DIMENSIÓN**



\*La presente Ficha incluye los resultados de las dimensiones que son aplicables al Pp.

## DIMENSIÓN 1: DISEÑO




La etapa del diseño en el ciclo de las políticas públicas es de suma importancia, pues en ella se desagrega el problema público identificado en sus elementos constitutivos. De este modo, en esta dimensión se valora si un Pp ha desarrollado los elementos mínimos necesarios para contar con un diseño adecuado para el logro de sus objetivos.

GRÁFICA 3. DISEÑO: RESULTADOS POR VARIABLE




- **Diagnóstico:** valora si el Pp cuenta con un diagnóstico que justifique su existencia como instrumento de política pública.
- **Calidad del diseño:** considera la valoración cuantitativa que el Pp haya obtenido en alguna evaluación en materia de Diseño o de Consistencia y Resultados en los últimos cinco años.
- **Normatividad:** valora si el Pp cuenta con un documento normativo que regule su mecánica operativa, como las Reglas de Operación (ROP) o los Lineamientos Operativos.
- **Instrumento de seguimiento:** considera la calificación de los Pp en la valoración de calidad de la Matriz de Indicadores para Resultados (MIR) realizada por CONEVAL/SHCP o, en su caso, los resultados del análisis de relevancia de los indicadores Ficha de Indicador del Desempeño (FID) que realiza la SHCP.

## DIMENSIÓN 2: SEGUIMIENTO



En esta dimensión se consideran variables relacionadas con el cumplimiento de metas de los indicadores de las MIR que reflejan los bienes y/o servicios generados y de los indicadores de gestión de las FID; asimismo, se verifica que el cumplimiento de metas de estos indicadores sea congruente con el cumplimiento de metas de los indicadores de resultados.

GRÁFICA 4. SEGUIMIENTO: RESULTADOS POR VARIABLE



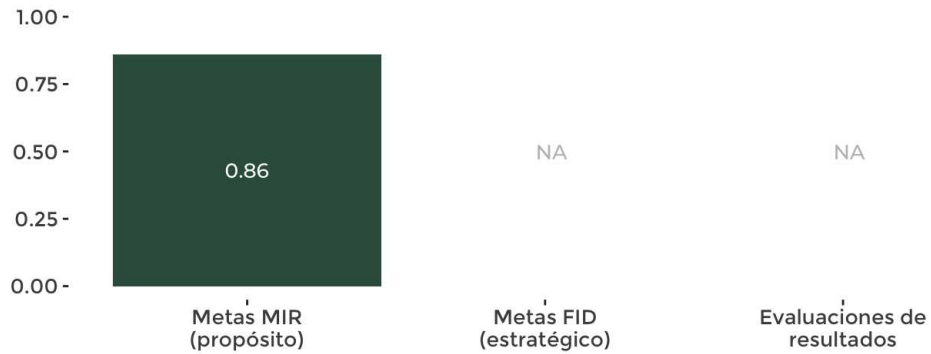
- **SIIPP-G:** valora la oportunidad en la integración, la calidad y la conciliación de la información de los padrones de beneficiarios de Pp en el Sistema Integral de Información de Padrones de Programas Gubernamentales.
- **Consistencia operativa:** se obtiene del valor absoluto de la diferencia del promedio del avance de metas de los indicadores de propósito con el promedio del avance de metas de los indicadores de componente.
- **Cumplimiento de metas de nivel componente/gestión:** se mide como el promedio del cumplimiento de metas de los indicadores de nivel componente de la MIR o, en su caso, de los indicadores de gestión de las FID de los Pp.
- **Cobertura promedio anual:** considera el porcentaje de la población atendida de un Pp, con respecto a su población programada.

### DIMENSIÓN 3: RESULTADOS



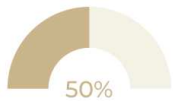
La dimensión de resultados considera variables relacionadas con el cumplimiento de metas de los indicadores de nivel propósito de las MIR, los indicadores estratégicos de las FID y el análisis cualitativo de las evaluaciones con enfoque de resultados que se han realizado a los Pp.

GRÁFICA 5. RESULTADOS: RESULTADOS POR VARIABLE



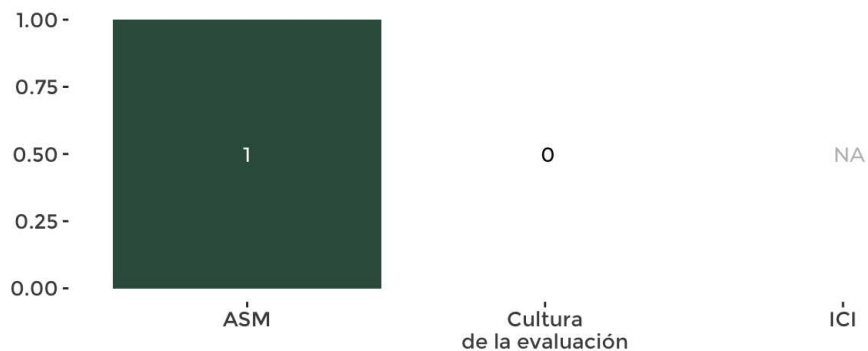
- **Cumplimiento de metas: resultados - estratégicos:** se mide como el promedio del cumplimiento de metas de los indicadores de nivel propósito de la MIR del Pp o, en su caso, de las metas de los indicadores estratégicos de la FID.
- **Evaluaciones de resultados:** considera todas aquellas evaluaciones con enfoque de resultados que se han realizado a los Pp en los últimos cinco años.

### DIMENSIÓN 4: MEJORA CONTINUA



Esta dimensión valora el compromiso de los Pp por realizar ejercicios de evaluación y seguimiento que les permitan identificar y atender áreas de mejora de manera periódica y oportuna.

GRÁFICA 6. MEJORA CONTINUA: RESULTADOS POR VARIABLE



- **Aspectos Susceptibles de Mejora (ASM)** - : Considera el promedio del estatus de atención de los Aspectos Susceptibles de Mejora de cada Pp.
- **Cultura de la evaluación:** valora la realización de evaluaciones, tanto de enfoque de resultados como operativas, a cada Pp durante los últimos cinco años.
- **Índice de Calidad de la Información (ICI)** : considera los resultados del Índice de Calidad de Información del gasto federalizado al cuarto trimestre del ejercicio inmediato anterior.

## FICHA INFORMATIVA DEL ÍNDICE DE SEGUIMIENTO AL DESEMPEÑO (ISeD)

### E009: INVESTIGACIÓN CIENTÍFICA Y TECNOLÓGICA

#### DATOS GENERALES DEL PROGRAMA PRESUPUESTARIO (Pp)

**Ramo 16:** Medio Ambiente y Recursos Naturales

**Año de creación del Pp:** 2006

**Descripción del Pp:** El programa busca fortalecer las capacidades y proveer de información, conocimientos y tecnologías especializadas a las unidades responsables de las instituciones ejecutoras de la política hídrica para contribuir a la seguridad hídrica nacional, mediante cursos de capacitación especializada y posgrado, productos de conocimiento científico e investigación aplicada, proyectos y servicios tecnológicos.

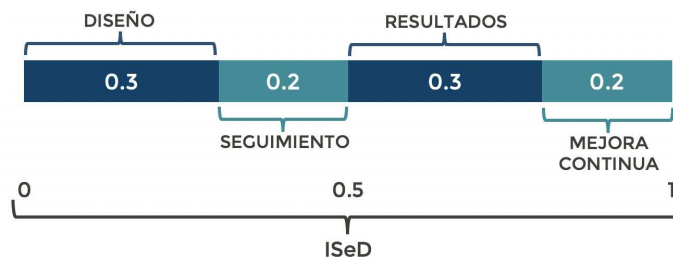
#### INTRODUCCIÓN

El ISeD es un instrumento que genera información cuantitativa y cualitativa del desempeño de los Pp dirigida a los tomadores de decisiones con el propósito de fortalecer el proceso de programación y presupuestación con enfoque de resultados. El ISeD considera el análisis de cuatro dimensiones: diseño, seguimiento, resultados y mejora continua\*.

FIGURA 1. NIVELES DE DESEMPEÑO

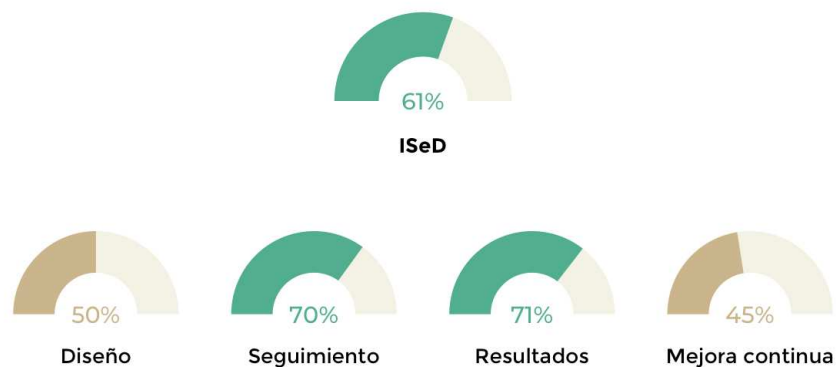
Alto	Medio alto	Medio	Medio bajo	Bajo
80 - 100%	60 - 80%	40 - 60%	20 - 40%	0 - 20%

FIGURA 2. DIMENSIONES: VALORACIÓN PONDERADA



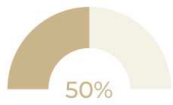
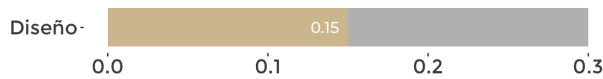
#### RESULTADOS GENERALES DEL Pp

GRÁFICA 1. RESULTADO GLOBAL DEL ISeD Y NIVEL DE DESEMPEÑO POR DIMENSIÓN



\*La presente Ficha incluye los resultados de las dimensiones que son aplicables al Pp.

## DIMENSIÓN 1: DISEÑO



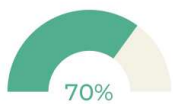
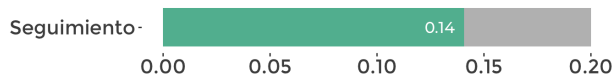
La etapa del diseño en el ciclo de las políticas públicas es de suma importancia, pues en ella se desagrega el problema público identificado en sus elementos constitutivos. De este modo, en esta dimensión se valora si un Pp ha desarrollado los elementos mínimos necesarios para contar con un diseño adecuado para el logro de sus objetivos.

GRÁFICA 3. DISEÑO: RESULTADOS POR VARIABLE



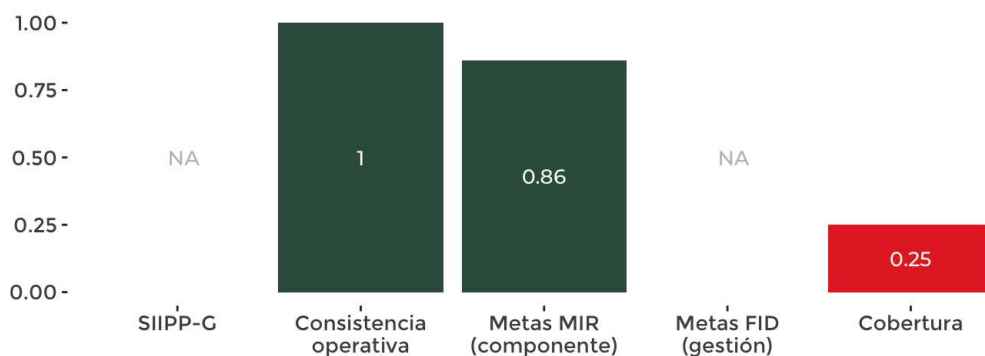
- **Diagnóstico:** valora si el Pp cuenta con un diagnóstico que justifique su existencia como instrumento de política pública.
- **Calidad del diseño:** considera la valoración cuantitativa que el Pp haya obtenido en alguna evaluación en materia de Diseño o de Consistencia y Resultados en los últimos cinco años.
- **Normatividad:** valora si el Pp cuenta con un documento normativo que regule su mecánica operativa, como las Reglas de Operación (ROP) o los Lineamientos Operativos.
- **Instrumento de seguimiento:** considera la calificación de los Pp en la valoración de calidad de la Matriz de Indicadores para Resultados (MIR) realizada por CONEVAL/SHCP o, en su caso, los resultados del análisis de relevancia de los indicadores Ficha de Indicador del Desempeño (FID) que realiza la SHCP.

## DIMENSIÓN 2: SEGUIMIENTO



En esta dimensión se consideran variables relacionadas con el cumplimiento de metas de los indicadores de las MIR que reflejan los bienes y/o servicios generados y de los indicadores de gestión de las FID; asimismo, se verifica que el cumplimiento de metas de estos indicadores sea congruente con el cumplimiento de metas de los indicadores de resultados.

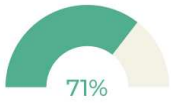

GRÁFICA 4. SEGUIMIENTO: RESULTADOS POR VARIABLE



- **SIIPP-G:** valora la oportunidad en la integración, la calidad y la conciliación de la información de los padrones de beneficiarios de Pp en el Sistema Integral de Información de Padrones de Programas Gubernamentales.
- **Consistencia operativa:** se obtiene del valor absoluto de la diferencia del promedio del avance de metas de los indicadores de propósito con el promedio del avance de metas de los indicadores de componente.
- **Cumplimiento de metas de nivel componente/gestión:** se mide como el promedio del cumplimiento de metas de los indicadores de nivel componente de la MIR o, en su caso, de los indicadores de gestión de las FID de los Pp.
- **Cobertura promedio anual:** considera el porcentaje de la población atendida de un Pp, con respecto a su población programada.

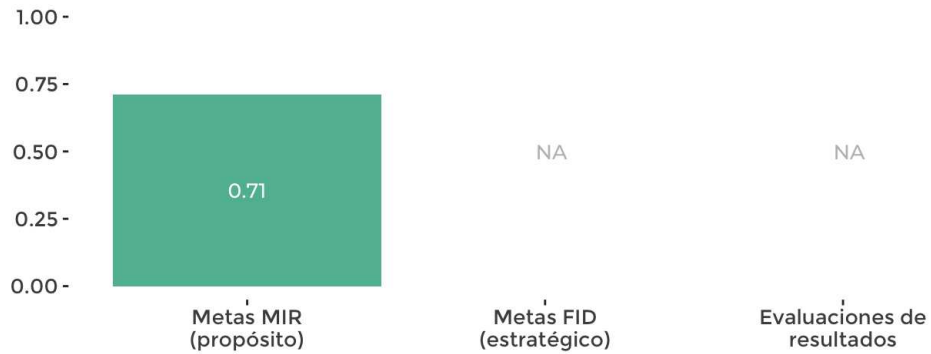


### DIMENSIÓN 3: RESULTADOS



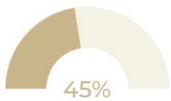

La dimensión de resultados considera variables relacionadas con el cumplimiento de metas de los indicadores de nivel propósito de las MIR, los indicadores estratégicos de las FID y el análisis cualitativo de las evaluaciones con enfoque de resultados que se han realizado a los Pp.

GRÁFICA 5. RESULTADOS: RESULTADOS POR VARIABLE



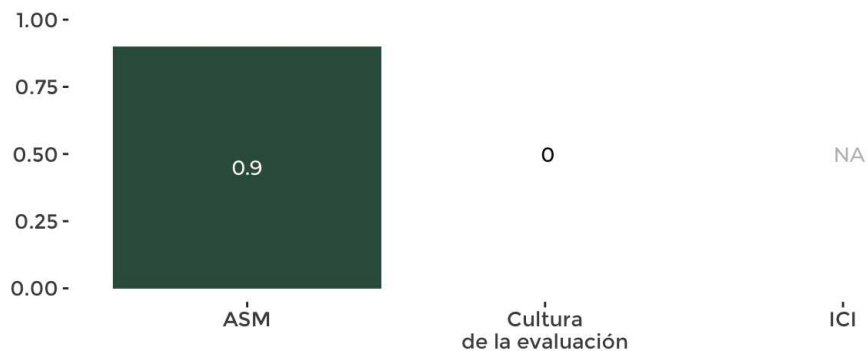
- **Cumplimiento de metas: resultados - estratégicos:** se mide como el promedio del cumplimiento de metas de los indicadores de nivel propósito de la MIR del Pp o, en su caso, de las metas de los indicadores estratégicos de la FID.
- **Evaluaciones de resultados:** considera todas aquellas evaluaciones con enfoque de resultados que se han realizado a los Pp en los últimos cinco años.

### DIMENSIÓN 4: MEJORA CONTINUA



Esta dimensión valora el compromiso de los Pp por realizar ejercicios de evaluación y seguimiento que les permitan identificar y atender áreas de mejora de manera periódica y oportuna.

GRÁFICA 6. MEJORA CONTINUA: RESULTADOS POR VARIABLE



- **Aspectos Susceptibles de Mejora (ASM)** - : Considera el promedio del estatus de atención de los Aspectos Susceptibles de Mejora de cada Pp.
- **Cultura de la evaluación:** valora la realización de evaluaciones, tanto de enfoque de resultados como operativas, a cada Pp durante los últimos cinco años.
- **Índice de Calidad de la Información (ICI)** : considera los resultados del Índice de Calidad de Información del gasto federalizado al cuarto trimestre del ejercicio inmediato anterior.

**FICHA INFORMATIVA DEL ÍNDICE DE SEGUIMIENTO AL DESEMPEÑO (ISeD)**

**E006: SISTEMAS METEOROLÓGICOS E HIDROLÓGICOS**

**DATOS GENERALES DEL PROGRAMA PRESUPUESTARIO (Pp)**

**Ramo 16:** Medio Ambiente y Recursos Naturales

**Año de creación del Pp:** 2006

**Descripción del Pp:** El programa provee información actualizada y confiable en materia de hidrológica, de calidad del agua, meteorológica, climatológica y de infraestructura hidráulica a la población mexicana mediante monitoreo, estudios, informes y mensajes sinópticos recibidos de los puntos de observación meteorológica.

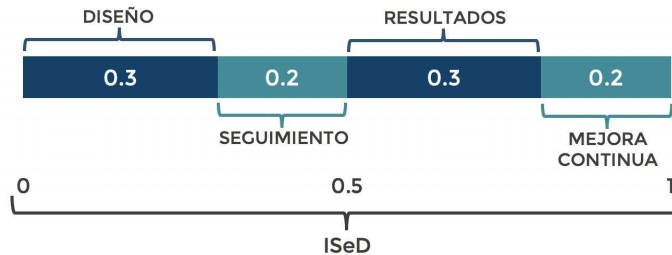
**INTRODUCCIÓN**

El ISeD es un instrumento que genera información cuantitativa y cualitativa del desempeño de los Pp dirigida a los tomadores de decisiones con el propósito de fortalecer el proceso de programación y presupuestación con enfoque de resultados. El ISeD considera el análisis de cuatro dimensiones: diseño, seguimiento, resultados y mejora continua\*.

**FIGURA 1. NIVELES DE DESEMPEÑO**

Alto	Medio alto	Medio	Medio bajo	Bajo
80 - 100%	60 - 80%	40 - 60%	20 - 40%	0 - 20%

**FIGURA 2. DIMENSIONES: VALORACIÓN PONDERADA**



**RESULTADOS GENERALES DEL Pp**

**GRÁFICA 1. RESULTADO GLOBAL DEL ISeD Y NIVEL DE DESEMPEÑO POR DIMENSIÓN**



\*La presente Ficha incluye los resultados de las dimensiones que son aplicables al Pp.

## DIMENSIÓN 1: DISEÑO




La etapa del diseño en el ciclo de las políticas públicas es de suma importancia, pues en ella se desagrega el problema público identificado en sus elementos constitutivos. De este modo, en esta dimensión se valora si un Pp ha desarrollado los elementos mínimos necesarios para contar con un diseño adecuado para el logro de sus objetivos.

GRÁFICA 3. DISEÑO: RESULTADOS POR VARIABLE




- **Diagnóstico:** valora si el Pp cuenta con un diagnóstico que justifique su existencia como instrumento de política pública.
- **Calidad del diseño:** considera la valoración cuantitativa que el Pp haya obtenido en alguna evaluación en materia de Diseño o de Consistencia y Resultados en los últimos cinco años.
- **Normatividad:** valora si el Pp cuenta con un documento normativo que regule su mecánica operativa, como las Reglas de Operación (ROP) o los Lineamientos Operativos.
- **Instrumento de seguimiento:** considera la calificación de los Pp en la valoración de calidad de la Matriz de Indicadores para Resultados (MIR) realizada por CONEVAL/SHCP o, en su caso, los resultados del análisis de relevancia de los indicadores Ficha de Indicador del Desempeño (FID) que realiza la SHCP.

## DIMENSIÓN 2: SEGUIMIENTO



En esta dimensión se consideran variables relacionadas con el cumplimiento de metas de los indicadores de las MIR que reflejan los bienes y/o servicios generados y de los indicadores de gestión de las FID; asimismo, se verifica que el cumplimiento de metas de estos indicadores sea congruente con el cumplimiento de metas de los indicadores de resultados.

GRÁFICA 4. SEGUIMIENTO: RESULTADOS POR VARIABLE




- **SIIPP-G:** valora la oportunidad en la integración, la calidad y la conciliación de la información de los padrones de beneficiarios de Pp en el Sistema Integral de Información de Padrones de Programas Gubernamentales.
- **Consistencia operativa:** se obtiene del valor absoluto de la diferencia del promedio del avance de metas de los indicadores de propósito con el promedio del avance de metas de los indicadores de componente.
- **Cumplimiento de metas de nivel componente/gestión:** se mide como el promedio del cumplimiento de metas de los indicadores de nivel componente de la MIR o, en su caso, de los indicadores de gestión de las FID de los Pp.
- **Cobertura promedio anual:** considera el porcentaje de la población atendida de un Pp, con respecto a su población programada.

### DIMENSIÓN 3: RESULTADOS



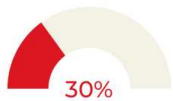
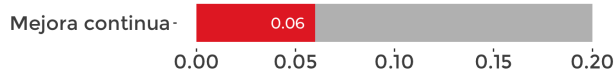
La dimensión de resultados considera variables relacionadas con el cumplimiento de metas de los indicadores de nivel propósito de las MIR, los indicadores estratégicos de las FID y el análisis cualitativo de las evaluaciones con enfoque de resultados que se han realizado a los Pp.

GRÁFICA 5. RESULTADOS: RESULTADOS POR VARIABLE



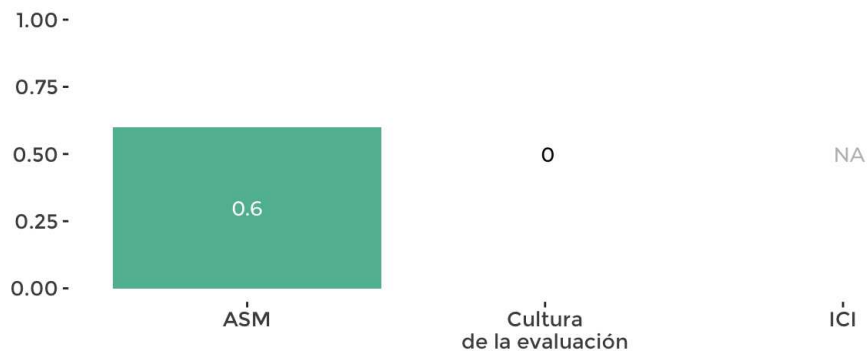
- **Cumplimiento de metas: resultados - estratégicos:** se mide como el promedio del cumplimiento de metas de los indicadores de nivel propósito de la MIR del Pp o, en su caso, de las metas de los indicadores estratégicos de la FID.
- **Evaluaciones de resultados:** considera todas aquellas evaluaciones con enfoque de resultados que se han realizado a los Pp en los últimos cinco años.

### DIMENSIÓN 4: MEJORA CONTINUA



Esta dimensión valora el compromiso de los Pp por realizar ejercicios de evaluación y seguimiento que les permitan identificar y atender áreas de mejora de manera periódica y oportuna.

GRÁFICA 6. MEJORA CONTINUA: RESULTADOS POR VARIABLE



- **Aspectos Susceptibles de Mejora (ASM) - :** Considera el promedio del estatus de atención de los Aspectos Susceptibles de Mejora de cada Pp.
- **Cultura de la evaluación:** valora la realización de evaluaciones, tanto de enfoque de resultados como operativas, a cada Pp durante los últimos cinco años.
- **Índice de Calidad de la Información (ICI) :** considera los resultados del Índice de Calidad de Información del gasto federalizado al cuarto trimestre del ejercicio inmediato anterior.

## FICHA INFORMATIVA DEL ÍNDICE DE SEGUIMIENTO AL DESEMPEÑO (ISeD)

### E005: CAPACITACIÓN AMBIENTAL Y DESARROLLO SUSTENTABLE

#### DATOS GENERALES DEL PROGRAMA PRESUPUESTARIO (Pp)

**Ramo 16:** Medio Ambiente y Recursos Naturales

**Año de creación del Pp:** 2006

**Descripción del Pp:** El programa busca que las personas, grupos sociales y gobiernos de las entidades federativas modifiquen sus hábitos y actividades en sus diferentes ámbitos de actuación para el tránsito al uso sustentable del agua mediante la implementación de estrategias de capacitación, comunicación educativa y cultural, así como entrega de subsidios a entidades federativas para implementar acciones de cultura ambiental.

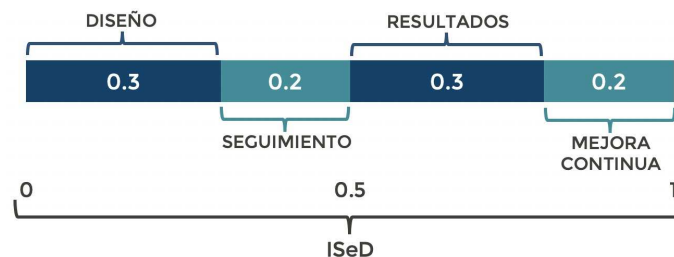
#### INTRODUCCIÓN

El ISeD es un instrumento que genera información cuantitativa y cualitativa del desempeño de los Pp dirigida a los tomadores de decisiones con el propósito de fortalecer el proceso de programación y presupuestación con enfoque de resultados. El ISeD considera el análisis de cuatro dimensiones: diseño, seguimiento, resultados y mejora continua\*.

FIGURA 1. NIVELES DE DESEMPEÑO

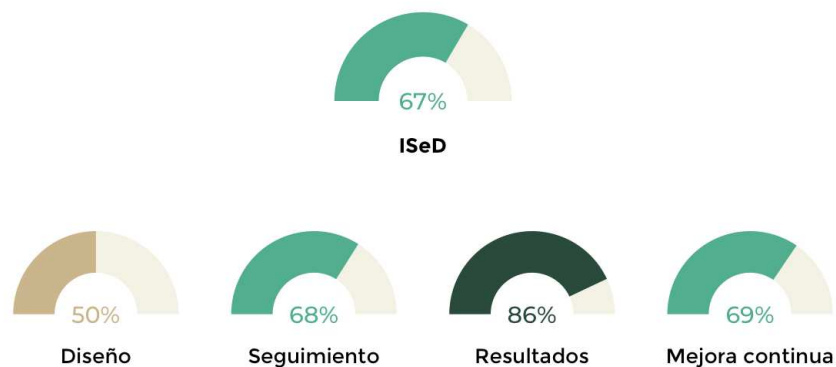
Alto	Medio alto	Medio	Medio bajo	Bajo
80 - 100%	60 - 80%	40 - 60%	20 - 40%	0 - 20%

FIGURA 2. DIMENSIONES: VALORACIÓN PONDERADA



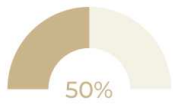
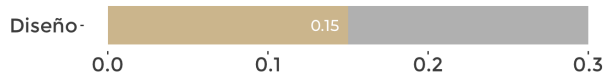
#### RESULTADOS GENERALES DEL Pp

GRÁFICA 1. RESULTADO GLOBAL DEL ISeD Y NIVEL DE DESEMPEÑO POR DIMENSIÓN



\*La presente Ficha incluye los resultados de las dimensiones que son aplicables al Pp.

## DIMENSIÓN 1: DISEÑO



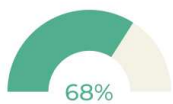
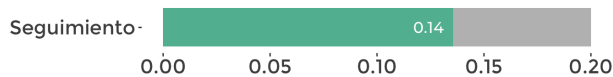
La etapa del diseño en el ciclo de las políticas públicas es de suma importancia, pues en ella se desagrega el problema público identificado en sus elementos constitutivos. De este modo, en esta dimensión se valora si un Pp ha desarrollado los elementos mínimos necesarios para contar con un diseño adecuado para el logro de sus objetivos.

GRÁFICA 3. DISEÑO: RESULTADOS POR VARIABLE



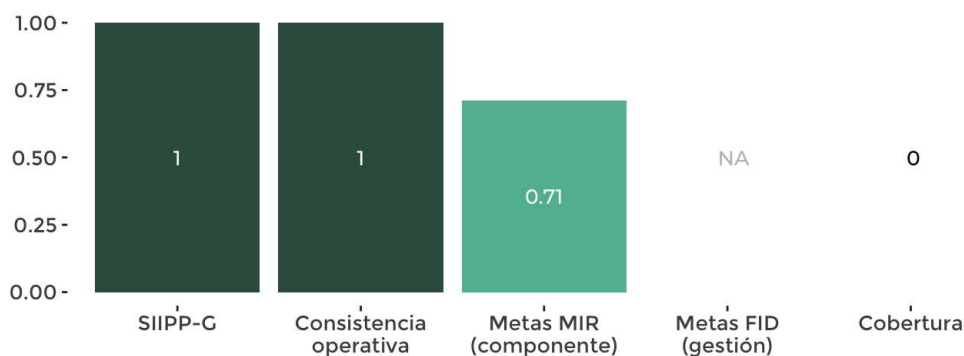
- **Diagnóstico:** valora si el Pp cuenta con un diagnóstico que justifique su existencia como instrumento de política pública.
- **Calidad del diseño:** considera la valoración cuantitativa que el Pp haya obtenido en alguna evaluación en materia de Diseño o de Consistencia y Resultados en los últimos cinco años.
- **Normatividad:** valora si el Pp cuenta con un documento normativo que regule su mecánica operativa, como las Reglas de Operación (ROP) o los Lineamientos Operativos.
- **Instrumento de seguimiento:** considera la calificación de los Pp en la valoración de calidad de la Matriz de Indicadores para Resultados (MIR) realizada por CONEVAL/SHCP o, en su caso, los resultados del análisis de relevancia de los indicadores Ficha de Indicador del Desempeño (FID) que realiza la SHCP.

## DIMENSIÓN 2: SEGUIMIENTO



En esta dimensión se consideran variables relacionadas con el cumplimiento de metas de los indicadores de las MIR que reflejan los bienes y/o servicios generados y de los indicadores de gestión de las FID; asimismo, se verifica que el cumplimiento de metas de estos indicadores sea congruente con el cumplimiento de metas de los indicadores de resultados.

GRÁFICA 4. SEGUIMIENTO: RESULTADOS POR VARIABLE




- **SIIPP-G:** valora la oportunidad en la integración, la calidad y la conciliación de la información de los padrones de beneficiarios de Pp en el Sistema Integral de Información de Padrones de Programas Gubernamentales.
- **Consistencia operativa:** se obtiene del valor absoluto de la diferencia del promedio del avance de metas de los indicadores de propósito con el promedio del avance de metas de los indicadores de componente.
- **Cumplimiento de metas de nivel componente/gestión:** se mide como el promedio del cumplimiento de metas de los indicadores de nivel componente de la MIR o, en su caso, de los indicadores de gestión de las FID de los Pp.
- **Cobertura promedio anual:** considera el porcentaje de la población atendida de un Pp, con respecto a su población programada.

### DIMENSIÓN 3: RESULTADOS



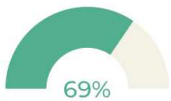

La dimensión de resultados considera variables relacionadas con el cumplimiento de metas de los indicadores de nivel propósito de las MIR, los indicadores estratégicos de las FID y el análisis cualitativo de las evaluaciones con enfoque de resultados que se han realizado a los Pp.

GRÁFICA 5. RESULTADOS: RESULTADOS POR VARIABLE



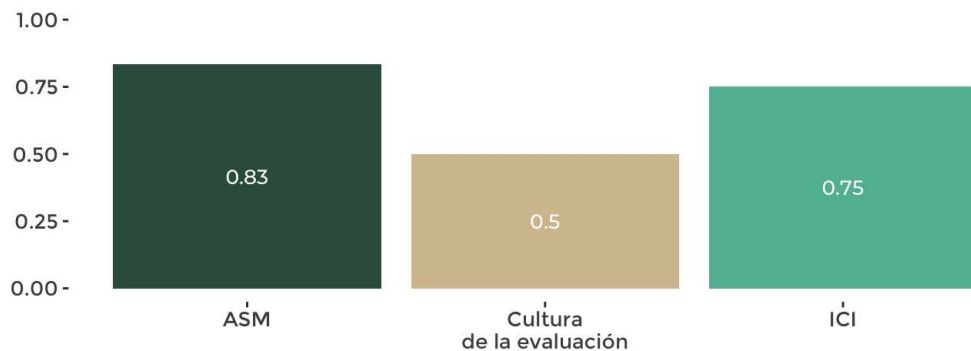
- **Cumplimiento de metas: resultados - estratégicos:** se mide como el promedio del cumplimiento de metas de los indicadores de nivel propósito de la MIR del Pp o, en su caso, de las metas de los indicadores estratégicos de la FID.
- **Evaluaciones de resultados:** considera todas aquellas evaluaciones con enfoque de resultados que se han realizado a los Pp en los últimos cinco años.

### DIMENSIÓN 4: MEJORA CONTINUA



Esta dimensión valora el compromiso de los Pp por realizar ejercicios de evaluación y seguimiento que les permitan identificar y atender áreas de mejora de manera periódica y oportuna.

GRÁFICA 6. MEJORA CONTINUA: RESULTADOS POR VARIABLE



- **Aspectos Susceptibles de Mejora (ASM)** - : Considera el promedio del estatus de atención de los Aspectos Susceptibles de Mejora de cada Pp.
- **Cultura de la evaluación:** valora la realización de evaluaciones, tanto de enfoque de resultados como operativas, a cada Pp durante los últimos cinco años.
- **Índice de Calidad de la Información (ICI)** : considera los resultados del Índice de Calidad de Información del gasto federalizado al cuarto trimestre del ejercicio inmediato anterior.