

REPORTE SEMANAL DE PRECIOS DE AZÚCAR,

No. 45, ciclo azucarero 2019/20

al 7/ago/2020



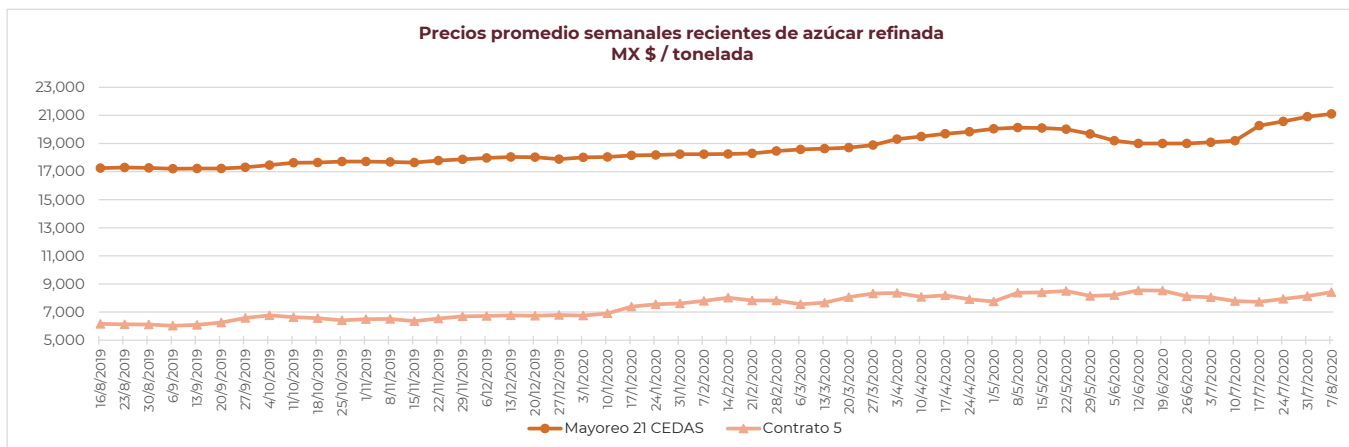
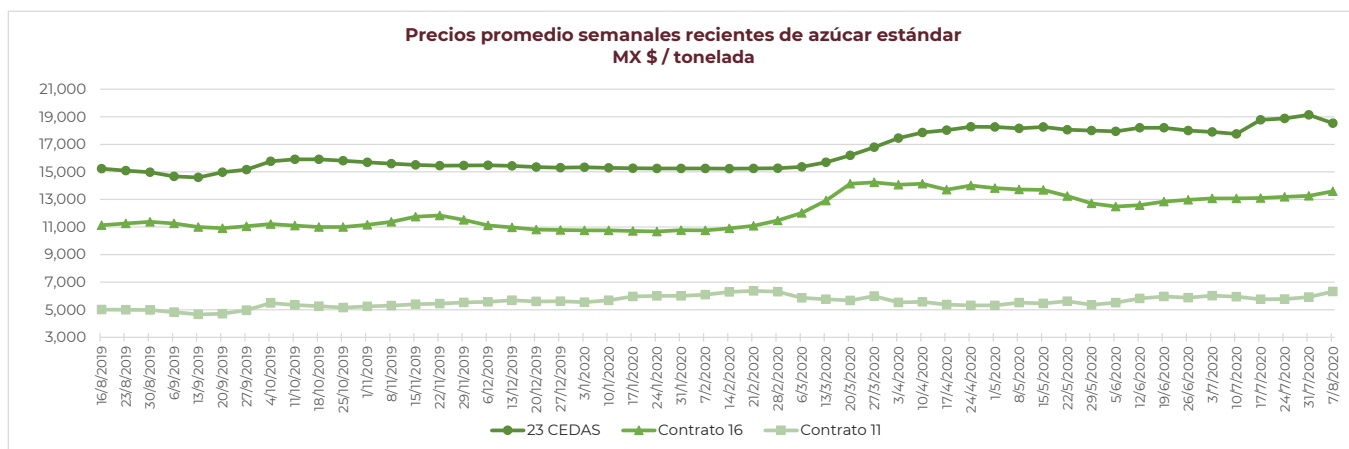
PRECIOS RECIENTES

CONCEPTO	3/8/2020	4/8/2020	5/8/2020	6/8/2020	7/8/2020	Promedio Semanal	Promedio Mensual	Promedio del ciclo
Tipo de cambio fix (MX Pesos / US Dólar)	22.61	22.78	22.41	22.37	22.49	22.53	22.53	21.06
MX \$ / TONELADA								
AZÚCAR ESTÁNDAR								
Mayoreo 23 CEDAS*	18,385.80	18,640.10	18,544.37	18,560.10	18,537.23	18,533.52	18,533.52	16,650.12
Contrato 16	13,809.91	13,954.22	13,683.38	13,169.84	13,386.64	13,600.80	13,600.80	12,239.04
Contrato 11	6,341.59	6,419.54	6,194.57	6,380.30	6,281.80	6,323.56	6,323.56	5,692.81
Consumidor **	---	---	---	---	---	27,510.00	27,310.00	25,157.57
AZÚCAR REFINADA								
Mayoreo 21 CEDAS*	21,021.00	21,257.8	20,992.40	21,257.80	20,992.40	21,104.28	21,104.28	18,781.71
Contrato 5	8,484.77	8,535.07	8,272.59	8,447.34	8,372.73	8,422.50	8,422.50	7,574.32
Consumidor **	---	---	---	---	---	29,511.67	29,511.67	29,892.28

Notas:

* Los precios promedio al mayoreo corresponden a la Central de Abastos de Ecatepec, Méx. en el periodo del **28 de mayo al 6 de julio de 2020**; mientras que del **7 al 10 de julio de 2020** no se contó con información de ninguna de las CEDAS a las que se les da seguimiento, derivado de la suspensión de actividades del SNIIM a causa de la cuarentena sanitaria; sin embargo, a partir del **13 de julio de 2020** se fue restableciendo la información de las CEDAS, por lo tanto, en la semana del **3 al 7 de agosto** en promedio se contó con dato de 7 CEDAS para el azúcar estándar y refinada.

** Precios promedio al consumidor en la Ciudad de México, Guadalajara, Jal., y Monterrey, N.L.



REPORTE SEMANAL DE PRECIOS DE AZÚCAR,

No. 45, ciclo azucarero 2019/20

al 7/ago/2020



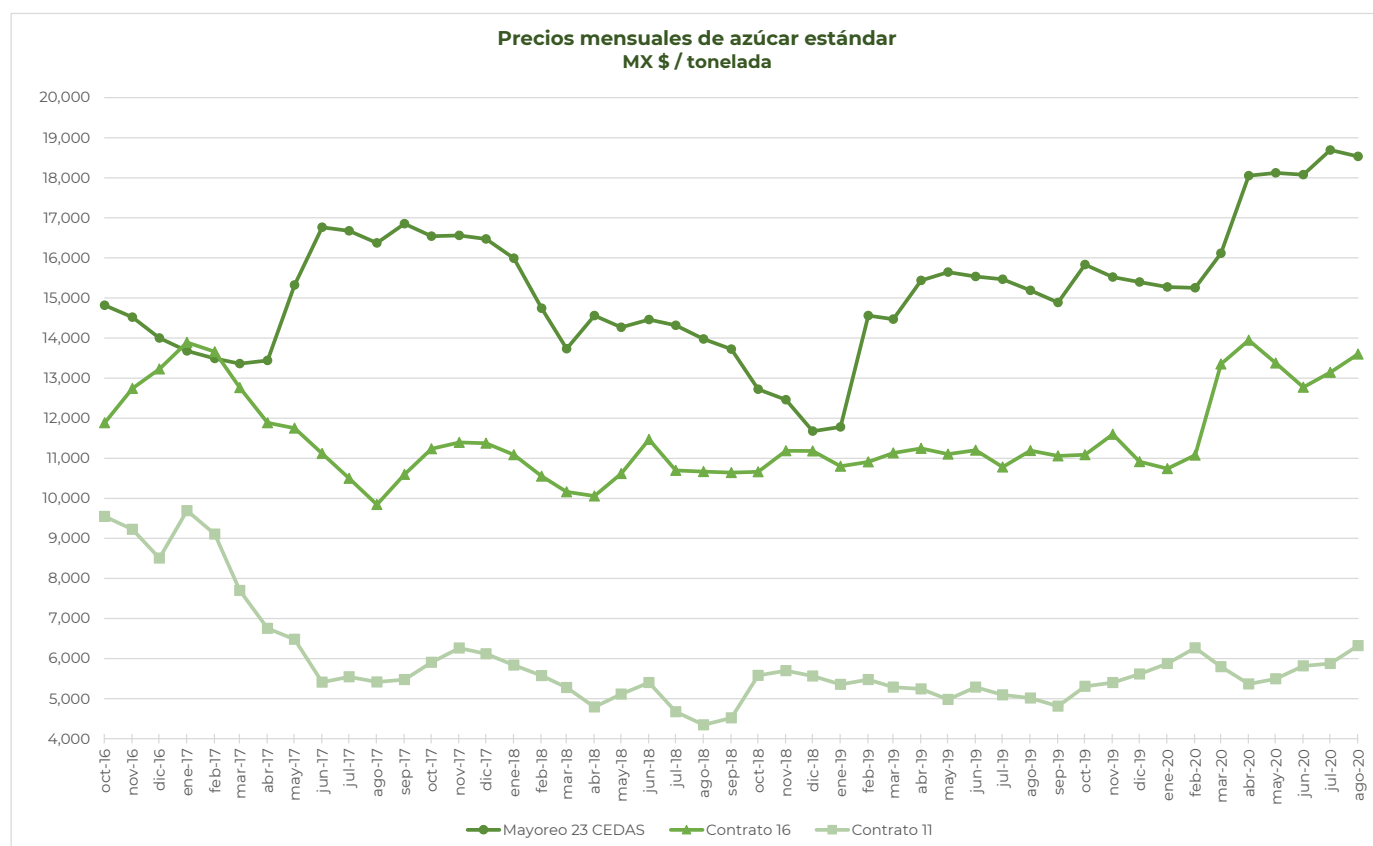
CICLO 2019/20 VS 2018/19

CONCEPTO	Promedio semanal (Sem. 45 de cada ciclo)			Promedio mensual de cada ciclo			Promedio de cada ciclo		
	3 al 7 ago 2020 (a)	5 al 9 ago 2019 (b)	Variación %	1 al 7 ago 2020 (a)	1 al 9 ago 2019 (b)	Variación %	01 oct 2019 al 7 ago 2020 (a)	01 oct 2018 al 9 ago 2019 (b)	Variación %
	MX Pesos / tonelada			MX Pesos / tonelada			MX Pesos / tonelada		
Tipo de cambio fix (MX \$ / US \$)	22.53	19.57	15.15	22.53	19.47	15.71	21.06	19.35	8.80
AZÚCAR ESTÁNDAR									
Mayoreo 23 CEDAS*	18,533.52	15,362.02	20.65	18,533.52	15,371.28	20.57	16,650.12	14,027.09	18.70
Contrato 16	13,600.80	11,088.25	22.66	13,600.80	11,055.59	23.02	12,239.04	11,018.24	11.08
Contrato 11	6,323.56	5,019.42	25.98	6,323.56	5,047.84	25.27	5,692.81	5,337.00	6.67
Consumidor **	27,510.00	24,068.33	14.30	27,310.00	24,035.00	13.63	25,157.57	22,718.89	10.73
AZÚCAR REFINADA									
Mayoreo 21 CEDAS*	21,104.28	17,348.98	21.65	21,104.28	17,356.55	21.59	18,781.71	16,650.69	12.80
Contrato 5	8,422.50	6,147.51	37.01	8,422.50	6,175.44	36.39	7,574.32	6,524.34	16.09
Consumidor **	29,511.67	24,723.33	19.37	29,511.67	24,998.33	18.05	29,892.28	26,843.15	11.36

Notas:

* Los precios promedio al mayoreo corresponden a la Central de Abastos de Ecatepec, Méx. en el periodo del **28 de mayo al 6 de julio de 2020**; mientras que del **7 al 10 de julio de 2020** no se contó con información de ninguna de las CEDAS a las que se les da seguimiento, derivado de la suspensión de actividades del SNIIM a causa de la cuarentena sanitaria; sin embargo, a partir del **13 de julio de 2020** se fue reestableciendo la información de las CEDAS, por lo tanto, en la semana del **3 al 7 de agosto** en promedio se contó con dato de 7 CEDAS para el azúcar estándar y refinada.

** Precios promedio al consumidor en la Ciudad de México, Guadalajara, Jal., y Monterrey, N.L.



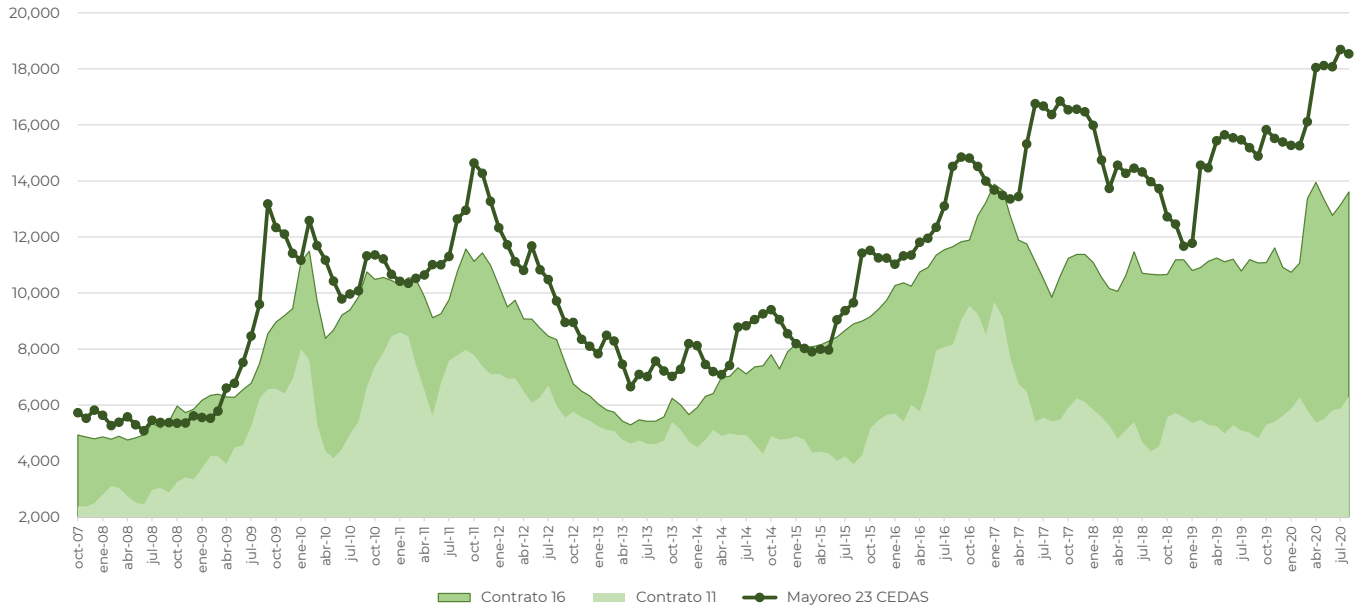
REPORTE SEMANAL DE PRECIOS DE AZÚCAR,

No. 45, ciclo azucarero 2019/20

al 7/ago/2020



Histórico de precios de azúcar estándar (MX\$/t)



Histórico de precios de azúcar refinada (MX\$/t)

