














## REPORTE DIARIO DE PRECIOS DE MAÍZ COMERCIAL Y TRIGO. 2020

Estado	Cultivo <sup>1</sup>	Cierre al 10/08/2020				
		Precio de Futuro <sup>2</sup> (dis/ton)	Base (dls/ton)	Precio <sup>3</sup> (dls/ton)	TC Fix <sup>4</sup> (\$/dls)	Precio <sup>5</sup> (\$/ton)
Sinaloa	 Maíz	131.79	32	163.79	22.3652	\$3,663.09
Sonora	 Maíz	131.79	36	167.79		\$3,752.55
Tamaulipas	 Maíz	122.24	17	139.24		\$3,114.10
Baja California y SLRC	 Trigo-P	192.81	23	215.81		\$4,826.69
Baja California y SLRC	 Trigo-C		26	218.81		\$4,893.79
Sonora-Sinaloa	 Trigo-P		22	214.81		\$4,804.33
Sonora-Sinaloa	 Trigo-C		25	217.81		\$4,871.42
Baja California Sur	 Trigo-P		32	224.81		\$5,027.98
Coah-Dgo-Zac	 Trigo-PyC		24	216.81		\$4,849.06
Chihuahua	 Trigo-PyC		16	208.81		\$4,670.13
Nuevo León-Tamps	 Trigo-PyC		24	216.81		\$4,849.06
Bajío (Gto-Mich-Jal)	 Trigo-C		42	234.81		\$5,251.63
Bajío (Gto-Mich-Jal y Qro)	 Trigo-Suave		42	234.81		\$5,251.63

**Notas:**

- Se refiere Trigo-P: trigo panificable; Trigo-C: Trigo cristalino; Trigo-PyC: Trigo panificable y cristalino.
- Cálculo con base al precio de futuro diario de contratos a julio 20, al cierre, disponible en la página del CME Group. Para trigo los datos son los precios de futuro de la bolsa de Chicago.
- Es la suma del Precio de Futuro más la Base de comercialización.

- Tipo de cambio Fix para pagos, publicado por el Banco de México en el Diario Oficial de la Federación el día hábil bancario inmediato anterior.
- El cálculo del precio por tonelada, en moneda nacional, es el producto del precio en dólares por tonelada por el tipo de cambio.