

REPORTE SEMANAL DE PRECIOS DE AZÚCAR,

No. 44, ciclo azucarero 2019/20

al 31/jul/2020



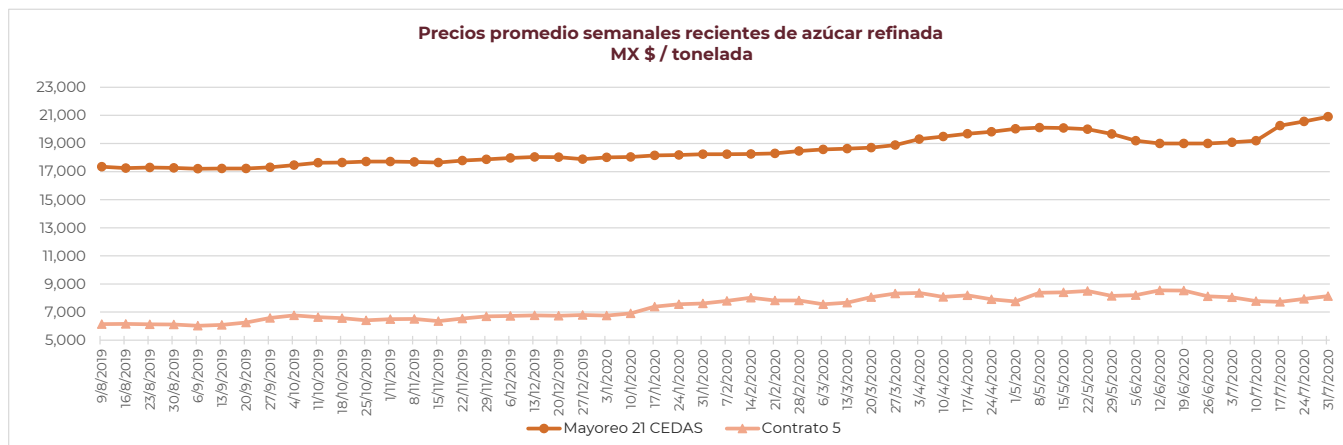
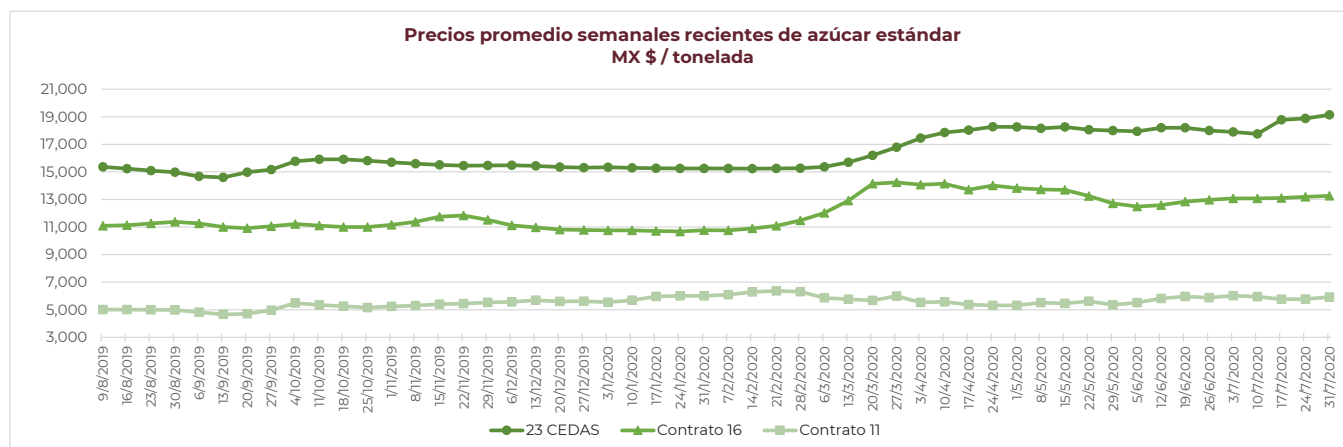
PRECIOS RECIENTES

CONCEPTO	27/7/2020	28/7/2020	29/7/2020	30/7/2020	31/7/2020	Promedio Semanal	Promedio Mensual	Promedio del ciclo
Tipo de cambio fix (MX Pesos / US Dólar)	22.03	21.96	21.99	22.17	22.20	22.07	22.40	21.02
MX \$ / TONELADA								
AZÚCAR ESTÁNDAR								
Mayoreo 23 CEDAS*	18,913.33	19,088.00	19,040.00	19,446.00	19,209.17	19,139.30	18,693.98	16,604.40
Contrato 16	13,111.81	13,193.57	13,259.59	13,369.33	13,410.99	13,269.06	13,144.85	12,205.83
Contrato 11	5,885.75	5,814.85	5,822.58	5,919.66	6,186.67	5,925.90	5,877.97	5,677.42
Consumidor **	---	---	---	---	---	27,260.00	26,955.58	25,108.43
AZÚCAR REFINADA								
Mayoreo 21 CEDAS*	20,776.60	20,944.8	20,962.00	21,002.00	20,826.60	20,902.40	20,277.76	18,725.34
Contrato 5	8,044.44	7,969.83	8,026.61	8,163.99	8,471.98	8,135.37	7,903.24	7,554.02
Consumidor **	---	---	---	---	---	29,296.67	30,940.00	29,900.93

Notas:

* Los precios promedio al mayoreo corresponden a la Central de Abastos de Ecatepec, Méx. en el periodo del **28 de mayo al 6 de julio de 2020**; mientras que del **7 al 10 de julio de 2020** no se contó con información de ninguna de las CEDAS a las que se les da seguimiento, derivado de la suspensión de actividades del SNIIM a causa de la cuarentena sanitaria; sin embargo, a partir del **13 de julio de 2020** se fue reestableciendo la información de las CEDAS, por lo tanto, en la semana del **27 al 31 de julio** en promedio se contó con dato de 6 CEDAS para el azúcar estándar y de 7 CEDAS para la refinada.

** Precios promedio al consumidor en la Ciudad de México, Guadalajara, Jal., y Monterrey, N.L.



REPORTE SEMANAL DE PRECIOS DE AZÚCAR,

No. 44, ciclo azucarero 2019/20

al 31/jul/2020



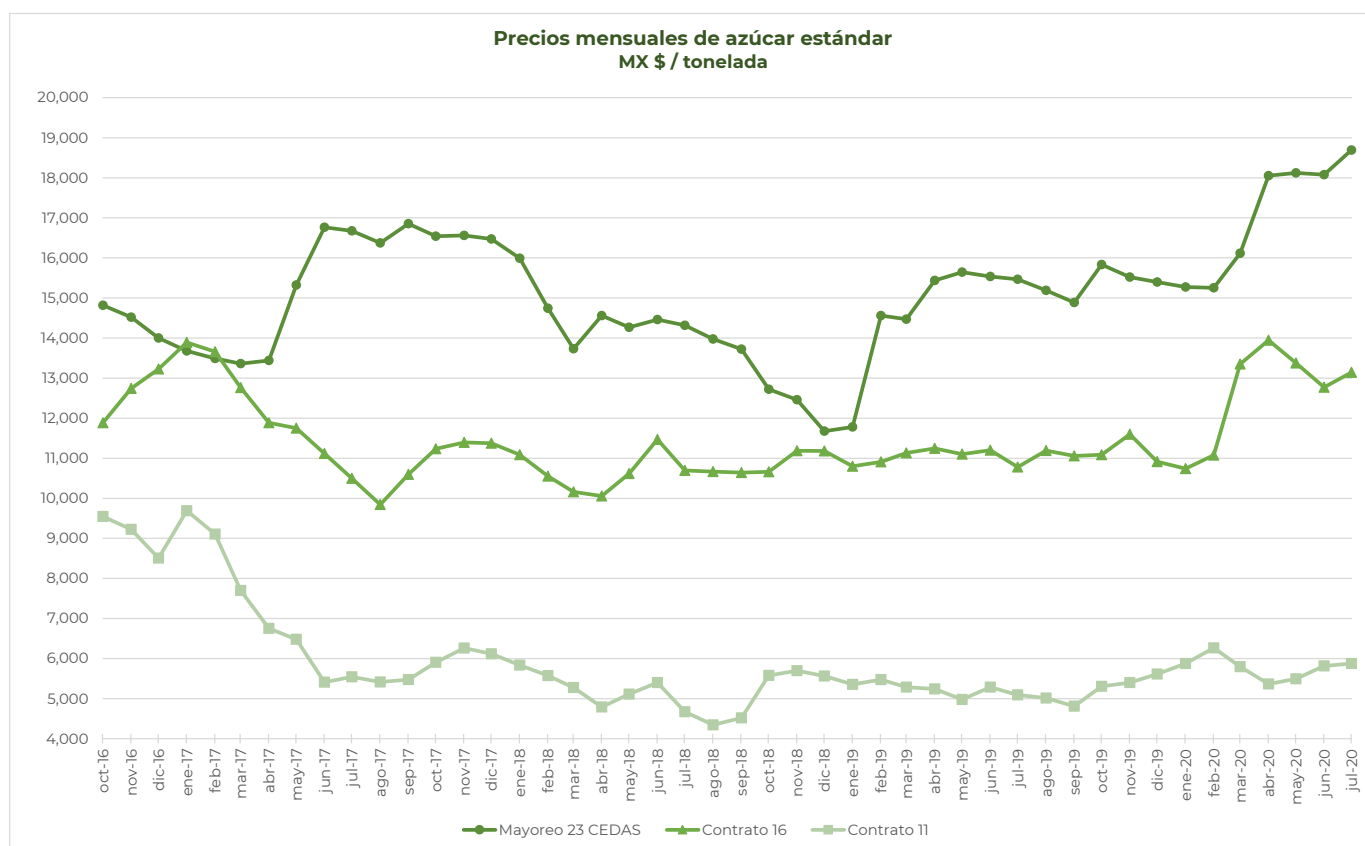
CICLO 2019/20 VS 2018/19

CONCEPTO	Promedio semanal (Sem. 44 de cada ciclo)			Promedio mensual de cada ciclo			Promedio de cada ciclo		
	27 al 31 jul 2020 (a)	29 jul al 2 ago 2019 (b)	Variación %	1 al 31 jul 2020 (a)	1 al 31 jul 2019 (b)	Variación %	01 oct 2019 al 31 jul 2020 (a)	01 oct 2018 al 2 ago 2019 (b)	Variación %
	MX Pesos / tonelada		(a) / (b)	MX Pesos / tonelada		(a) / (b)	MX Pesos / tonelada		(a) / (b)
Tipo de cambio fix (MX \$ / US \$)	22.07	19.13	15.39	22.40	19.05	17.58	21.02	19.35	8.64
AZÚCAR ESTÁNDAR									
Mayoreo 23 CEDAS*	19,139.30	15,412.27	24.18	18,693.98	15,467.30	20.86	16,604.40	13,995.15	18.64
Contrato 16	13,269.06	10,829.57	22.53	13,144.85	10,779.38	21.94	12,205.83	11,016.51	10.80
Contrato 11	5,925.90	5,107.90	16.01	5,877.97	5,095.47	15.36	5,677.42	5,344.86	6.22
Consumidor **	27,260.00	23,951.67	13.81	26,955.58	23,806.01	13.23	25,108.43	22,688.22	10.67
AZÚCAR REFINADA									
Mayoreo 21 CEDAS*	20,902.40	17,414.42	20.03	20,277.76	17,447.75	16.22	18,725.34	16,633.99	12.57
Contrato 5	8,135.37	6,190.85	31.41	7,903.24	6,037.87	30.89	7,554.02	6,533.31	15.62
Consumidor **	29,296.67	25,273.33	15.92	30,940.00	25,186.67	22.84	29,900.93	26,891.33	11.19

Notas:

* Los precios promedio al mayoreo corresponden a la Central de Abastos de Ecatepec, Méx. en el periodo del **28 de mayo al 6 de julio de 2020**; mientras que del **7 al 10 de julio de 2020** no se contó con información de ninguna de las CEDAS a las que se les da seguimiento, derivado de la suspensión de actividades del SNIIM a causa de la cuarentena sanitaria; sin embargo, a partir del **13 de julio de 2020** se fue reestableciendo la información de las CEDAS, por lo tanto, en la semana del **27 al 31 de julio** en promedio se contó con dato de 6 CEDAS para el azúcar estándar y de 7 CEDAS para la refinada.

** Precios promedio al consumidor en la Ciudad de México, Guadalajara, Jal., y Monterrey, N.L.

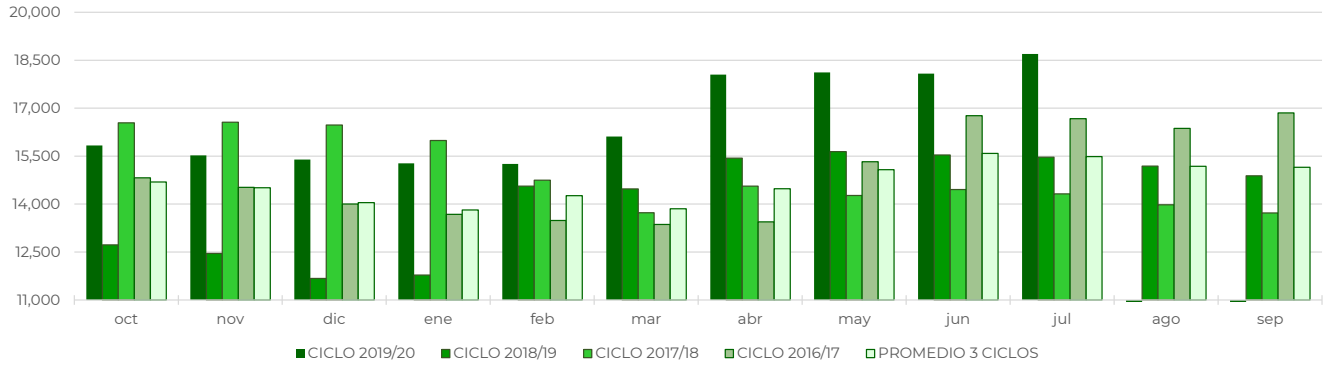


REPORTE SEMANAL DE PRECIOS DE AZÚCAR,

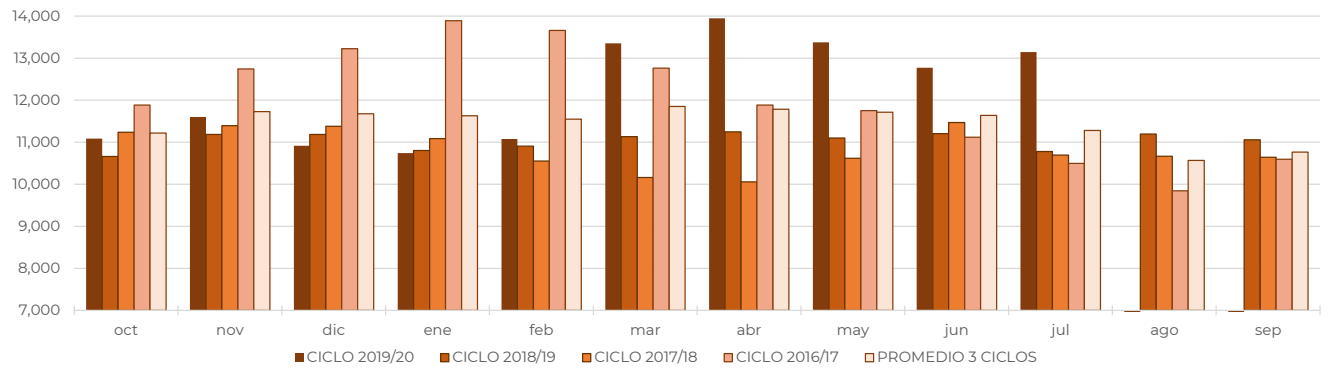
No. 44, ciclo azucarero 2019/20

al 31/jul/2020

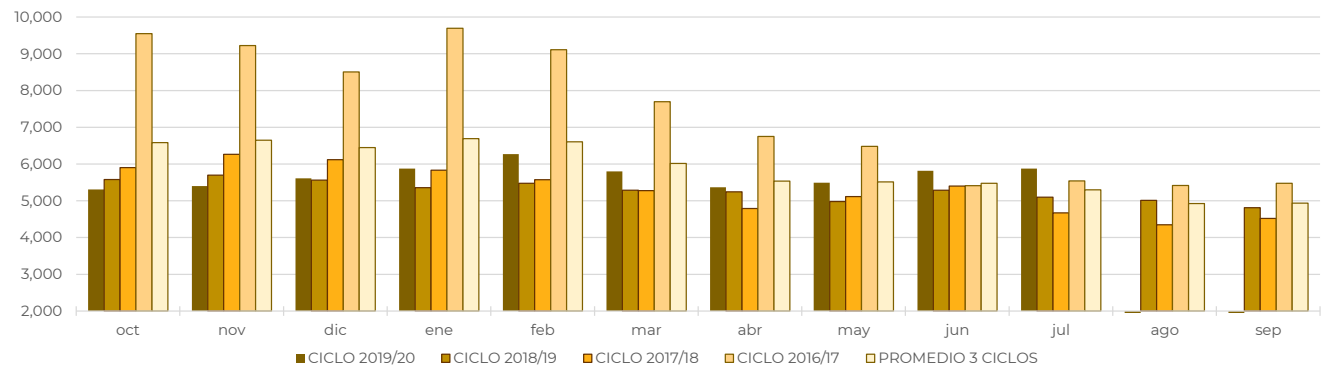
**Comparativo de precios mensuales al mayoreo de azúcar estándar, 23 CEDAS
MX \$ / tonelada**



**Comparativo de precios mensuales de azúcar estándar, Contrato 16
MX \$ / tonelada**



**Comparativo de precios mensuales de azúcar estándar, Contrato 11
MX \$ / tonelada**



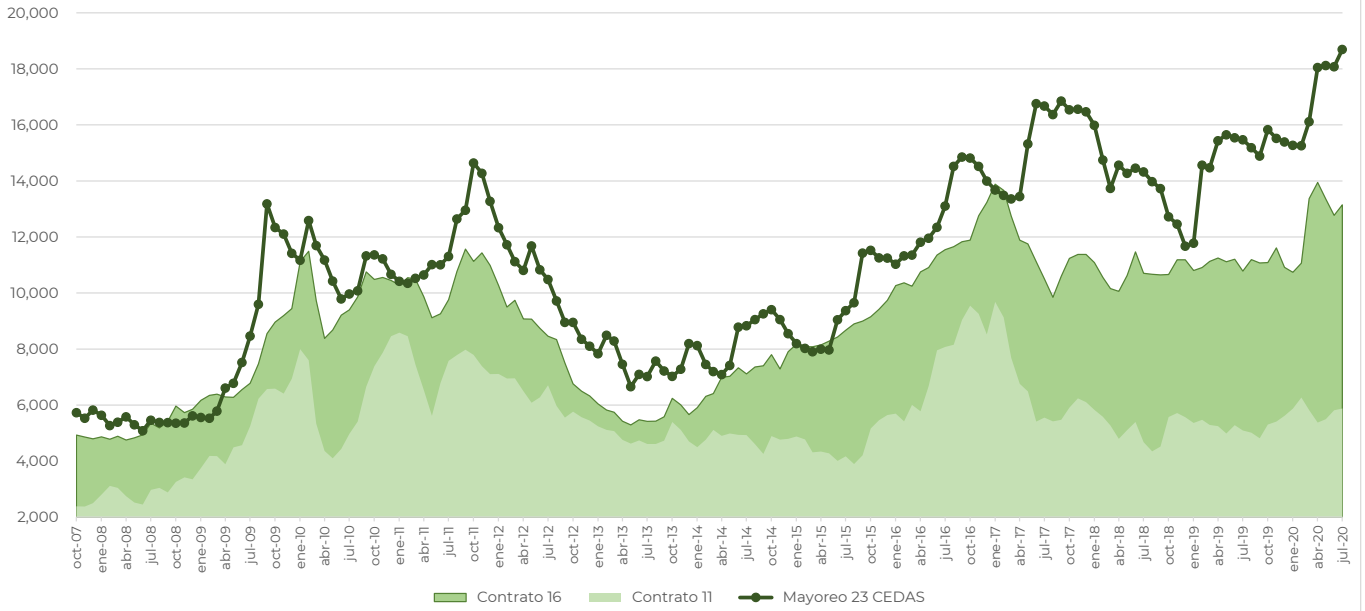
REPORTE SEMANAL DE PRECIOS DE AZÚCAR,

No. 44, ciclo azucarero 2019/20

al 31/jul/2020



Histórico de precios de azúcar estándar (MX\$/t)



Histórico de precios de azúcar refinada (MX\$/t)

