














REPORTE DIARIO DE PRECIOS DE MAÍZ COMERCIAL Y TRIGO. 2020

Estado	Cultivo ¹	Cierre al 24/07/2020				
		Precio de Futuro ² (dis/ton)	Base (dls/ton)	Precio ³ (dls/ton)	TC Fix ⁴ (\$/dls)	Precio ⁵ (\$/ton)
Sinaloa	 Maíz	131.79	32	163.79	22.2510	\$3,644.38
Sonora	 Maíz	131.79	36	167.79		\$3,733.39
Tamaulipas	 Maíz	128.44	17	145.44		\$3,236.16
Baja California y SLRC	 Trigo-P	192.81	23	215.81		\$4,802.05
Baja California y SLRC	 Trigo-C		26	218.81		\$4,868.80
Sonora-Sinaloa	 Trigo-P		22	214.81		\$4,779.79
Sonora-Sinaloa	 Trigo-C		25	217.81		\$4,846.55
Baja California Sur	 Trigo-P		32	224.81		\$5,002.30
Coah-Dgo-Zac	 Trigo-PyC		24	216.81		\$4,824.30
Chihuahua	 Trigo-PyC		16	208.81		\$4,646.29
Nuevo León-Tamps	 Trigo-PyC		24	216.81		\$4,824.30
Bajío (Gto-Mich-Jal)	 Trigo-C		42	234.81		\$5,224.81
Bajío (Gto-Mich-Jal y Qro)	 Trigo-Suave		42	234.81		\$5,224.81

Notas:

- Se refiere Trigo-P: trigo panificable; Trigo-C: Trigo cristalino; Trigo-PyC: Trigo panificable y cristalino.
- Cálculo con base al precio de futuro diario de contratos a julio 20, al cierre, disponible en la página del CME Group. Para trigo los datos son los precios de futuro de la bolsa de Chicago.
- Es la suma del Precio de Futuro más la Base de comercialización.

- Tipo de cambio FIX para pagos, publicado por el Banco de México en el Diario Oficial de la Federación el día hábil bancario inmediato anterior.
- El cálculo del precio por tonelada, en moneda nacional, es el producto del precio en dólares por tonelada por el tipo de cambio.