

## REPORTE SEMANAL DE PRECIOS DE AZÚCAR,

No. 43, ciclo azucarero 2019/20

al 24/jul/2020



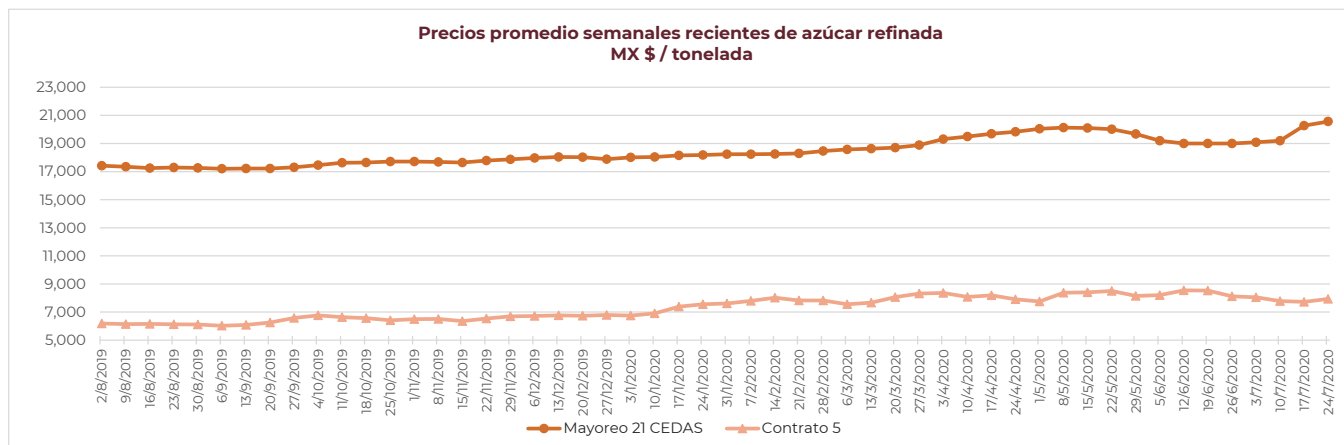
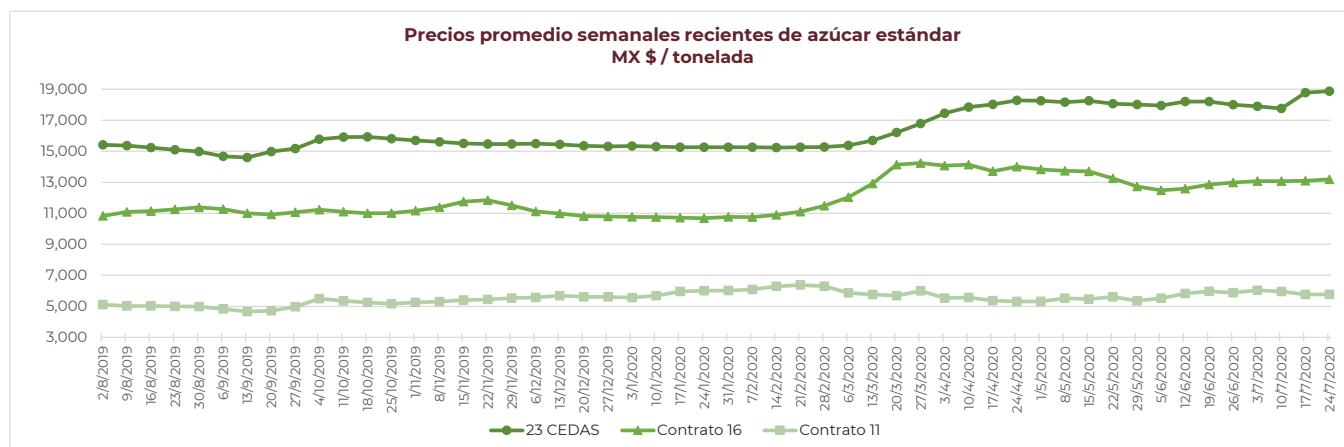
### PRECIOS RECIENTES

CONCEPTO	20/7/2020	21/7/2020	22/7/2020	23/7/2020	24/7/2020	Promedio Semanal	Promedio Mensual	Promedio del ciclo
<b>Tipo de cambio fix</b> (MX Pesos / US Dólar )	22.63	22.36	22.25	22.36	22.38	22.40	22.50	21.00
<b>MX \$ / TONELADA</b>								
<b>AZÚCAR ESTÁNDAR</b>								
<b>Mayoreo 23 CEDAS*</b>	18,935.00	18,948.57	18,775.71	18,951.00	18,755.00	18,873.06	18,534.94	16,541.35
<b>Contrato 16</b>	13,219.71	13,063.08	13,004.48	13,311.34	13,348.81	13,189.48	13,108.32	12,179.25
<b>Contrato 11</b>	5,846.60	5,752.68	5,817.92	5,802.76	5,670.16	5,778.03	5,863.88	5,671.21
<b>Consumidor **</b>	---	---	---	---	---	27,315.00	26,858.80	25,057.13
<b>AZÚCAR REFINADA</b>								
<b>Mayoreo 21 CEDAS*</b>	20,496.66	20,663.3	20,461.84	20,684.29	20,498.75	20,560.97	20,054.69	18,671.19
<b>Contrato 5</b>	7,931.04	7,944.40	7,988.11	7,983.48	7,841.19	7,937.64	7,838.77	7,539.78
<b>Consumidor **</b>	---	---	---	---	---	31,531.67	31,350.83	29,914.98

**Notas:**

\* Los precios promedio al mayoreo corresponden a la Central de Abastos de Ecatepec, Méx. en el periodo del **28 de mayo al 6 de julio de 2020**; mientras que del **7 al 10 de julio de 2020** no se contó con información de ninguna de las CEDAS a las que se les da seguimiento, derivado de la suspensión de actividades del SNIIM a causa de la cuarentena sanitaria; sin embargo, a partir del **13 de julio de 2020** se fue reestableciendo la información de las CEDAS, por lo tanto, en la semana del **20 al 24 de julio** en promedio se contó con dato de 7 CEDAS para el azúcar estándar y de 8 CEDAS para la refinada.

\*\* Precios promedio al consumidor en la Ciudad de México, Guadalajara, Jal., y Monterrey, N.L.



## REPORTE SEMANAL DE PRECIOS DE AZÚCAR,

No. 43, ciclo azucarero 2019/20

al 24/jul/2020



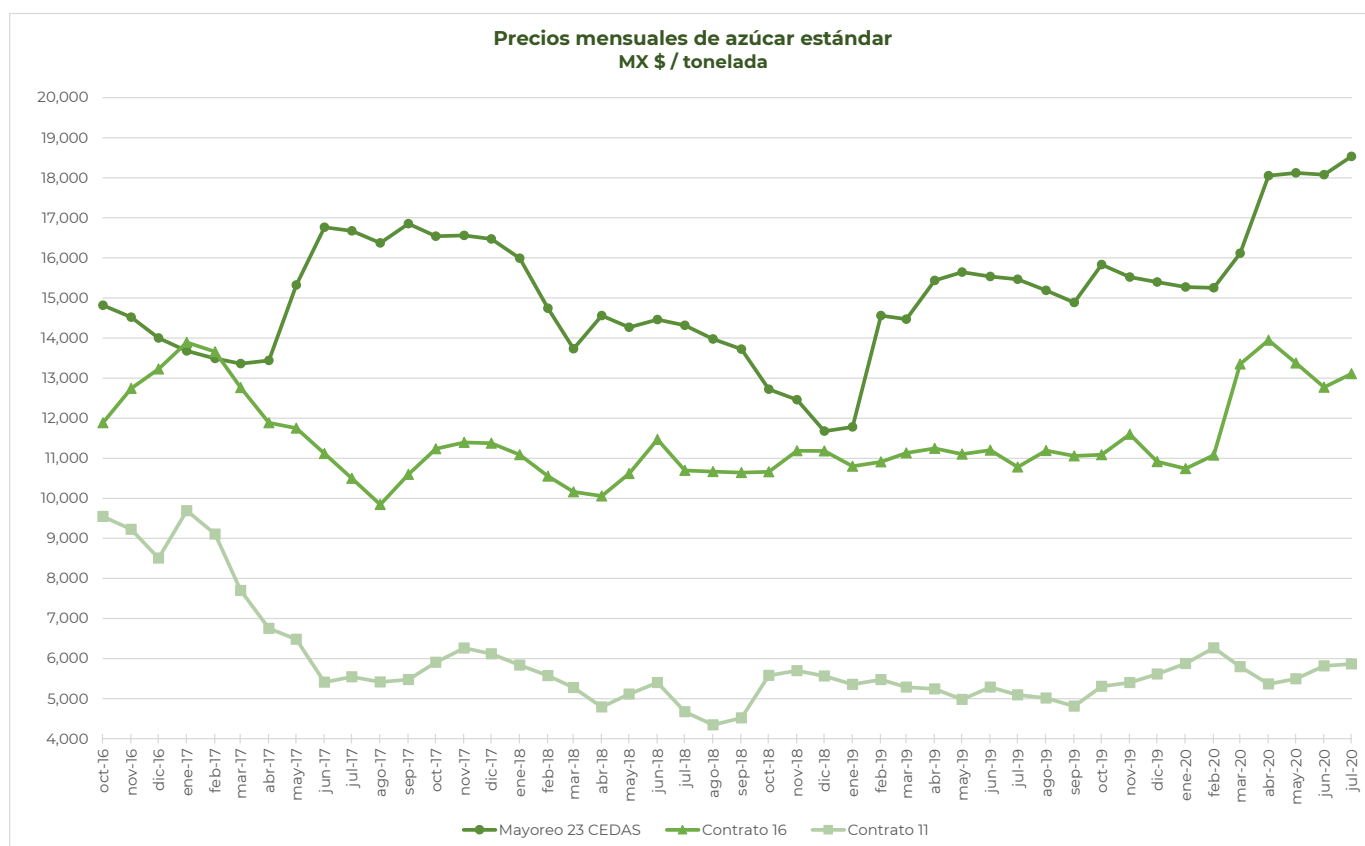
### CICLO 2019/20 VS 2018/19

CONCEPTO	Promedio semanal (Sem. 43 de cada ciclo)			Promedio mensual de cada ciclo			Promedio de cada ciclo		
	20 al 24 jul 2020 (a)	22 al 26 jul 2019 (b)	Variación %	1 al 24 jul 2020 (a)	1 al 26 jul 2019 (b)	Variación %	01 oct 2019 al 24 jul 2020 (a)	01 oct 2018 al 26 jul 2019 (b)	Variación %
	MX Pesos / tonelada		(a) / (b)	MX Pesos / tonelada		(a) / (b)	MX Pesos / tonelada		(a) / (b)
<b>Tipo de cambio fix (MX \$ / US \$)</b>	22.40	19.08	17.36	22.50	19.05	18.07	21.00	19.35	8.48
<b>AZÚCAR ESTÁNDAR</b>									
<b>Mayoreo 23 CEDAS*</b>	18,873.06	15,452.94	22.13	18,534.94	15,473.77	19.78	16,541.35	13,960.42	18.49
<b>Contrato 16</b>	13,189.48	10,774.78	22.41	13,108.32	10,786.65	21.52	12,179.25	11,021.25	10.51
<b>Contrato 11</b>	5,778.03	5,016.76	15.17	5,863.88	5,094.67	15.10	5,671.21	5,350.87	5.99
<b>Consumidor **</b>	27,315.00	24,060.00	13.53	26,858.80	23,784.17	12.93	25,057.13	22,658.84	10.58
<b>AZÚCAR REFINADA</b>									
<b>Mayoreo 21 CEDAS*</b>	20,560.97	17,525.79	17.32	20,054.69	17,448.86	14.93	18,671.19	16,614.86	12.38
<b>Contrato 5</b>	7,937.64	6,090.02	30.34	7,838.77	6,020.36	30.20	7,539.78	6,541.66	15.26
<b>Consumidor **</b>	31,531.67	24,551.67	28.43	31,350.83	25,186.67	24.47	29,914.98	26,928.95	11.09

**Notas:**

\* Los precios promedio al mayoreo corresponden a la Central de Abastos de Ecatepec, Méx. en el periodo del **28 de mayo al 6 de julio de 2020**; mientras que del **7 al 10 de julio de 2020** no se contó con información de ninguna de las CEDAS a las que se les da seguimiento, derivado de la suspensión de actividades del SNIIM a causa de la cuarentena sanitaria; sin embargo, a partir del **13 de julio de 2020** se fue reestableciendo la información de las CEDAS, por lo tanto, en la semana del **20 al 24 de julio** en promedio se contó con dato de 7 CEDAS para el azúcar estándar y de 8 CEDAS para la refinada.

\*\* Precios promedio al consumidor en la Ciudad de México, Guadalajara, Jal., y Monterrey, N.L.

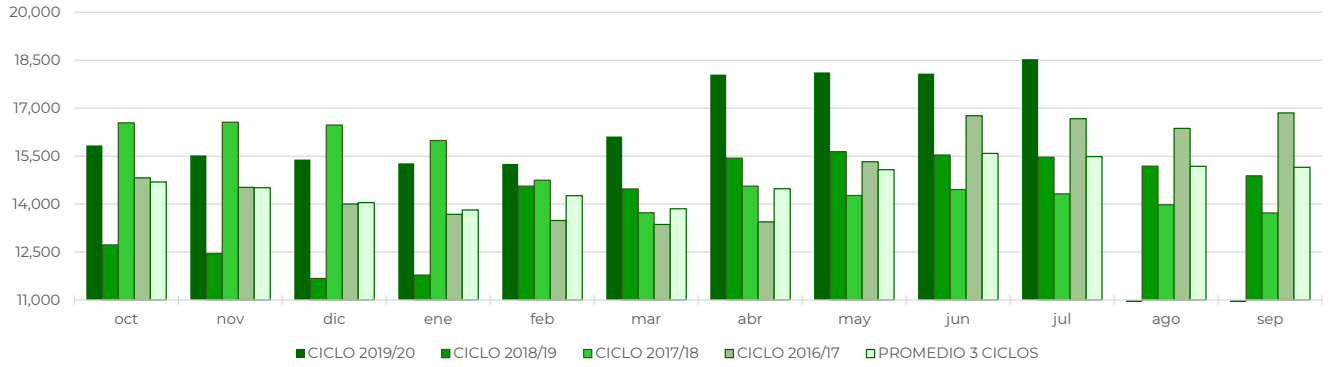


## REPORTE SEMANAL DE PRECIOS DE AZÚCAR,

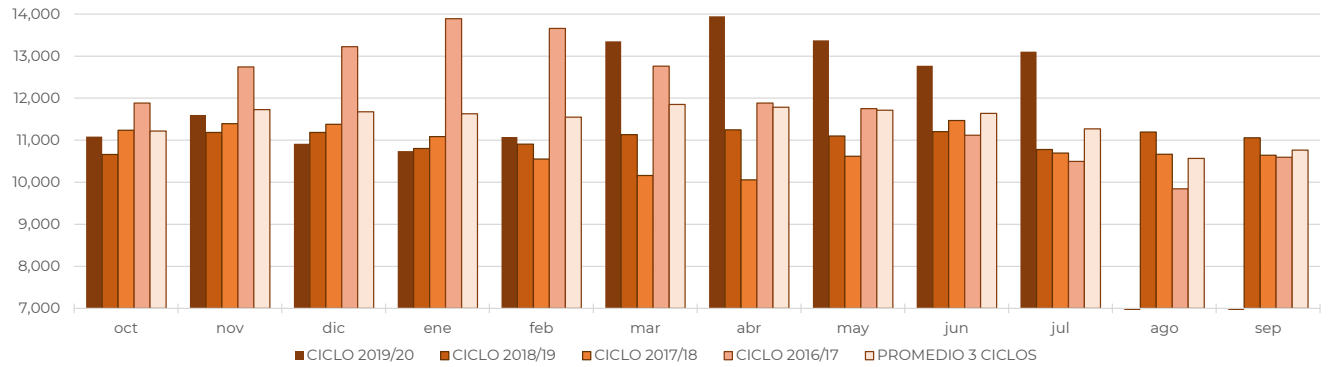
No. 43, ciclo azucarero 2019/20

al 24/jul/2020

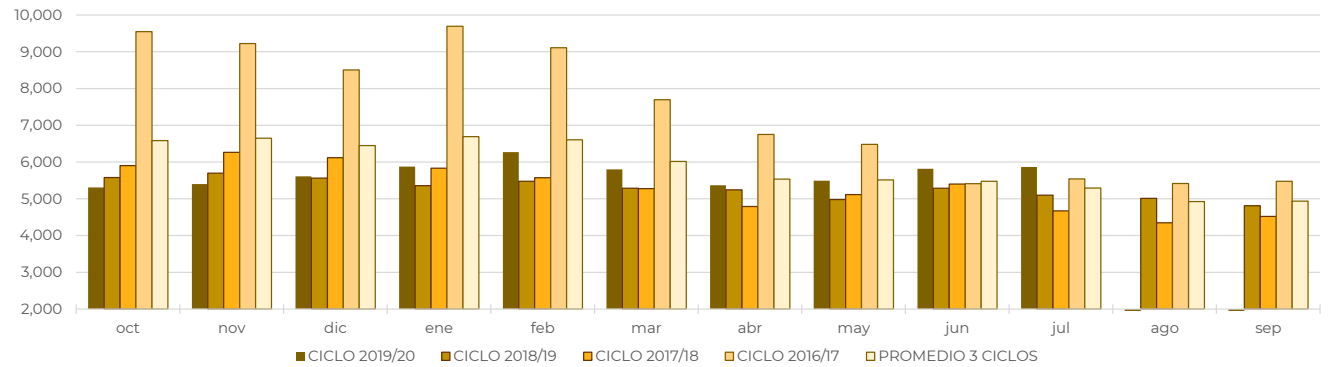
**Comparativo de precios mensuales al mayoreo de azúcar estándar, 23 CEDAS  
MX \$ / tonelada**



**Comparativo de precios mensuales de azúcar estándar, Contrato 16  
MX \$ / tonelada**



**Comparativo de precios mensuales de azúcar estándar, Contrato 11  
MX \$ / tonelada**



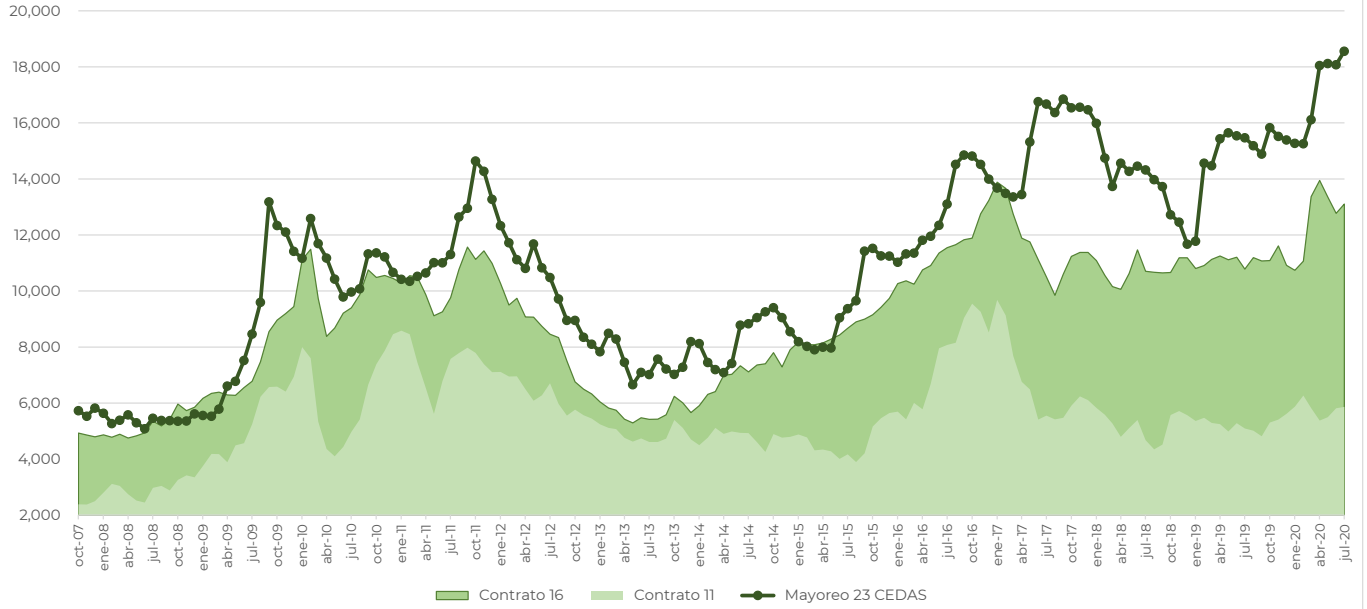
## REPORTE SEMANAL DE PRECIOS DE AZÚCAR,

No. 43, ciclo azucarero 2019/20

al 24/jul/2020



### Histórico de precios de azúcar estándar (MX\$/t)



### Histórico de precios de azúcar refinada (MX\$/t)

