



Informe Técnico Diario COVID-19 MÉXICO

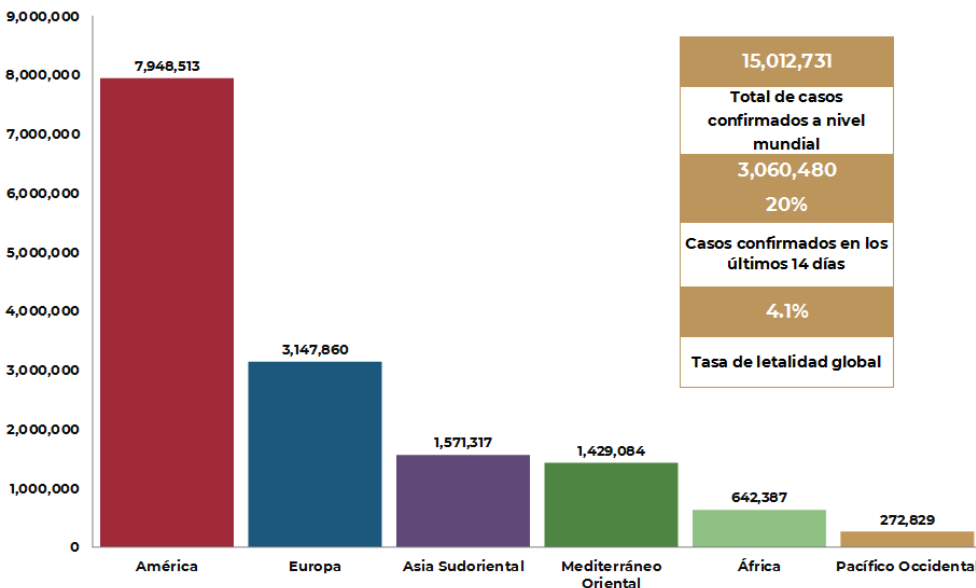
23/07/2020 19:00 Hrs

- Al 23 de julio de 2020, a nivel mundial se han reportado 15,012,731 casos confirmados (247,225 casos nuevos) y 619,150 defunciones (7,097 nuevas defunciones).. La tasa de letalidad global es del 4.1%. (Ver, Gráfico 1 y 2 de Tasa de letalidad global de casos nuevos de COVID-19 por SARS-CoV-2).
La OMS clasifica la distribución de casos por regiones.

Table with 7 columns: Región, Américas, Europa, Asia Sudoriental, Mediterráneo Oriental, África, Pacífico Occidental. Rows: Casos en las últimas 24 h, % de distribución de casos en las últimas 24 h.

- Con un acumulado de 741 casos y 13 defunciones ocurridas en embarcaciones internacionales.
En los últimos 14 días el número de casos nuevos representa el 20% (3, 060,480) del total de casos acumulados.

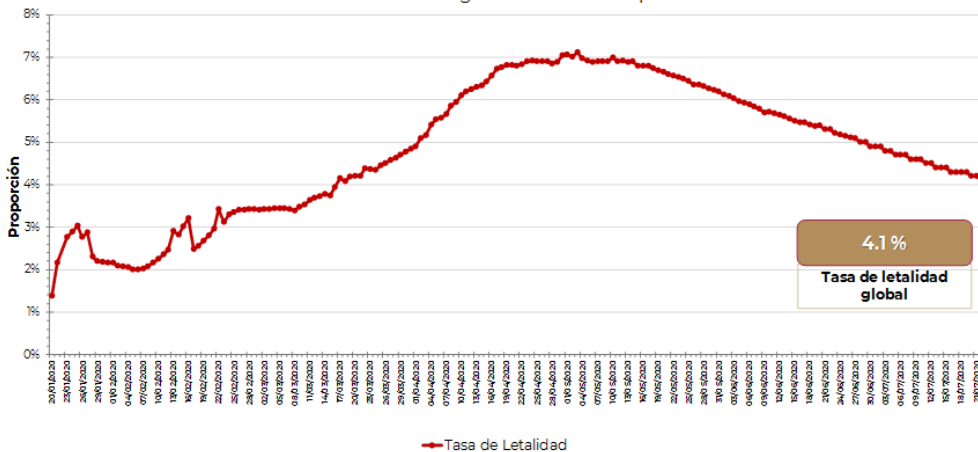
Gráfico 1. Distribución de casos acumulados de COVID-19 por SARS-CoV-2 por regiones de la OMS.



Hasta la fecha, se han reportado casos en 215 países, territorios y áreas; los casos se han notificado en las seis regiones de la OMS (América, Europa, Asia Sudoriental, Mediterráneo Oriental, Pacífico Occidental y África).

El total de casos y defunciones acumuladas a nivel mundial incluyen las embarcaciones internacionales. Fuente: OMS. Situation Report-185 al 23 de julio de 2020. Disponible en: https://www.who.int/docs/default-source/coronaviruse/situation-reports/20200723-covid-19-sitrep-185.pdf?sfvrsn=9395b7bf_2

Gráfico 2. Tasa de letalidad* global de COVID-19 por SARS-CoV-2



Fuente: OMS. Situation Report-185 al 23 de julio de 2020. Disponible en: https://www.who.int/docs/default-source/coronaviruse/situation-reports/20200723-covid-19-sitrep-185.pdf?sfvrsn=9395b7bf_2

*Tasa de letalidad: Personas que enfermaron y murieron por COVID-19 a nivel global.

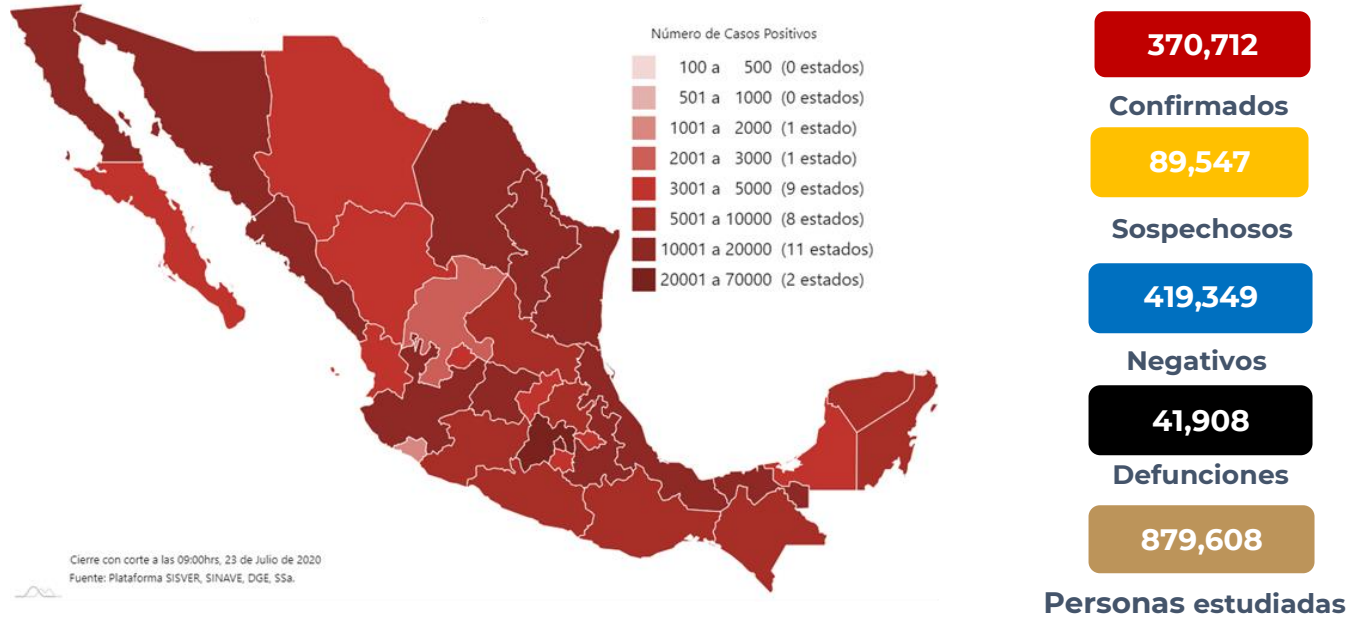


Informe Técnico Diario COVID-19 MÉXICO

23/07/2020 19:00 Hrs

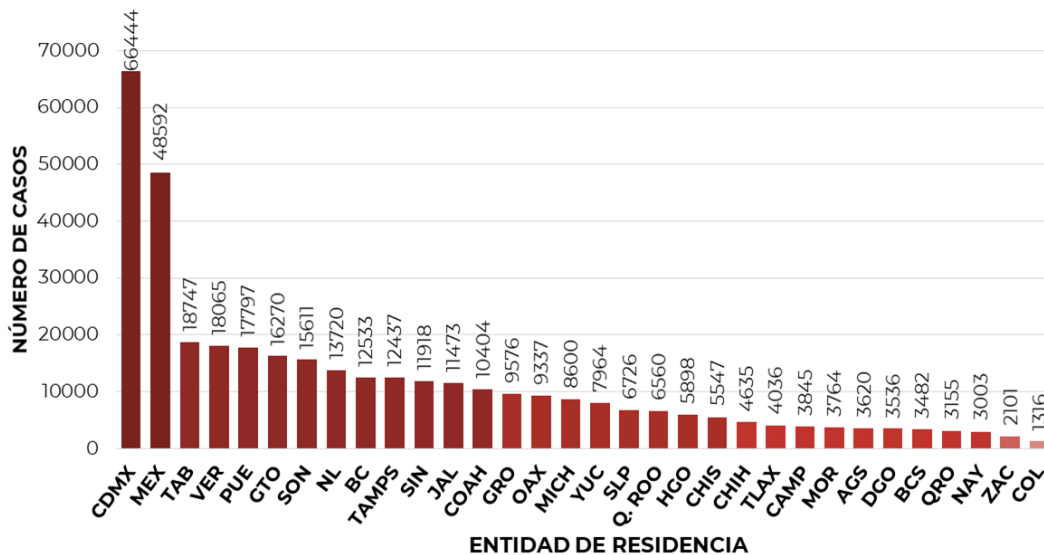
- En México hasta el día de hoy se han confirmado **370,712 casos** y **41,908 defunciones** por COVID-19. (Ver Imagen 1)

Imagen 1. Mapa con la distribución de casos acumulados positivos a COVID-19 por entidad de residencia.



Mapa interactivo COVID-19 en México :<https://covid19.sinave.gob.mx>

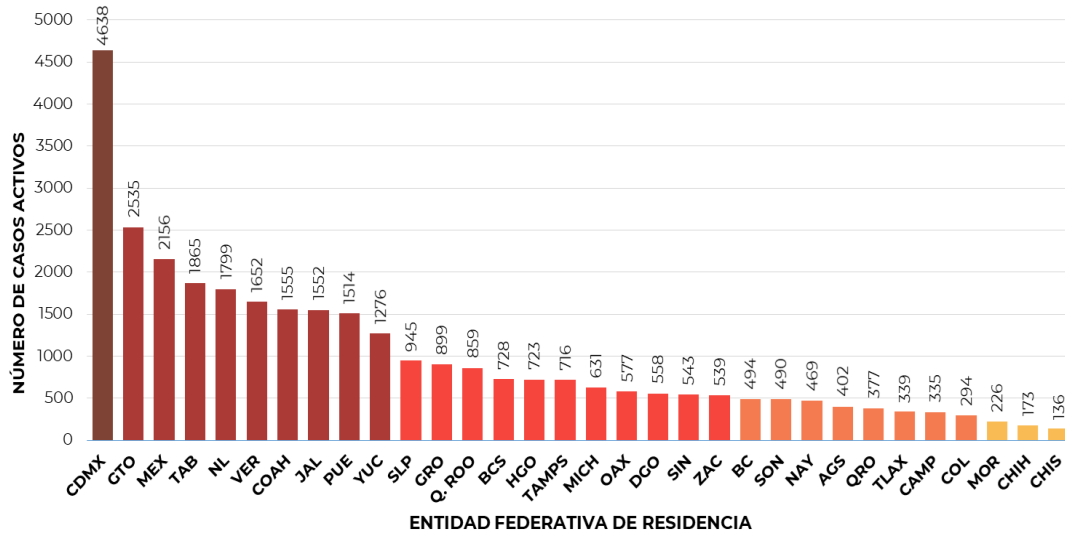
- Las cinco entidades con el mayor número de **casos acumulados** distribuidos por entidad de residencia son: Ciudad de México, Estado de México, Tabasco, Veracruz y Puebla que en conjunto conforman el 45.8% de todos los casos registrados en el País.
- La Ciudad de México continúa registrando la mayor parte de los casos del país y representa por si sola 17.9% de todos los casos registrados por entidad de residencia, a pesar de esto en los últimos días se ha observado un discreto descenso en el número de casos notificados.



Informe Técnico Diario COVID-19 MÉXICO

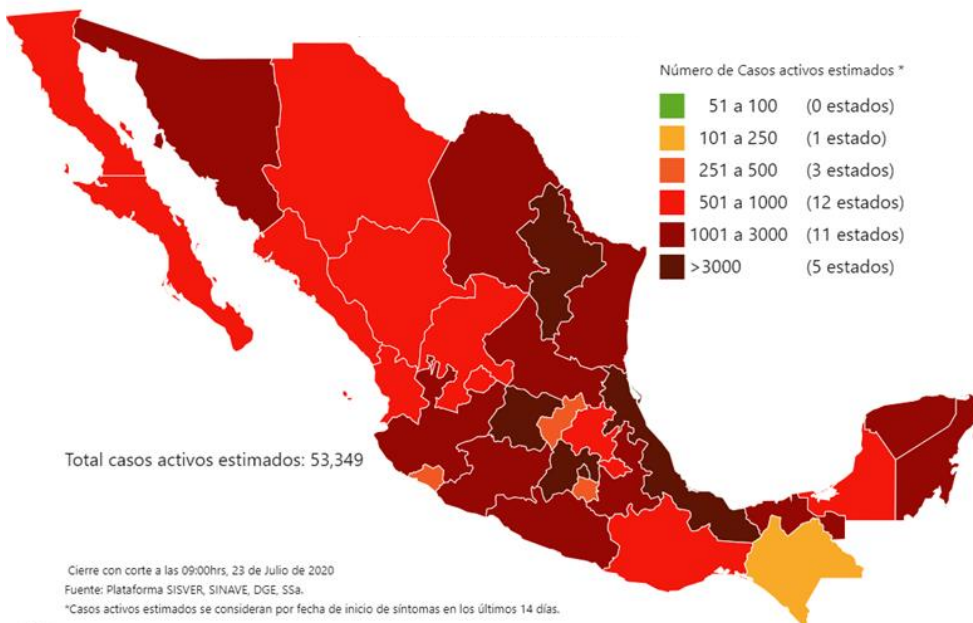
23/07/2020
19:00 Hrs

- Se consideran **casos activos**, aquellos casos positivos que iniciaron síntomas en los últimos 14 días, permitiendo identificar una mayor actividad viral y por consecuencia aumento en la transmisión. La siguiente gráfica presenta los casos activos por entidad federativa donde existe mayor actividad viral.
- Al corte de información del día de hoy, se tienen registrados **31,995 casos activos** (10 al 23 de julio).



- La Ciudad de México continúa siendo la entidad con mayor número de casos activos (>3,000 casos), seguida de Guanajuato, Estado de México, Tabasco, Nuevo León, Veracruz, Coahuila, Jalisco, Puebla que ascendió un lugar el día de hoy y Yucatán, como entidades con más de 1000 casos activos y que en su conjunto concentran el 64.2% de los casos activos del país.

Imagen 2. Mapa con la distribución de casos activos estimados por entidad de residencia.

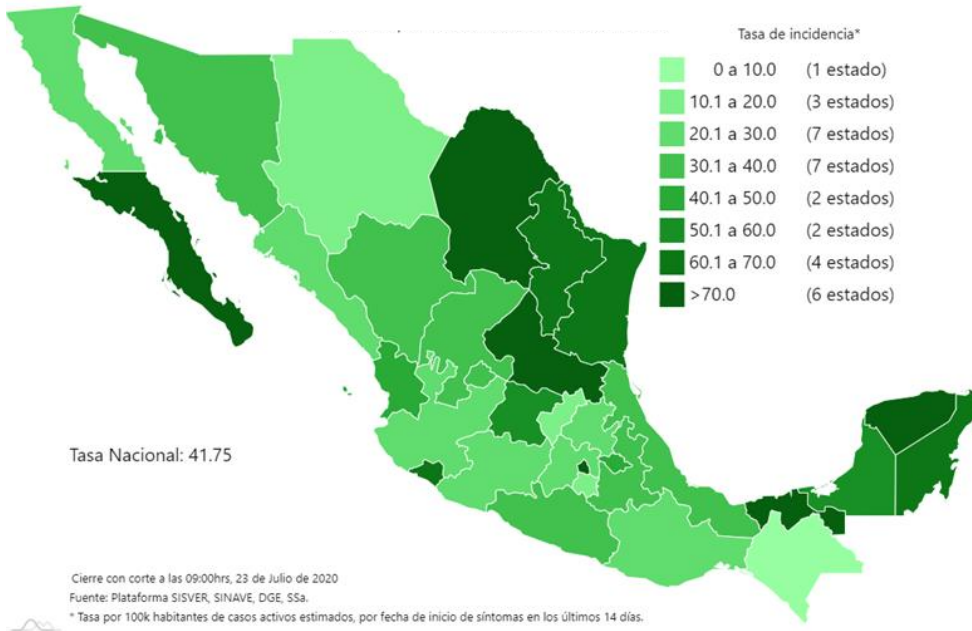


Mediante el cálculo de **casos activos estimados** (casos activos más sospechosos con fecha de inicio de los últimos 14 días por el índice de positividad, por entidad y semana epidemiológica), se observa que la Ciudad de México, Estado de México, Nuevo León, Guanajuato y Veracruz, son las entidades con mayor número de casos activos estimados (>3,000 casos). A nivel nacional se calculan **53,349 casos activos estimados**.

Informe Técnico Diario COVID-19 MÉXICO

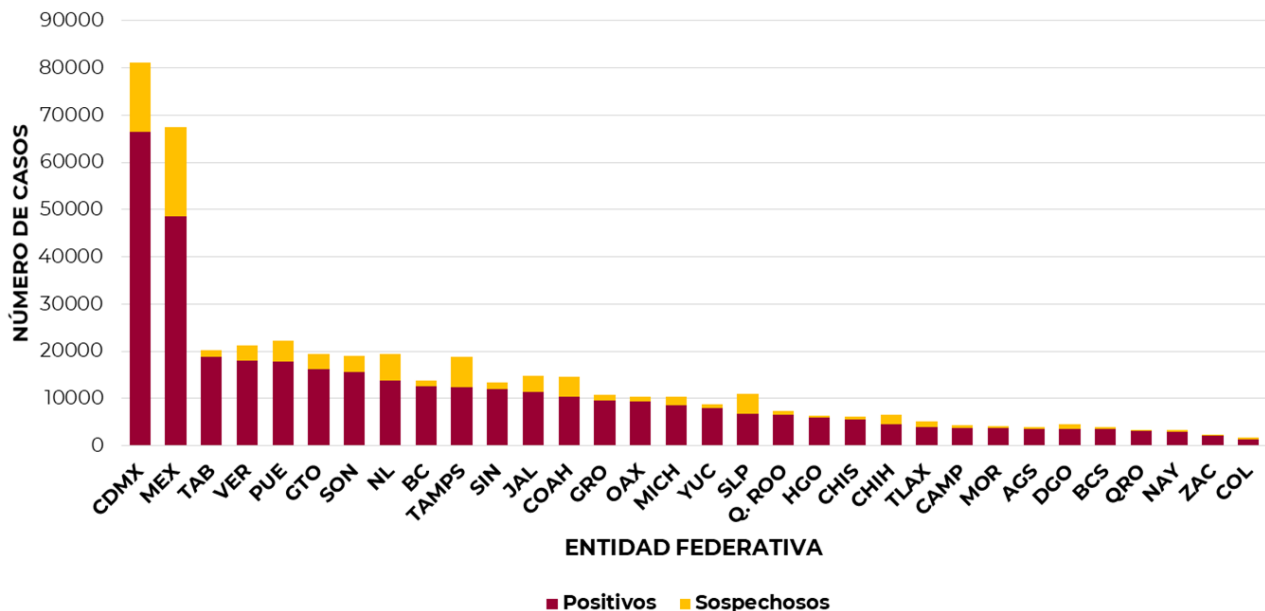
23/07/2020
19:00 Hrs

Imagen 3. Mapa con la distribución de tasa de incidencia de casos activos estimados por entidad de residencia.



Mediante el cálculo de casos activos estimados, se presenta en este mapa la **tasa de incidencia de activos estimados** por entidad, observando que seis entidades el día hoy presentan una tasa estimada mayor a 70 por cada 100,000 habitantes: Baja California Sur, Tabasco, San Luis Potosí, Coahuila, Ciudad de México y el día de hoy se incluye a Yucatán.

- La siguiente gráfica de barras apiladas, muestra los **casos confirmados y sospechosos** o en estudio por entidad federativa, es decir aquellos casos con resultado pendiente por parte del laboratorio. A nivel nacional los casos sospechosos ascienden al momento a **89,547** (1,642 más que ayer).



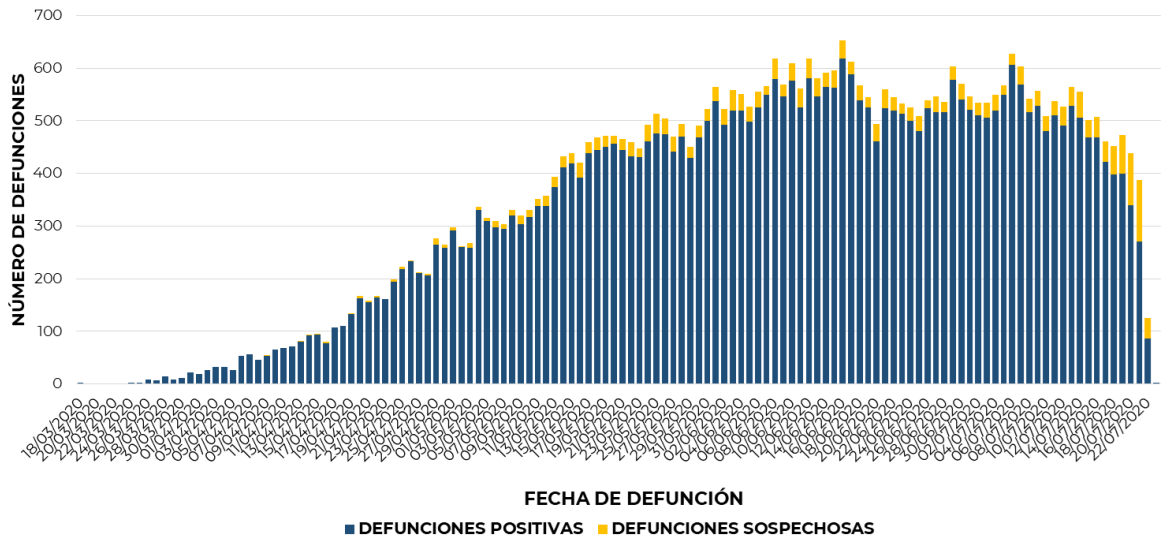


Informe Técnico Diario COVID-19 MÉXICO

23/07/2020 19:00 Hrs

- Al corte de información del día de hoy, se registraron **41,908 defunciones positivas a COVID-19** y **2,387 defunciones sospechosas**, es decir aún con resultado pendiente. El siguiente gráfico muestra la distribución de defunciones confirmadas y sospechosas por fecha de defunción.

Entidad Federativa	Defunciones Positivas
CIUDAD DE MÉXICO	8529
MÉXICO	5979
BAJA CALIFORNIA	2445
VERACRUZ	2350
PUEBLA	2116
SINALOA	1970
TABASCO	1739
SONORA	1621
JALISCO	1340
GUERRERO	1279
HIDALGO	936
QUINTANA ROO	864
CHIAPAS	851
OAXACA	839
CHIHUAHUA	822
NUEVO LEÓN	820
TAMAULIPAS	814
GUANAJUATO	814
MORELOS	800
YUCATÁN	763
MICHOACÁN	654
TLAXCALA	577
COAHUILA	530
QUERÉTARO	440
CAMPECHE	406
SAN LUIS POTOSÍ	354
NAYARIT	309
DURANGO	252
AGUASCALIENTES	224
ZACATECAS	186
COLIMA	161
BAJA CALIFORNIA SUR	124
NACIONAL	41908



- La tabla describe el número de defunciones positivas a COVID-19 al corte del día de hoy, ordenadas de mayor a menor según la entidad federativa. Continúan ubicándose la Ciudad de México, el Estado de México, Baja California, Veracruz y Puebla como las cinco entidades que han registrado el mayor número de defunciones y que en conjunto representan más de la mitad (51.1%) de todas las del país. La Ciudad de México por sí sola, acumula el 20.4% de todas defunciones a nivel nacional.

Medidas de higiene básicas:

- Las personas que padezcan enfermedades como: diabetes, hipertensión, obesidad mórbida, insuficiencia renal, lupus, cáncer, enfermedades cardíacas y respiratorias, así como trasplantes, personas adultas mayores a partir de los 60 años cumplidos, personas embarazadas y las que estén a cargo del cuidado de sus hijas e hijos menores de 12 años; deben hacer **resguardo familiar en casa**.
- Conservar una **sana distancia**, en caso de tener contacto con personas fuera de la familia nuclear, estar cuando menos **a 1.5 metros** de distancia el uno del otro
- Protección y cuidado de las personas adultas mayores**, la medida más importante es el aislamiento social voluntario de las personas adultas mayores y seguir las recomendaciones de sana distancia y medidas de prevención si se visita a personas adultas mayores
- Saludo a distancia**, no saludar de beso, de mano o abrazo.
- Para mayor información acerca de COVID-19 puede consultar la página electrónica de la Secretaría de Salud:

<https://coronavirus.gob.mx/>